

FCC Aqualia, S.A y Sociedades Dependientes

Cuentas Anuales Consolidadas
del ejercicio terminado el
31 de diciembre de 2018,
e Informe de Gestión, junto con el
Informe de Auditoría Independiente

INFORME DE AUDITORÍA DE CUENTAS ANUALES CONSOLIDADAS EMITIDO POR UN AUDITOR INDEPENDIENTE

A los accionistas de FCC Aqualia, S.A y Sociedades Dependientes:

Opinión

Hemos auditado las cuentas anuales consolidadas de FCC Aqualia, S.A. (la Sociedad dominante) y sus sociedades dependientes (el Grupo), que comprenden el balance a 31 de diciembre de 2018, la cuenta de resultados, el estado del resultado global, el estado de cambios en el patrimonio neto, el estado de flujos de efectivo y la memoria, todos ellos consolidados, correspondientes al ejercicio terminado en dicha fecha.

En nuestra opinión, las cuentas anuales consolidadas adjuntas expresan, en todos los aspectos significativos, la imagen fiel del patrimonio y de la situación financiera del Grupo a 31 de diciembre de 2018, así como de sus resultados y flujos de efectivo, todos ellos consolidados, correspondientes al ejercicio terminado en dicha fecha, de conformidad con las Normas Internacionales de Información Financiera, adoptadas por la Unión Europea (NIIF-UE), y demás disposiciones del marco normativo de información financiera que resultan de aplicación en España.

Fundamento de la opinión

Hemos llevado a cabo nuestra auditoría de conformidad con la normativa reguladora de la actividad de auditoría de cuentas vigente en España. Nuestras responsabilidades de acuerdo con dichas normas se describen más adelante en la sección *Responsabilidades del auditor en relación con la auditoría de las cuentas anuales consolidadas* de nuestro informe.

Somos independientes del Grupo de conformidad con los requerimientos de ética, incluidos los de independencia, que son aplicables a nuestra auditoría de las cuentas anuales consolidadas en España según lo exigido por la normativa reguladora de la actividad de auditoría de cuentas. En este sentido, no hemos prestado servicios distintos a los de la auditoría de cuentas ni han concurrido situaciones o circunstancias que, de acuerdo con lo establecido en la citada normativa reguladora, hayan afectado a la necesaria independencia de modo que se haya visto comprometida.

Consideramos que la evidencia de auditoría que hemos obtenido proporciona una base suficiente y adecuada para nuestra opinión.

Aspectos más relevantes de la auditoría

Los aspectos más relevantes de la auditoría son aquellos que, según nuestro juicio profesional, han sido considerados como los riesgos de incorrección material más significativos en nuestra auditoría de las cuentas anuales consolidadas del periodo actual. Estos riesgos han sido tratados en el contexto de nuestra auditoría de las cuentas anuales consolidadas en su conjunto, y en la formación de nuestra opinión sobre éstas, y no expresamos una opinión por separado sobre esos riesgos.

Reconocimiento de ingresos pendientes de facturar por suministro de agua

Descripción

Tal y como se describe en la Nota 1 de las cuentas anuales consolidadas adjuntas, el Grupo tiene como una de sus actividades principales la gestión de ciclos integrales de agua reconociendo ingresos por el suministro de agua a sus abonados. La facturación de estos servicios se realiza con las periodicidades establecidas en cada uno de los contratos en los que opera, por lo que el reconocimiento de ingresos requiere de la estimación de consumos de los usuarios para los periodos comprendidos entre la fecha de última lectura de contador que se les realice, y la fecha de cierre contable. En este sentido, el registro de ingresos pendientes de facturar por el suministro de agua a los abonados, incluyendo la estimación de volúmenes de agua consumidos por los mismos desde la fecha de última lectura del contador, ha sido considerada como un área de atención significativa en nuestra auditoría dado lo relevante del importe de la producción ejecutada pendiente de certificar reconocida como ingresos en relación al total del saldo neto de clientes al 31 de diciembre de 2018, y teniendo en cuenta que, tal y como mencionamos anteriormente, requiere la realización de estimaciones relevantes por parte de la Dirección del Grupo.

Procedimientos aplicados en la auditoría

Nuestros procedimientos de auditoría para abordar este aspecto han incluido, entre otros, la revisión del diseño e implantación de los controles relevantes que mitigan los riesgos asociados al proceso de contabilización de ingresos pendientes de facturar por suministro de agua a abonados así como pruebas de verificación respecto a que los citados controles operan eficazmente (incluyendo los controles de sistemas de información para los que hemos involucrado a nuestros expertos internos en tecnología de sistemas). Adicionalmente, hemos realizado procedimientos sustantivos en bases selectivas para una muestra de contratos, que han incluido, entre otros, la evaluación de la razonabilidad de los importes registrados como Producción Ejecutada y pendiente de certificar respecto a las tendencias de periodos anteriores comparables y la obtención y adecuado entendimiento de los informes de cuantificación de Producción Ejecutada y pendiente de certificación preparados por los Jefes de Servicio encargados de la explotación en los contratos mencionados para evaluar la razonabilidad de las hipótesis y asunciones realizadas por el Grupo.

Las Notas 2.d.16, 2.d.17 y 11 detallan tanto el criterio de reconocimiento de ingresos pendientes de facturar por estos servicios, como las estimaciones realizadas para su registro así como los desgloses adicionales relativos a la producción ejecutada pendiente de certificar en los contratos que se contabilizan conforme al criterio mencionado.

Otra información: Informe de gestión consolidado

La otra información comprende exclusivamente el informe de gestión consolidado del ejercicio 2018, cuya formulación es responsabilidad de los administradores de la Sociedad dominante y no forma parte integrante de las cuentas anuales consolidadas.

Nuestra opinión de auditoría sobre las cuentas anuales consolidadas no cubre el informe de gestión consolidado. Nuestra responsabilidad sobre la información contenida en el informe de gestión consolidado se encuentra definida en la normativa reguladora de la actividad de auditoría de cuentas, que establece dos niveles diferenciados sobre la misma:

- a) Un nivel específico que resulta de aplicación al estado de la información no financiera consolidado, que consiste en comprobar únicamente que la citada información se ha facilitado en el informe de gestión consolidado o, en su caso, que se ha incorporado en éste la referencia correspondiente al informe separado sobre la información no financiera en la forma prevista en la normativa y, en caso contrario, a informar sobre ello.
- b) Un nivel general aplicable al resto de la información incluida en el informe de gestión consolidado, que consiste en evaluar e informar sobre la concordancia de la citada información con las cuentas anuales consolidadas, a partir del conocimiento del Grupo obtenido en la realización de la auditoría de las citadas cuentas y sin incluir información distinta de la obtenida como evidencia durante la misma, así como evaluar e informar de si el contenido y presentación de esta parte del informe de gestión consolidado son conformes a la normativa que resulta de aplicación. Si, basándonos en el trabajo que hemos realizado, concluimos que existen incorrecciones materiales, estamos obligados a informar de ello.

Sobre la base del trabajo realizado, según lo descrito anteriormente, hemos comprobado que el informe de gestión consolidado incluye una referencia relativa a que la información mencionada en el apartado a) anterior se presenta en el informe de gestión consolidado del Grupo FCC en el que el Grupo Aqualia se integra y que el resto de la información que contiene el informe de gestión consolidado concuerda con la de las cuentas anuales consolidadas del ejercicio 2018 y su contenido y presentación son conformes a la normativa que resulta de aplicación.

Responsabilidad de los administradores de la Sociedad dominante en relación con las cuentas anuales consolidadas

Los administradores de la Sociedad dominante son responsables de formular las cuentas anuales consolidadas adjuntas, de forma que expresen la imagen fiel del patrimonio, de la situación financiera y de los resultados consolidados del Grupo, de conformidad con las NIIF-UE y demás disposiciones del marco normativo de información financiera aplicable al Grupo en España, y del control interno que consideren necesario para permitir la preparación de cuentas anuales consolidadas libres de incorrección material, debida a fraude o error.

En la preparación de las cuentas anuales consolidadas, los administradores de la Sociedad dominante son responsables de la valoración de la capacidad del Grupo para continuar como empresa en funcionamiento, revelando, según corresponda, las cuestiones relacionadas con empresa en funcionamiento y utilizando el principio contable de empresa en funcionamiento excepto si los citados administradores tienen intención de liquidar el Grupo o de cesar sus operaciones, o bien no exista otra alternativa realista.

Responsabilidades del auditor en relación con la auditoría de las cuentas anuales consolidadas

Nuestros objetivos son obtener una seguridad razonable de que las cuentas anuales consolidadas en su conjunto están libres de incorrección material, debida a fraude o error, y emitir un informe de auditoría que contiene nuestra opinión.

Seguridad razonable es un alto grado de seguridad pero no garantiza que una auditoría realizada de conformidad con la normativa reguladora de la actividad de auditoría de cuentas vigente en España siempre detecte una incorrección material cuando existe. Las incorrecciones pueden deberse a fraude o error y se consideran materiales si, individualmente o de forma agregada, puede preverse razonablemente que influyan en las decisiones económicas que los usuarios toman basándose en las cuentas anuales consolidadas.

En el Anexo I de este informe de auditoría se incluye una descripción más detallada de nuestras responsabilidades en relación con la auditoría de las cuentas anuales consolidadas. Esta descripción que se encuentra en las páginas 5 y 6 es parte integrante de nuestro informe de auditoría.

DELOITTE, S.L.
Inscrita en el R.O.A.C. nº S0692



Raquel Martínez Armendáriz
Inscrito en el R.O.A.C. nº 20755

27 de febrero de 2019

Anexo I de nuestro informe de auditoría

Adicionalmente a lo incluido en nuestro informe de auditoría, en este Anexo incluimos nuestras responsabilidades respecto a la auditoría de las cuentas anuales consolidadas.

Responsabilidades del auditor en relación con la auditoría de las cuentas anuales consolidadas

Como parte de una auditoría de conformidad con la normativa reguladora de la actividad de auditoría de cuentas vigente en España, aplicamos nuestro juicio profesional y mantenemos una actitud de escepticismo profesional durante toda la auditoría. También:

- Identificamos y valoramos los riesgos de incorrección material en las cuentas anuales consolidadas, debida a fraude o error, diseñamos y aplicamos procedimientos de auditoría para responder a dichos riesgos y obtenemos evidencia de auditoría suficiente y adecuada para proporcionar una base para nuestra opinión. El riesgo de no detectar una incorrección material debida a fraude es más elevado que en el caso de una incorrección material debida a error, ya que el fraude puede implicar colusión, falsificación, omisiones deliberadas, manifestaciones intencionadamente erróneas, o la elusión del control interno.
- Obtenemos conocimiento del control interno relevante para la auditoría con el fin de diseñar procedimientos de auditoría que sean adecuados en función de las circunstancias, y no con la finalidad de expresar una opinión sobre la eficacia del control interno del Grupo.
- Evaluamos si las políticas contables aplicadas son adecuadas y la razonabilidad de las estimaciones contables y la correspondiente información revelada por los administradores de la Sociedad dominante.
- Concluimos sobre si es adecuada la utilización, por los administradores de la Sociedad dominante, del principio contable de empresa en funcionamiento y, basándonos en la evidencia de auditoría obtenida, concluimos sobre si existe o no una incertidumbre material relacionada con hechos o con condiciones que pueden generar dudas significativas sobre la capacidad del Grupo para continuar como empresa en funcionamiento. Si concluimos que existe una incertidumbre material, se requiere que llamemos la atención en nuestro informe de auditoría sobre la correspondiente información revelada en las cuentas anuales consolidadas o, si dichas revelaciones no son adecuadas, que expresemos una opinión modificada. Nuestras conclusiones se basan en la evidencia de auditoría obtenida hasta la fecha de nuestro informe de auditoría. Sin embargo, los hechos o condiciones futuros pueden ser la causa de que el Grupo deje de ser una empresa en funcionamiento.
- Evaluamos la presentación global, la estructura y el contenido de las cuentas anuales consolidadas, incluida la información revelada, y si las cuentas anuales consolidadas representan las transacciones y hechos subyacentes de un modo que logran expresar la imagen fiel.

- Obtenemos evidencia suficiente y adecuada en relación con la información financiera de las entidades o actividades empresariales dentro del Grupo para expresar una opinión sobre las cuentas anuales consolidadas. Somos responsables de la dirección, supervisión y realización de la auditoría del Grupo. Somos los únicos responsables de nuestra opinión de auditoría.

Nos comunicamos con los administradores de la Sociedad dominante en relación con, entre otras cuestiones, el alcance y el momento de realización de la auditoría planificados y los hallazgos significativos de la auditoría, así como cualquier deficiencia significativa del control interno que identificamos en el transcurso de la auditoría.

Entre los riesgos significativos que han sido objeto de comunicación a los administradores de la Sociedad dominante, determinamos los que han sido de la mayor significatividad en la auditoría de las cuentas anuales consolidadas del periodo actual y que son, en consecuencia, los riesgos considerados más significativos.

Describimos esos riesgos en nuestro informe de auditoría salvo que las disposiciones legales o reglamentarias prohíban revelar públicamente la cuestión.



OK7635043

**FCC Aqualia, S.A.
y sociedades dependientes.**



CUENTAS ANUALES CONSOLIDADAS

- Cuentas anuales

Balance de situación consolidado

Cuenta de pérdidas y ganancias consolidada

Estado del resultado global consolidado

Estado de cambios en el Patrimonio Neto consolidado

Estado de Flujos de Efectivo consolidado

Memoria consolidada

- Anexo I: Sociedades dependientes consolidadas por integración global
- Anexo II: Operaciones conjuntas consolidadas por el método de integración proporcional.
- Anexo III: Negocios conjuntos consolidados por el método de la participación
- Anexo IV: Uniones Temporales de Empresas
- Anexo V: Variaciones en el perímetro de consolidación

INFORME DE GESTIÓN CONSOLIDADO



OK7635044



FCC AQUALIA, S.A. Y SOCIEDADES DEPENDIENTES
(GRUPO CONSOLIDADO)
BALANCE DE SITUACIÓN CONSOLIDADO A 31 DE DICIEMBRE DE 2018 y 31 DICIEMBRE 2017 (en miles de euros)

ACTIVO	2018.12	2017.12
ACTIVO NO CORRIENTE	2.243.353	2.330.608
1. Inmovilizado intangible (nota 4)	813.757	848.773
1. Concesiones	717.355	751.910
2. Fondo de comercio	85.305	85.306
3. Otro inmovilizado intangible	11.097	11.557
2. Inmovilizado material (nota 5)	338.465	333.927
1. Terrenos y construcciones	32.761	32.426
2. Instalaciones técnicas y otro inmovilizado material	305.704	301.501
4. Inversiones en empresas asociadas y multigrupo (nota 7)	123.220	117.196
5. Activos financieros no corrientes (nota 9)	916.633	992.702
6. Activos por impuestos diferidos (nota 18)	51.278	38.010
ACTIVO CORRIENTE	730.540	577.013
2. Existencias (nota 10)	50.977	33.084
3. Deudores comerciales y otras cuentas a cobrar	206.853	234.429
1. Clientes por ventas y prestación de servicios (nota 11)	134.445	181.910
2. Otros deudores (nota 11)	66.810	52.454
3. Activos por impuesto corriente	5.598	65
4. Otros activos financieros corrientes (nota 9)	32.061	47.443
5. Otros activos corrientes	4.692	2.912
6. Efectivo y otros activos líquidos equivalentes (nota 12)	435.957	259.145
TOTAL ACTIVO	2.973.893	2.907.621

Las notas 1 a 26 y los anexos I a V adjuntos forman parte integrante de las cuentas anuales consolidadas correspondientes al ejercicio 2018.



**FCC AQUALIA, S.A. Y SOCIEDADES DEPENDIENTES
(GRUPO CONSOLIDADO)**

BALANCE DE SITUACIÓN CONSOLIDADO A 31 DE DICIEMBRE DE 2018 y 31 DICIEMBRE 2017 (en miles de euros)

PASIVO	2018.12	2017.12
PATRIMONIO NETO (nota 13)	503.244	481.664
1. Patrimonio neto atribuido a la entidad dominante	498.807	430.515
1. Fondos propios	525.746	467.926
1. Capital	145.000	145.000
2. Prima de emisión y reservas	253.713	230.793
4. Resultado del ejercicio atribuido a la Sociedad dominante	127.033	92.133
2. Ajustes por cambios de valor	(26.939)	(37.411)
2. Intereses minoritarios	4.437	51.149
PASIVO NO CORRIENTE	1.875.772	1.878.792
1. Subvenciones (nota 17)	41.919	44.989
2. Provisiones no corrientes (nota 15)	125.378	116.930
3. Pasivos financieros no corrientes (nota 14)	1.658.924	1.660.613
1. Obligaciones y otros valores negociables	1.552.445	1.551.554
2. Deudas con entidades de crédito	38.340	41.851
3. Otros pasivos financieros	68.139	67.208
4. Pasivos por impuestos diferidos (nota 18)	45.414	51.937
5. Otros pasivos no corrientes	4.137	4.323
PASIVO CORRIENTE	594.877	547.165
2. Provisiones corrientes (nota 15)	13.039	12.710
3. Pasivos financieros corrientes (nota 14)	53.285	47.525
1. Obligaciones y otros valores negociables	17.737	18.031
2. Deudas con entidades de crédito	8.448	11.228
3. Otros pasivos financieros	27.100	18.266
4. Acreedores comerciales y otras cuentas a pagar	525.858	485.015
1. Proveedores	227.374	212.507
2. Otros acreedores (nota 16)	300.552	275.486
3. Pasivos por impuesto corriente	(2.068)	(2.978)
5. Otros pasivos corrientes	2.695	1.915
TOTAL PASIVO Y PATRIMONIO NETO	2.973.893	2.907.621

Las notas 1 a 26 y los anexos I a V adjuntos forman parte integrante de las cuentas anuales consolidadas correspondientes al ejercicio 2018.



OK7635045



FCC AQUALIA, S.A. Y SOCIEDADES DEPENDIENTES
(GRUPO CONSOLIDADO)
CUENTA DE PÉRDIDAS Y GANANCIAS CONSOLIDADA CORRESPONDIENTE
AL EJERCICIO ANUAL TERMINADO EL 31 DE DICIEMBRE DE 2018 y 2017 (en miles de euros)

	2018.12	2017.12
Importe neto de la cifra de negocios (nota 20)	1.106.112	1.035.210
Trabajos realizados por la empresa para su activo (nota 5)	18.862	20.621
Otros ingresos de explotación (nota 20)	33.132	21.224
Variación de existencias de productos terminados y en curso de fabricación	(8)	(2.520)
Aprovisionamientos (nota 20)	(439.958)	(387.434)
Gastos de personal (nota 20)	(265.316)	(255.043)
Otros gastos de explotación	(205.691)	(194.840)
Amortización de inmovilizado (notas 4 y 5)	(94.837)	(92.430)
Imputación de subvenciones de inmovilizado no financiero y otras	4.233	4.548
Deterioro y resultados por enajenaciones del inmovilizado	(1.067)	(1.123)
Otros resultados	963	588
RESULTADO DE EXPLOTACIÓN	156.425	148.801
Ingresos financieros (nota 20)	30.958	20.277
Gastos financieros (nota 20)	(43.290)	(35.212)
Variación de valor razonable en instrumentos financieros	-	-
Diferencias de cambio	(903)	(3.038)
Deterioro y resultados por enajenaciones de instrumentos financieros	65	463
RESULTADO FINANCIERO	(13.170)	(17.510)
Resultado de entidades valoradas por el método de participación (nota 7)	7.200	7.507
RESULTADO ANTES DE IMPUESTOS DE OPERACIONES CONTINUADAS (nota 18)	150.455	138.798
Impuesto sobre beneficios (nota 18)	(19.422)	(37.288)
RESULTADO DEL EJERCICIO PROCEDENTES DE OPERACIONES CONTINUADAS	131.033	101.510
RESULTADO CONSOLIDADO DEL EJERCICIO	131.033	101.510
Resultado atribuido a intereses minoritarios (nota 13)	4.000	9.377
RESULTADO ATRIBUIDO A LA SOCIEDAD DOMINANTE	127.033	92.133
Beneficio básico por acción	0,88	0,64

Las notas 1 a 26 y los anexos I a V adjuntos forman parte integrante de las cuentas anuales consolidadas correspondientes al ejercicio 2018.



FCC< AQUALIA, S.A. Y SOCIEDADES DEPENDIENTES

(GRUPO CONSOLIDADO)

**ESTADO DEL RESULTADO GLOBAL CONSOLIDADO CORRESPONDIENTE AL EJERCICIO
TERMINADO**

A 31 DE DICIEMBRE DE 2018 y 2017 (en miles de euros)

	2018.12	2017.12
Resultado consolidado del ejercicio	131.033	101.510
Ingresos y gastos imputados directamente en el patrimonio neto	1.242	(12.201)
Por coberturas de flujos de efectivo	(269)	273
Diferencias de conversión	635	2.566
Por ganancias y pérdidas actuariales y otros ajustes	(251)	(534)
Entidades valoradas por el método de la participación	1.060	(11.836)
Efecto impositivo	67	(2.670)
Transferencia a la cuenta de pérdidas y ganancias	-	-
Por cobertura de flujos de efectivo	-	-
Efecto impositivo	-	-
Total ingresos/(gastos) reconocidos	132.275	89.309
a) Atribuidos a la entidad dominante	128.081	78.012
b) Atribuidos a intereses minoritarios	4.194	11.297

Las notas 1 a 26 y los anexos I a V adjuntos forman parte integrante de las cuentas anuales consolidadas correspondientes al ejercicio 2018.



CLASE 8.^a



FCC AQUALIA, S.A. Y SOCIEDADES DEPENDIENTES

ESTADO DE CAMBIOS EN EL PATRIMONIO NETO CORRESPONDIENTE A 31 DE DICIEMBRE DE 2018 Y 2017 (en miles de euros)

	Capital social (Nota 13)	Prima de emisión y reservas (Nota 13)	Dividendo a cuenta (Nota 13)	Resultado del ejercicio atribuido a la entidad dominante (Nota 13)	Ajustes por cambios de valor (Nota 13)	Patrimonio atribuido a la entidad dominante (Nota 13)	Intereses minoritarios (Nota 13)	Total Patrimonio neto
Saldo a 31.12.2016	145.000	606.006	-	71.251	(23.616)	798.641	50.572	849.213
Total ingresos/(gastos) reconocidos	-	(326)	-	92.133	(13.795)	78.012	11.297	89.309
Operaciones con socios o propietarios	-	(374.887)	-	(71.251)	-	(446.138)	(12.322)	(458.460)
Devolución de prima de emisión	-	(32.538)	-	-	-	(32.538)	(1.148)	(33.686)
Distribución de dividendos	-	(342.349)	-	(71.251)	-	(413.600)	(11.174)	(424.774)
Otras operaciones con socios o propietarios	-	-	-	-	-	-	-	-
Otras variaciones de patrimonio neto	-	-	-	-	-	-	-	-
Saldo a 31.12.2017	145.000	230.793	-	92.133	(37.411)	430.515	51.149	481.664
Impacto transición NIIF 15 y NIIF 9 (Nota 2.b)	-	(10.576)	-	-	64	(10.512)	-	(10.512)
Saldo a 01.01.2018	145.000	220.217	-	92.133	(37.347)	420.003	51.149	471.152
Total ingresos/(gastos) reconocidos	-	(118)	-	127.033	1.166	128.081	4.194	132.275
Operaciones con socios o propietarios	-	32.623	-	(92.133)	9.213	(50.297)	(51.148)	(50.358)
Devolución de prima de emisión	-	-	-	-	-	-	-	-
Distribución de dividendos	-	92.133	-	(92.133)	-	-	(790)	(790)
Otras operaciones con socios o propietarios	-	(59.510)	-	-	9.213	(50.297)	(42.203)	(92.500)
(Nota 13)	-	-	-	-	-	-	-	-
Otras variaciones de patrimonio neto	-	991	-	-	29	1.020	242	2.282
Saldo a 31.12.2018	145.000	253.713	-	127.033	(26.939)	498.807	4.437	503.244

Las notas 1 a 26 y los anexos I a V adjuntos forman parte integrante de las cuentas anuales consolidadas correspondientes al ejercicio 2018.

OK7635046



**FCC AQUALIA, S.A. Y SOCIEDADES DEPENDIENTES
(GRUPO CONSOLIDADO)**

**ESTADO DE FLUJOS DE EFECTIVO CONSOLIDADO CORRESPONDIENTE AL EJERCICIO
TERMINADO EL 31 DE DICIEMBRE DE 2018 (en miles de euros)**

	2018.12	2017.12
Resultado antes de impuestos de operaciones continuadas	150.455	138.798
Ajustes del resultado	96.357	105.484
Amortización del inmovilizado (Notas 4 y 5)	94.837	92.430
Otros ajustes del resultado (netos)	1.520	13.054
Cambios en el capital corriente (Nota 11)	50.645	45.758
Otros flujos de efectivo de las actividades de explotación	(42.526)	(60.572)
Cobros de dividendos	1.610	963
Cobros/(pagos) por impuesto sobre beneficios	(39.633)	(55.645)
Otros cobros/(pagos) de actividades de explotación	(4.503)	(5.890)
FLUJOS DE EFECTIVO DE LAS ACTIVIDADES DE EXPLOTACIÓN	254.931	229.468
Pagos por inversiones	(71.624)	(585.983)
Empresas del grupo, asociadas y unidades de negocio	(3.220)	(519.150)
Inmovilizado material e intangible (Nota 5, 6 y 7)	(61.349)	(61.087)
Otros activos financieros	(7.055)	(5.746)
Cobros por desinversiones	94.459	815
Empresas del grupo, asociadas y unidades de negocio	93.966	309
Inmovilizado material e intangible	421	303
Otros activos financieros	72	203
Otros flujos de efectivo de actividades de inversión	30.385	43.268
Cobros de intereses	12.450	7.950
Otros cobros/(pagos) de actividades de inversión	17.935	35.318
FLUJOS DE EFECTIVO DE LAS ACTIVIDADES DE INVERSIÓN	53.220	(541.900)
Cobros y (pagos) por instrumentos de patrimonio	(92.500)	(32.629)
Emisión/(amortización)	-	(32.629)
(Adquisición)/enajenación de valores propios (Nota 13)	(92.500)	-
Cobros y (pagos) por instrumentos de pasivo financiero	(3.264)	948.861
Emisión	5.022	1.362.403
Devolución y amortización	(8.286)	(413.542)
Pagos por dividendos y remuneraciones de otros instrumentos de patrimonio	(710)	(425.284)
Otros flujos de efectivo de actividades de financiación	(34.265)	(16.389)
Pagos de intereses (Nota 20)	(36.403)	(18.945)
Otros cobros/(pagos) de actividades de financiación	2.138	2.556
FLUJOS DE EFECTIVO DE LAS ACTIVIDADES DE FINANCIACIÓN	(130.739)	474.559
EFECTO DE LAS VARIACIONES DEL TIPO DE CAMBIO Y OTROS	(600)	(1.608)
AUMENTO / (DISMINUCIÓN) NETO DE EFECTIVO Y EQUIVALENTES	176.812	160.519
EFECTIVO Y EQUIVALENTES AL INICIO DEL EJERCICIO	259.145	98.626
EFECTIVO Y EQUIVALENTES AL FINAL DEL EJERCICIO (nota 12)	435.957	259.145

Las notas 1 a 26 y los anexos I a V adjuntos forman parte integrante de las cuentas anuales consolidadas correspondientes al ejercicio 2018.



OK7635047



MEMORIA CONSOLIDADA CORRESPONDIENTE AL EJERCICIO 2018

1. ACTIVIDAD DEL GRUPO

FCC Aqualia, S.A. (en adelante la Sociedad Dominante o FCC Aqualia) fue constituida en Logroño el 26 de mayo de 1980 bajo la denominación social de Seragua, S.A. En junio de 1988 trasladó su domicilio social a Madrid y en julio de 2002 adoptó la denominación social “Aqualia Gestión Integral del Agua, S.A.”. Con fecha 2 de abril del 2014 se elevó a público el acuerdo de cambio en la denominación social por la que pasa a denominarse FCC Aqualia, S.A.

El Grupo FCC Aqualia está constituido por la Sociedad Dominante y un conjunto de sociedades participadas de ámbito nacional e internacional cuya actividad principal está relacionada con el ciclo integral del agua y que más detalladamente, exponemos a continuación:

- La gestión del ciclo integral del agua comprende la captación, transporte, tratamiento y distribución de agua desde los pozos, cuencas hidrográficas y desaladoras hasta los centros urbanos mediante sistemas de bombeo, canalizaciones, redes de distribución e instalaciones complejas de tratamiento de agua para su potabilización y depósito. Una vez utilizada, se recoge a través de las redes de alcantarillado y se lleva hasta las estaciones depuradoras, donde el agua es tratada antes de ser devuelta a su medio natural.

El ciclo integral del agua requiere la conservación y mantenimiento, tanto de las redes de agua y alcantarillado como de las estaciones potabilizadoras y depuradoras, el mantenimiento y reparación de equipos e instalaciones eléctricas, electrónicas y de fontanería, entre otros. Todos estos trabajos redundan en la detección de fugas en las redes y un mejor aprovechamiento del agua.

El proceso se completa con la realización de trabajos técnicos, administrativos e informáticos para la gestión de clientes como por ejemplo, la lectura de contadores, la facturación y gestión de cobro de recibos a los abonados y el centro de atención al cliente.

- La construcción, instalación, explotación, mantenimiento, gestión, reparación, compra, venta y promoción, por cuenta propia o ajena de toda clase de estaciones, plantas y equipos de tratamiento, recuperación o eliminación de residuos, y depuración de aguas y de todas aquellas instalaciones que tengan por objeto el tratamiento de los mismos.

Las Uniones Temporales de Empresas en las que participa el Grupo FCC Aqualia realizan su misma actividad y se detallan en el ANEXO IV.

Igualmente, la Sociedad Dominante participa en empresas con objeto social y actividades similares a los suyos. El detalle de las sociedades consolidadas por el método de integración global, por el



método de la integración proporcional y por el método de la participación está en los ANEXOS I, II y III respectivamente.

El Grupo forma parte de la División de Gestión Integral del Agua de FCC cuya Sociedad Dominante es Fomento de Construcciones y Contratas, S.A., con domicilio social en C/ Balmes, 36 de Barcelona.

Durante el ejercicio 2018, Fomento de Construcciones y Construcciones, S.A., hasta la fecha accionista único de FCC Aqualia, S.A., ha realizado la venta del 49% del capital social a la sociedad Global Infraco Spain, S.L.U. perteneciente al fondo de inversión IFM Global Infrastructure Fund, manteniendo el Grupo FCC la mayoría de los derechos de voto en la Junta de Accionistas y en el Consejo de Administración, manteniendo por tanto el control de FCC Aqualia, S.A. Asimismo, el Grupo FCC ha constituido sendas sociedades (FCC TOPCO, S.a.r.l y su filial FCC MIDCO, S.A), habiéndose aportado a esta última un 10% de las acciones mantenidas por el Grupo FCC de FCC Aqualia, S.A. y que se encuentran pignoradas en garantía de ciertas obligaciones asumidas por FCC frente a IFM bajo el acuerdo de socios que tienen firmado estos últimos en relación con su participada FCC Aqualia, S.A., sin que el Grupo FCC estime que existe riesgo de ejercicio sobre las mismas a la fecha de estas cuentas anuales.

2. MARCO NORMATIVO, BASES DE PRESENTACIÓN, PRINCIPIOS DE CONSOLIDACIÓN Y NORMAS DE VALORACIÓN

a) Bases de presentación

Las cuentas anuales consolidadas adjuntas del 31 de diciembre de 2018 han sido formuladas por la Administración de la Sociedad Dominante de acuerdo con las Normas Internacionales de Información Financiera (NIIF) adoptadas por la Unión Europea (NIIF-UE) a la fecha de cierre, de conformidad con el Reglamento (CE) nº 1606/2002 del Parlamento Europeo y del Consejo de 19 de julio de 2002, así como por todas las disposiciones e interpretaciones que lo desarrollan.

Las cuentas anuales consolidadas de FCC Aqualia correspondientes al ejercicio 2017 fueron aprobadas por la Junta general de accionistas de la Sociedad el 16 de abril de 2018.

Las cuentas anuales consolidadas de 31 de diciembre de 2018 han sido preparadas a partir de los registros contables de FCC Aqualia, S.A. y sus sociedades participadas. Dichos registros que están determinados de acuerdo con la normativa local aplicable en cada caso, han sido ajustados a las NIIF por cada una de las sociedades que componen el Grupo de acuerdo con los procedimientos y sistemas operativos establecidos por el Grupo, que permiten el desarrollo y la justificación de la consolidación en cumplimiento de los requerimientos de las NIIF.



OK7635048



Las cuentas anuales consolidadas de 31 de diciembre de 2018 del Grupo FCC Aqualia se han preparado de forma que muestren la imagen fiel del patrimonio y de la situación financiera a 31 de diciembre de 2018, así como de los resultados de las operaciones, de los cambios en el patrimonio neto y de los flujos de efectivo consolidados que se han producido en el Grupo durante el ejercicio terminado en dicha fecha.

Con objeto de presentar de forma homogénea las diferentes partidas que componen estas cuentas anuales del 31 de diciembre de 2018 se han aplicado criterios de homogeneización contable a los estados financieros de las sociedades incluidas en el perímetro de consolidación. La fecha de cierre contable de las cuentas anuales de las sociedades incluidas en el perímetro de consolidación ha sido en general la misma que la Sociedad dominante, el 31 de diciembre.

Las cuentas anuales consolidadas del ejercicio 2018 incorporan con fines comparativos las cifras correspondientes al ejercicio 2017.

Las cuentas anuales consolidadas del ejercicio 2018 no incluyen cambios en estimación contables ni correcciones de errores fundamentales de ejercicios anteriores.

Asimismo, las cuentas anuales consolidadas se expresan en miles de euros por ser esta la moneda principal en el entorno en que opera el Grupo.

b) Cambios en las políticas contables

(1) Nuevas normas, modificaciones e interpretaciones de aplicación obligatoria en el ejercicio que han comenzado el 1 de enero de 2018:

Las normas que han entrado en vigor en el ejercicio 2018, ya adoptadas por la Unión Europea, y que han sido utilizadas por el Grupo en caso de ser de aplicación, han sido las siguientes:

Nuevas normas, modificaciones e interpretaciones:		Aplicación Obligatoria para el Grupo
Aprobadas para su uso en la Unión Europea		
NIIF 15	Ingresos ordinarios procedentes de contratos con clientes	1 de enero de 2018
NIIF 9	Instrumentos financieros	1 de enero de 2018
CINIF 22	Transacciones en moneda extranjera y contraprestaciones anticipadas	1 de enero de 2018
Modificación a la NIIF 2	Clasificación y valoración de transacciones basadas en acciones	1 de enero de 2018
Modificación a la NIC 40	Transferencias de inversiones inmobiliarias	1 de enero de 2018
Modificación a la NIIF 4	Contratos de seguros	1 de enero de 2018



El Grupo ha aplicado por primera vez con efecto 1 de enero de 2018 la NIIF 15 “Ingresos ordinarios procedentes de contratos con clientes” y la NIIF 9 “Instrumentos financieros”. La aplicación de ambas normas se ha realizado reconociendo el efecto acumulado de la primera aplicación como ajuste a las reservas existentes a 1 de enero de 2018. Por lo tanto, no se ha procedido a reexpresar los estados financieros comparativos del ejercicio 2017.

El impacto de primera aplicación de la NIIF 15 “Ingresos ordinarios procedentes de contratos con clientes” ha supuesto una disminución en Patrimonio Neto atribuido a la entidad dominante por importe de 8.684 miles de euros principalmente como consecuencia de la reestimación de los ingresos previamente reconocidos bajo NIC 11 “Contratos de construcción” y NIC 18 “Ingresos ordinarios” que no cumplen los requisitos para ser reconocidos como ingresos bajo la nueva norma que establece criterios más restrictivos para su reconocimiento al exigir, en general, la aprobación por parte del cliente. El impacto registrado supone un retraso en el reconocimiento de ingresos previamente reconocidos por modificaciones en contratos de construcción no aprobados por el cliente, que de acuerdo con la normativa vigente al cierre del ejercicio 2017 (las citadas NIC 11 y NIC 18) se registraban cuando existían expectativas razonables de que la aprobación del cliente se iba a producir en el futuro. Dichas expectativas se basaban hasta el cierre del ejercicio 2017 en la experiencia pasada de anteriores contratos con el mismo cliente y en obras de similares características, así como en la evaluación que se realiza en el momento de la contratación de cada contraparte, incluyendo su solvencia y capacidad que se reevalúa en el caso de que modificaciones al contrato lo puedan requerir, en la existencia y el contenido de las negociaciones con el cliente y, adicionalmente, en que sea posible valorar con suficiente fiabilidad el importe de la contraprestación a la que se tiene derecho todo ello bajo un criterio de probabilidad. En el caso de transacciones sujetas a contraprestación variable, la nueva norma establece que se reconozca un ingreso por la transacción por un valor que sea altamente probable que no sufra reversión significativa cuando posteriormente se resuelve la incertidumbre sobre la misma. En este sentido, dentro de las contraprestaciones variables destacan los ingresos por reclamaciones presentadas a los clientes que conforme a los criterios establecidos en la norma anterior se reconocían en base a criterio de probabilidad. Finalmente, conforme a la NIIF 15, se establece la imputación a resultados de gastos no incrementales incurridos en la presentación de ofertas que habían sido activados previamente.

Adicionalmente la citada NIIF 15 establece la obligatoriedad de identificar las diferentes obligaciones de desempeño incluidas en un mismo contrato cuando se desarrollan actividades claramente diferenciadas bajo un mismo contrato. El Grupo, tras analizar su cartera de contratos ha concluido que no existen impactos significativos, puesto que o bien se prestan servicios de integración de los diferentes servicios que se realizan, o bien porque tales servicios están altamente interrelacionados. De forma similar, tal y como establece la normativa, el Grupo ha desarrollado un método homogéneo para reconocer los ingresos en contratos de características similares.



OK7635049



Por su parte, la primera aplicación de la NIIF 9 “Instrumentos financieros” ha supuesto un impacto negativo en Patrimonio Neto atribuido a la entidad dominante por importe de 1.892 miles de euros, derivado del impacto negativo por la aplicación del modelo de deterioro de activos financieros que la nueva normativa establece debe estimarse en función de la pérdida crediticia esperada en lugar de la pérdida crediticia incurrida, tal y como se contemplaba en la NIC 39 “Instrumentos financieros: reconocimiento y valoración”.

La citada NIIF 9 desarrolla un nuevo esquema de valoración en materia de contabilidad de coberturas, que puede implicar que en determinados casos se definan como operaciones de cobertura, operaciones que bajo la anterior normativa no cumplían los requisitos para considerarse como coberturas. Dado el tipo de instrumentos financieros que el Grupo utiliza para mitigar los riesgos financieros a los que se ve expuesto no se han identificado nuevas operaciones que deban considerarse como de cobertura bajo NIIF 9, ni impactos en el tratamiento contable.

Adicionalmente, la NIIF 9, establece una nueva clasificación de activos financieros en función del modelo de negocio, el Grupo gestiona sus activos financieros con el fin de obtener sus flujos de efectivo contractuales, de forma que se deben contabilizar por el método del coste amortizado a excepción de aquellos que se designan en su origen como a valor razonable con cambios en resultados, tratamiento que es consistente con el que se aplicaba de acuerdo con la clasificación que establecía la NIC 39, por lo que no se han identificado impactos significativos que motiven un cambio en la forma de valorar los citados activos financieros.

El impacto detallado por epígrafes de balance de la primera aplicación de las citadas NIIF 15 y NIIF 9 ha sido el siguiente:

<u>Rúbrica de Balance</u>	<u>Importe</u>
Clientes por ventas y prestación de servicios	8.684
Créditos no corrientes a terceros	1.892

(2) Nuevas normas, modificaciones e interpretaciones de aplicación obligatoria en ejercicios posteriores al ejercicio natural que comenzó el 1 de enero de 2018 (aplicables de 2019 en adelante):

A la fecha de formulación de esta Memoria, las normas e interpretaciones más significativas que han sido publicadas por el International Accounting Standard Board (IASB) durante el ejercicio pero que no han entrado aún en vigor por no haber sido adoptadas por la Unión Europea o por ser de aplicación en ejercicios posteriores, son las siguientes:



		Aplicación Obligatoria para el Grupo FCC
No adoptadas por la Unión Europea		
Modificación a la NIC 19	Modificación, reducción o liquidación de un plan	1 de enero de 2019
Modificación Marco Conceptual	Referencias al Marco Conceptual en las normas NIIF	1 de enero de 2019
Modificación a la NIIF 3	Combinaciones de negocios	1 de enero de 2020
Modificación a la NIC 1 y NIC 8	Definición de material	1 de enero de 2020

En general, el Grupo no espera que la aplicación de las citadas normas todavía no aprobadas por la Unión Europea suponga impactos significativos en los estados financieros.

En relación a las normas emitidas por el IASB en ejercicios anteriores que todavía no se hallan vigentes a la fecha de cierre de las presentes Cuentas Anuales, cabe destacar que el 1 de enero de 2019 entró en vigor la NIIF 16 “Arrendamientos” que establece que para el arrendador todos los arrendamientos (salvo determinadas excepciones por ser de cuantía o duración reducidas) generan la contabilización de un activo por el derecho de uso y de un pasivo por las obligaciones de pago futuras en las que se incurre. El pasivo se registrará por el valor actual de los flujos futuros de caja de cada arrendamiento y el activo por un importe equivalente ajustado por cualquier pago anticipado satisfecho. El Grupo estima que el impacto supondrá un aumento del inmovilizado material y un aumento de los otros pasivos financieros por importe aproximado de 72 millones de euros.

Los citados importes se han calculado teniendo en cuenta que el Grupo se acogerá a la opción de aplicar la norma con carácter retroactivo con cargo a reservas, sin practicar la reexpresión del ejercicio anterior por lo que el ajuste únicamente se realiza para aquellos contratos previamente clasificados como arrendamientos operativos bajo la normativa vigente hasta 31 de diciembre de 2018. En caso de arrendamientos previamente considerados como financieros no se practicará ajuste alguno. Adicionalmente, el Grupo no aplicará la norma a los activos de escaso valor, ni a contratos cuyo vencimiento se vaya a producir en los 12 meses siguientes a la fecha de primera aplicación

c) Principios de consolidación

Entidades dependientes

Se consideran entidades dependientes aquellas sobre las que la Sociedad tiene capacidad para ejercer control efectivo; capacidad que se manifiesta, en general por la constatación de tres elementos que deben cumplirse: tener poder sobre la participada, la exposición o el derecho a los resultados variables de la inversión y la capacidad de utilizar dicho poder de modo que pueda influir en el importe de esos retornos.



OK7635050



Las cuentas anuales de las entidades dependientes se consolidan con los de la Sociedad por aplicación del método de integración global. Consecuentemente, todos los saldos y efectos de las transacciones efectuadas entre las sociedades consolidadas que son significativos han sido eliminados en el proceso de consolidación.

En el momento de la adquisición de una sociedad dependiente, los activos y pasivos y los pasivos contingentes de una sociedad dependiente se calculan a sus valores razonables en la fecha de adquisición que da lugar a la toma de control según indica la NIIF 3- Combinaciones de negocios. Cualquier exceso del coste de adquisición respecto a los valores razonables de los activos netos identificados se reconoce como fondo de comercio. Si el coste de adquisición es menor que el valor razonable de los activos netos identificables, la diferencia se imputa a resultados en la fecha de adquisición.

La consolidación de los resultados generados por las sociedades adquiridas en un ejercicio se realiza tomando en consideración, únicamente, los relativos al período comprendido entre la fecha de adquisición y el cierre de ese ejercicio. Paralelamente, la consolidación de los resultados generados por las sociedades enajenadas en un ejercicio se realiza tomando en consideración, únicamente, los relativos al período comprendido entre el inicio del ejercicio y la fecha de enajenación.

Adicionalmente la participación de los accionistas minoritarios se establece en la proporción de los valores razonables de los activos y pasivos reconocidos de la minoría.

La participación de terceros en el patrimonio de sus participadas, se presenta en el epígrafe “Intereses minoritarios” del balance de situación consolidado, dentro del capítulo de Patrimonio Neto del Grupo. Análogamente, su participación en los resultados del ejercicio, se presentan en el epígrafe “Resultado atribuido a intereses minoritarios” de la cuenta de pérdidas y ganancias consolidada (ver nota 13).

La consolidación ha sido realizada por el método de la integración global para las sociedades dependientes indicadas en el Anexo I.

Operaciones conjuntas

Acuerdos conjuntos son aquellos en los que la gestión de la sociedad participada se realiza por una sociedad del Grupo y uno o varios terceros y donde las partes actúan conjuntamente para dirigir las actividades relevantes y donde las decisiones sobre dichas actividades relevantes requieren el consentimiento unánime de las partes.

Se consideran operaciones conjuntas a los acuerdos conjuntos en los que se ha concluido que el participante tiene derechos y obligaciones directas por su parte proporcional de los activos y pasivos del acuerdo.



Las cuentas anuales de las operaciones conjuntas se consolidan con los de la Sociedad por el método de integración proporcional; de tal forma que la agregación de saldos y las posteriores eliminaciones tienen lugar, sólo, en la proporción que la participación del Grupo representa en relación con el capital de estas entidades.

Los activos y pasivos de las operaciones se presentan en el balance de situación consolidado clasificado de acuerdo con su naturaleza específica. De la misma forma, los ingresos y gastos con origen en operaciones conjuntas se presentan en la cuenta de pérdidas y ganancias consolidada conforme a su propia naturaleza.

La consolidación ha sido realizada por el método de la integración proporcional para las operaciones conjuntas indicadas en los Anexo II y IV

Método de la participación

En las cuentas anuales consolidadas, las entidades asociadas y los negocios conjuntos (acuerdos conjuntos que dan derecho a los activos netos del acuerdo) se valoran por el método de participación, es decir, por la fracción de su neto patrimonial que representa la participación del Grupo en su capital, una vez considerados los dividendos percibidos de las mismas y otras eliminaciones patrimoniales.

El valor de estas participaciones en el balance de situación consolidado incluye de manera implícita, en su caso, el fondo de comercio puesto de manifiesto en la adquisición de las mismas.

Cuando la inversión del Grupo en empresas asociadas, ha quedado reducida a cero, las obligaciones implícitas adicionales, en caso de existir, en las filiales que se integran por el método de la participación, se registran en el epígrafe “provisiones no corrientes” del balance de situación consolidado.

La consolidación ha sido realizada por el método de la participación para los negocios conjuntos indicados en los Anexo III.

Operaciones entre empresas del Grupo

En las transacciones entre sociedades consolidadas, se eliminan los resultados por operaciones internas, difiriéndose hasta que se realizan frente a terceros ajenos al Grupo.

Los trabajos efectuados por el Grupo para su propio inmovilizado se reconocen por su coste de producción eliminándose los resultados intragrupo.



OK7635051



Se han eliminado de las cuentas anuales consolidadas, los créditos y débitos correspondientes a las sociedades dependientes y, en la proporción correspondiente, los existentes entre éstas y las uniones temporales de empresas, así como los ingresos y gastos internos en el conjunto de sociedades consolidadas.

Homogeneización

La consolidación de las entidades que conforman el perímetro de consolidación ha sido realizada a partir de sus cuentas anuales individuales que son preparadas al 31 de diciembre conforme al Plan General de Contabilidad Español para aquellas sociedades residentes en España y conforme a su propia normativa local para las sociedades extranjeras. Todos los ajustes significativos necesarios para adaptarlos a Normas Internacionales de información financiera y/u homogeneizarlos con criterios contables del Grupo, han sido considerados en el proceso de consolidación.

Variaciones en el perímetro de consolidación

En el Anexo V se presentan los cambios habidos durante el ejercicio 2018 y el ejercicio 2017 en el perímetro de consolidación. Los resultados de estas sociedades se incluyen en la cuenta de resultados consolidada desde la fecha efectiva de adquisición o hasta la fecha efectiva de enajenación, según corresponda.

En la correspondiente memoria de las cuentas anuales consolidadas, bajo el título “Variación del perímetro”, se muestra la incidencia de las incorporaciones y salidas de sociedades en el perímetro de consolidación.

d) Normas de valoración

Las normas de valoración aplicadas en la preparación de las cuentas anuales consolidadas del ejercicio 2018 del Grupo FCC Aqualia se detallan a continuación:

d.1 Concesiones: Acuerdos de concesión de servicios

Los contratos de concesión suponen acuerdos entre una entidad pública concedente y sociedades del Grupo FCC Aqualia para proporcionar servicios públicos de distribución de agua potable, construcción y explotación de infraestructuras hidráulicas y otros. Los ingresos derivados de la prestación del servicio pueden percibirse directamente de los usuarios o en ocasiones a través de la propia entidad concedente, quien regula los precios por la prestación del servicio.

El derecho concesional supone generalmente, la exclusividad de la explotación del servicio concedido por un periodo de tiempo determinado, después del cual, la infraestructura afecta a la



concesión necesaria para el desarrollo del servicio revierte a la entidad concedente, generalmente sin contraprestación. Es característica necesaria que el contrato concesional contemple la gestión u operación de la citada infraestructura. Asimismo, es característica común, la existencia de obligaciones de adquisición o construcción, de todos aquellos elementos que sean necesarios para la prestación del servicio concesional a lo largo de la vida del contrato.

Cuando se cumplen las características de la norma, los mencionados contratos de concesión se registran por lo dispuesto en la CINIIF 12 “Acuerdo de concesión de servicios”, la cual, destaca dos fases claramente diferenciadas, una primera en la que el concesionario presta servicios de construcción o mejora que se reconocen según el grado de avance de acuerdo con contrapartida en un Activo intangible o financiero y una segunda fase en la que se presta una serie de servicios de mantenimiento o de explotación de la citada infraestructura que se reconocen según la NIIF 15 “Ingresos procedentes de contratos con clientes”.

El reconocimiento de un Activo intangible se produce cuando el riesgo de demanda del servicio es asumido por el concesionario. Por el contrario, si el riesgo de demanda del servicio es asumido por el concedente, se registra un Activo financiero. También se reconocen como activos intangibles los importes pagados en concepto de canon por la adjudicación de las concesiones.

Las concesiones calificadas como activo intangible reconocen al inicio de la concesión, como mayor valor del activo, las provisiones por desmantelamiento, retiro o rehabilitación, así como las actuaciones de mejora o ampliación de capacidad cuyos ingresos están previstos en el contrato inicial y se imputan a resultados tanto la amortización de dichos activos como la actualización financiera de las citadas provisiones. Por otra parte, las provisiones para atender las actuaciones de reposición y reparación de las infraestructuras se dotan sistemáticamente en resultados conforme se incurre en la obligación.

Los intereses derivados de la financiación de la infraestructura se reconocen en resultados activándose aquellos que se devengan durante la construcción y hasta la puesta en explotación de la infraestructura, únicamente en el modelo del activo intangible.

La amortización del activo intangible reconocido se realiza en forma lineal durante la vida de la concesión.

Las concesiones calificadas como activo financiero se reconocen por el valor razonable de los servicios de construcción o mejoras prestados. De acuerdo con el método del coste amortizado se imputan a resultados los ingresos correspondientes según el tipo de interés efectivo resultante de las previsiones de los flujos de cobros y pagos de la concesión.



OK7635052



d.2 Combinaciones de negocios y fondo de comercio

Los activos y pasivos de las sociedades y subgrupos adquiridos se registran en el balance consolidado por su valor razonable afluando los correspondientes impuestos diferidos. No obstante, de acuerdo con la normativa, la valoración citada, así como las asignaciones a las diferentes partidas de activos y pasivos realizadas inicialmente pueden ser revisadas dentro de los doce meses siguientes a la fecha de adquisición, siempre y cuando haya nuevos datos a considerar.

La fecha de incorporación al perímetro de consolidación es aquella en la que se produce el control efectivo que normalmente coincide con la fecha de adquisición.

Los intereses minoritarios se valoran por la parte proporcional en los activos y pasivos de la sociedad adquirida.

En el caso que la toma de control de una combinación de negocios se realice por etapas en más de una transacción (compras sucesivas), la diferencia entre el valor razonable en la fecha de la toma de control de la participación anterior y el valor en libros de esta participación se reconoce como resultado de explotación.

Una vez se ostenta el control de una participada y en tanto no se pierda dicho control, la diferencia entre el importe de cualquier compra o venta de participación adicional y su valor en libros, se lleva contra el patrimonio neto.

El fondo de comercio se reconoce por la diferencia positiva entre a) la suma del valor razonable de la contraprestación transferida por la participación adquirida y el valor razonable en la fecha de la toma de control de las participaciones anteriores en el caso de que la toma de control se realice por etapas y b) el porcentaje de participación adquirido sobre el valor razonable de los activos y pasivos identificables.

El fondo de comercio no se amortiza, pero se somete como mínimo en el cierre de cada ejercicio a un test de deterioro con objeto de registrarlo al menor de su valor recuperable, estimado en base a los flujos de caja esperados, o del coste de adquisición, disminuido en su caso por los deterioros experimentados en ejercicios precedentes. Los criterios contables aplicados en la determinación del deterioro se exponen en la nota 2.d.5. Las hipótesis utilizadas en el cálculo del test de deterioro se exponen en la Nota 4.

d.3 Otro inmovilizado intangible

En esta norma nos referimos al resto de epígrafes de inmovilizado intangible que no están incluidos en las normas anteriores sobre acuerdos de concesión de servicios y fondo de comercio.



Entre estos inmovilizados se incluyen las aplicaciones informáticas, las cuales se encuentran registradas a su coste de adquisición minorado por la amortización acumulada y por las pérdidas por deterioro de valor, si las hubiera. La amortización se realiza durante su vida útil estimada en 4 años, utilizándose el método lineal.

d.4 Inmovilizado material

El inmovilizado material se registra inicialmente a su precio de adquisición, y posteriormente se minorará por la correspondiente amortización acumulada y las pérdidas por deterioro, si las hubiera, de acuerdo a lo establecido en la nota 2.d.5. Asimismo, se incluyen dentro del coste del inmovilizado la estimación del valor actual de desmantelamiento o retiro de los elementos afectos y en aquellos casos en que han sido aportados por las sociedades adquiridas se registran inicialmente al valor razonable de la fecha de adquisición.

Los gastos de conservación y mantenimiento de los diferentes elementos que componen el inmovilizado material se imputan a la cuenta de pérdidas y ganancias consolidada en el ejercicio en que se incurren. Por el contrario, los importes invertidos en mejoras que contribuyen a aumentar la capacidad o eficiencia o a alargar la vida útil de dichos bienes se registran como mayor coste de los mismos.

Para aquellos inmovilizados que necesitan un periodo de tiempo superior a un año para estar en condiciones de uso, los costes capitalizados incluyen los gastos financieros que se hayan devengado antes de la puesta en condiciones de funcionamiento del bien y que hayan sido girados por el proveedor o correspondan a préstamos u otro tipo de financiación ajena, específica o genérica, directamente atribuible a la adquisición o fabricación del mismo.

Los trabajos que el Grupo realiza para su propio inmovilizado se registran a coste acumulado que resulta de añadir a los costes externos los costes internos, determinados en función de los consumos propios de materiales, a la mano de obra directa incurrida y los gastos generales de fabricación calculados según tasas de absorción similares a las aplicadas a efectos de valoración de existencias.

El Grupo amortiza su inmovilizado material siguiendo el método lineal, aplicando porcentajes de amortización anual calculados en función de los años de vida útil estimada de los respectivos bienes, según el detalle siguiente:

AÑOS DE VIDA ÚTIL ESTIMADA	
Construcciones	33 – 50
Instalaciones técnicas y maquinaria	10 – 25
Otras instalaciones, utillaje y mobiliario	7 – 10
Otro inmovilizado material	4 – 6



OK7635053



Periódicamente, se efectúa una revisión del valor residual, vida útil y método de amortización de los activos materiales del Grupo para garantizar que el patrón de amortización aplicado es coherente con los ingresos derivados de la explotación de los mismos.

Las sociedades evalúan como mínimo al cierre de cada ejercicio, si existen indicios de deterioro de algún activo o conjunto de activos del inmovilizado con objeto de proceder, en su caso, al deterioro o reversión del mismo para ajustar su valor neto contable a su valor de uso, sin superar en ningún caso las reversiones a los deterioros previos realizados.

d.5 Deterioro de valor de activos no financieros

Los activos intangibles que tienen vida útil definida y los activos de inmovilizado material se someten a un test de deterioro en el caso de que existan indicios de pérdida de valor, con la finalidad de ajustar su valor neto contable a su valor de uso cuando éste sea inferior.

El fondo de comercio y los activos intangibles con vida útil indefinida se someten necesariamente, al menos anualmente, a un test de deterioro con objeto de reconocer las posibles pérdidas de valor.

Los deterioros de valor reconocidos en ejercicios anteriores, de activos distintos al fondo de comercio, pueden ser objeto de reversión en el caso de que las estimaciones utilizadas en los test de deterioro muestren una recuperación de su valor. El valor neto contable de los activos que recuperan su valor no excede en ningún caso al que se hubiese obtenido de no haberse producido los deterioros en ejercicios anteriores.

Los deterioros o reversiones de deterioro de los activos se imputan a resultados en el epígrafe “Deterioro y resultados por enajenaciones de inmovilizado”.

Para determinar el valor recuperable de los activos sometidos a test de deterioro se ha estimado el valor actual de los flujos netos de caja originados por las Unidades Generadoras de Efectivo (UGE) a los que se asocian los mismos, exceptuando aquellos flujos relacionados con pagos o cobros de operaciones de financiación y los pagos por impuesto sobre beneficios, así como aquellos que deriven de mejoras o reformas futuras previstas para los activos de las citadas unidades generadoras de efectivo. Para actualizar los flujos de efectivo se ha utilizado una tasa de descuento antes de impuestos que incluye las evaluaciones actuales del mercado sobre el valor temporal del dinero y los riesgos específicos de cada unidad generadora de efectivo.

Los flujos de caja estimados se han obtenido de las proyecciones realizadas por la Dirección de cada una de las UGE que, en general, utilizan periodos de cinco años, excepto cuando las características del negocio aconsejan periodos superiores. En este sentido, para el cálculo del valor recuperable de los activos concesionales del Grupo se consideran los periodos concesionales



restantes de las concesiones y únicamente en el caso de que el Grupo disponga de compromisos contractuales de compensación cuya materialización sea probable, prorrogas adicionales. Asimismo, se incluyen tasas de crecimiento apoyadas en los diferentes planes de negocio aprobados cuya revisión se realiza periódicamente, considerándose tasas de crecimiento cero para aquellos periodos que se sitúan más allá de los ejercicios proyectados en los citados planes. Adicionalmente, hay que indicar que se realizan análisis de sensibilidad en relación con los crecimientos de ingresos, márgenes de explotación y tasas de descuento, con el fin de prever el impacto de futuros cambios en estas variables.

Los flujos de las UGE situadas en el extranjero se han calculado en la moneda funcional de dichas unidades generadoras de efectivo y se han actualizado mediante tasas de descuento que toman en consideración las primas de riesgo correspondientes a dichas monedas. El valor actual de los flujos netos así obtenidos, se han convertido al tipo de cambio de cierre correspondiente a dicha moneda.

d.6 Arrendamientos

Los arrendamientos se clasifican como arrendamientos financieros siempre que de las condiciones de los mismos se deduzca que se transfieren al arrendatario sustancialmente los riesgos y beneficios inherentes a la propiedad del activo objeto del contrato. En el resto de los casos, se clasifican como arrendamientos operativos.

Arrendamiento financiero

En las operaciones de arrendamiento financiero, el Grupo actúa exclusivamente como arrendatario. En el balance consolidado adjunto, se presenta el coste de los activos arrendados según la naturaleza del bien objeto del contrato y, simultáneamente, un pasivo por el mismo importe. Dicho importe será el menor entre el valor razonable del bien arrendado y el valor actual al inicio del arrendamiento de las cantidades mínimas acordadas, incluida la opción de compra, cuando no existan dudas razonables sobre su ejercicio. No se incluirán en su cálculo las cuotas de carácter contingente, el coste de los servicios y los impuestos repercutibles por el arrendador. La carga financiera total del contrato se imputa a la cuenta de pérdidas y ganancias consolidada del ejercicio en que se devenga, aplicando el método del tipo de interés efectivo. Las cuotas de carácter contingente se reconocen como gasto del ejercicio en que se incurren.

Los activos registrados por este tipo de operaciones se amortizan con criterios similares a los aplicados al conjunto de los activos materiales, atendiendo a su naturaleza.

Al final del arrendamiento financiero, las sociedades del Grupo ejercen generalmente la opción de compra, no existiendo en los contratos ningún tipo de restricción al ejercicio de dicha opción. Tampoco existen pactos de renovación en la duración de los contratos ni actualizaciones de precios.



OK7635054



Arrendamiento operativo

Los gastos derivados de los acuerdos de arrendamiento operativo se registran en la cuenta de pérdidas y ganancias consolidada en el ejercicio en que se devengan.

Cualquier cobro o pago que pudiera realizarse al contratar un arrendamiento operativo, se tratará como un cobro o pago anticipado que se imputará a resultados a lo largo del periodo del arrendamiento, a medida que se cedan o reciban los beneficios del activo arrendado.

d.7 Inversiones contabilizadas aplicando el método de la participación

La participación se valora inicialmente al coste de adquisición y, posteriormente, se actualiza en la cuantía de la participación en los resultados generados por dichas sociedades que no son distribuidos mediante dividendos. Asimismo, se ajusta el valor de la participación para reflejar la proporción de aquellos cambios en el patrimonio neto de estas sociedades que no se han reconocido en sus resultados.

Se realizan las correcciones valorativas necesarias siempre y cuando haya indicios de deterioro, es decir, si el valor recuperable de la participación es inferior a su valor en libros.

d.8 Activos financieros

Los activos financieros que posee el Grupo se clasifican en las siguientes categorías:

- Préstamos y partidas a cobrar: activos financieros originados en la venta de bienes o en la prestación de servicios por operaciones de tráfico de las sociedades del Grupo, o los que, no teniendo un origen comercial, no son instrumentos de patrimonio ni derivados y cuyos cobros son de cuantía fija o determinable y no se negocian en un mercado activo.
- Inversiones mantenidas hasta el vencimiento: valores representativos de deuda, con fecha de vencimiento fijada y cobros de cuantía determinable, que se negocian en un mercado activo y sobre los que el Grupo manifiesta su intención y capacidad para conservarlos en su poder hasta la fecha de su vencimiento.
- Activos financieros disponibles para la venta: se incluyen los valores representativos de deuda e instrumentos de patrimonio de otras empresas que no hayan sido clasificados en ninguna de las categorías anteriores.



Valoración inicial

Los activos financieros se registran inicialmente al valor razonable de la contraprestación entregada más los costes de la transacción que sean directamente atribuibles.

Valoración posterior

- Los préstamos, partidas a cobrar e inversiones mantenidas hasta el vencimiento se valoran por su coste amortizado.
- Los activos financieros disponibles para la venta se valoran a su valor razonable, registrándose en el Patrimonio neto el resultado neto de las variaciones en dicho valor razonable, hasta que el activo se enajena o haya sufrido un deterioro de valor, de carácter estable o permanente, momento en el cual dichos resultados acumulados reconocidos previamente en el Patrimonio neto pasan a registrarse en la cuenta de pérdidas y ganancias consolidada. En este sentido, se considera que existe deterioro de carácter permanente si se ha producido una caída de más del 40% del valor de cotización del activo, durante un periodo de un año y medio, sin que se haya recuperado el valor.

Al menos al cierre del ejercicio la Sociedad realiza un test de deterioro para los activos financieros que no están registrados a valor razonable. Se considera que existe evidencia objetiva de deterioro si el valor recuperable del activo financiero es inferior a su valor en libros. Cuando se produce, este deterioro se registra en la cuenta de pérdidas y ganancias consolidada.

Las cuentas por cobrar de deudores comerciales propias del tráfico habitual del Grupo se registran por su valor nominal corregido por las pérdidas crediticias esperadas a lo largo de su vida.

Los intereses recibidos de activos financieros se reconocen utilizando el método del tipo de interés efectivo y los dividendos, cuando se declara el derecho del accionista a recibirlos. En cualquier caso, los intereses y dividendos de activos financieros devengados con posterioridad al momento de la adquisición se reconocen como ingresos en la cuenta de pérdidas y ganancias consolidada.

Clasificación

Los activos financieros corrientes y no corrientes se clasifican en función de los vencimientos a la fecha del balance, considerando corrientes aquellos activos cuyo vencimiento tiene lugar en los doce meses siguientes al cierre del ejercicio y no corrientes los que superan dicho periodo.

Baja de Activos financieros:

El Grupo da de baja los activos financieros cuando expiran o se han cedido los derechos sobre los flujos de efectivo del correspondiente activo financiero y se han transferido sustancialmente los



OK7635055



riesgos y beneficios inherentes a su propiedad, tales como en ventas en firme de activos, cesiones de créditos comerciales en operaciones de “factoring” en las que no retiene ningún riesgo de crédito ni de interés significativo, las ventas de activos financieros con pacto de recompra por su valor razonable o las titulaciones de activos financieros en las que el cedente no retienen financiaciones subordinadas ni concede ningún tipo de garantía y asume algún otro tipo de riesgo.

Por el contrario, el Grupo no se da de baja los activos financieros, y reconoce un pasivo financiero por un importe igual a la contraprestación recibida, en las cesiones de activos financieros en las que se retengan sustancialmente los riesgos y beneficios inherentes a su propiedad, tales como el descuento de efectos, el “factoring con recurso”, las ventas de activos financieros con pactos de recompra a un precio fijo o al precio de venta más un interés y las titulaciones de activos financieros en las que el cedente retiene financiaciones subordinadas u otro tipo de garantías que absorben sustancialmente todas las pérdidas esperadas.

d.9 Existencias

Las existencias se valoran a su precio de adquisición, coste de producción o valor neto realizable, el menor. Los descuentos comerciales, las rebajas obtenidas, otras partidas similares y los intereses incorporados al nominal de los débitos se deducen en la determinación del precio de adquisición.

El coste de producción incluye los costes de materiales directos y, en su caso, los costes de mano de obra directa y los gastos generales de fabricación.

El valor neto realizable representa la estimación del precio de venta menos todos los costes estimados para terminar su fabricación y los costes que serán incurridos en los procesos de comercialización, venta y distribución.

El Grupo efectúa las oportunas correcciones valorativas, reconociéndolas como un gasto en la cuenta de pérdidas y ganancias consolidada cuando el valor neto realizable de las existencias es inferior a su precio de adquisición o a su coste de producción.

d.10 Moneda extranjera

La moneda funcional del Grupo FCC Aqualia es el euro.

Diferencias de conversión

La conversión a euros de los estados financieros de sociedades extranjeras expresadas en otra moneda en el proceso de consolidación se ha realizado a tipo de cambio de cierre a excepción de:

- Capital y reservas que se han convertido a los tipos de cambio históricos.



- Las partidas de la cuenta de resultados de las sociedades extranjeras que se han convertido aplicando los tipos de cambio medios del ejercicio.

Las diferencias de conversión generadas por aplicación del método del tipo de cambio de cierre, se incluyen netas de impuestos en el Patrimonio Neto del balance consolidado adjunto.

Diferencias de cambio

Los saldos de las cuentas a cobrar y a pagar en moneda extranjera en cada sociedad se valoran en euros mediante la aplicación de los tipos de cambio en vigor a la fecha del balance de situación consolidado, imputándose las diferencias que se generan a resultados.

Las diferencias que se producen como consecuencia de las fluctuaciones en los tipos de cambio entre el momento del cobro o pago y la fecha en que se realizaron las operaciones o se actualizó su valor, se imputan a los resultados del ejercicio.

Por otra parte, aquellas diferencias de cambio que se produzcan en relación a la financiación de inversiones en sociedades extranjeras, nominadas tanto la inversión como la financiación en la misma divisa, se reconocen directamente en el patrimonio neto como diferencias de conversión.

d.11 Subvenciones

Las subvenciones se contabilizan en función de su naturaleza.

Subvenciones de capital. Son aquellas que implican la adquisición o construcción de activos. Se valoran por el importe recibido o el valor razonable del bien concedido y se registran como ingreso diferido en el pasivo del balance consolidado adjunto, imputándose a resultados conforme se amortiza el activo con que se relaciona.

Subvenciones de explotación. Son aquellas distintas a las anteriores que no se relacionan directamente con un activo o conjunto de activos. Se consideran ingresos de explotación por el importe recibido en el momento de la concesión.

d.12 Provisiones y contingencias

Los Administradores del Grupo en la formulación de las cuentas anuales consolidadas diferencian entre:



OK7635056



- a) Provisiones: saldos acreedores que cubren obligaciones actuales derivadas de sucesos pasados, cuya cancelación es probable que origine una salida de recursos, pero que resultan indeterminados en cuanto a su importe y/ o momento de cancelación.
- b) Pasivos contingentes: obligaciones posibles surgidas como consecuencia de sucesos pasados, cuya materialización futura está condicionada a que ocurra, o no, uno o más eventos futuros independientes de la voluntad del Grupo.

Las cuentas anuales consolidadas recogen todas las provisiones con respecto a las cuales se estima que la probabilidad de que se tenga que atender a la obligación es mayor que de lo contrario. Los pasivos contingentes no se reconocen en las cuentas anuales consolidadas, si no que se informa sobre los mismos en las notas de la memoria, en la medida en que no sean considerados como remotos.

Las provisiones se valoran por el valor actual de la mejor estimación posible del importe necesario para cancelar o transferir la obligación, teniendo en cuenta la información disponible sobre el suceso y sus consecuencias, y registrándose los ajustes que surjan por la actualización de dichas provisiones como un gasto financiero conforme se va devengando.

La compensación a recibir de un tercero en el momento de liquidar la obligación, siempre que no existan dudas de que dicho reembolso será percibido, se registra como activo, excepto en el caso de que exista un vínculo legal por el que se haya exteriorizado parte del riesgo, y en virtud del cual el Grupo no esté obligada a responder. En esta situación, la compensación se tendrá en cuenta para estimar el importe por el que, en su caso, figurará la correspondiente provisión.

Las provisiones por desmantelamiento, retiro o rehabilitación, y las de naturaleza medioambiental se reconocen incrementando el valor del activo afecto por el valor actual de aquellos gastos en los que se incurrirán en el momento en que finalice la explotación del activo. El efecto en resultados se produce al amortizar dicho activo de acuerdo con lo indicado en apartados anteriores de la presente nota y por la actualización financiera comentada en el párrafo anterior.

Su clasificación como corrientes o no corrientes en el balance consolidado adjunto se realiza en función del periodo de tiempo estimado para el vencimiento de la obligación que cubren, siendo no corrientes las que tienen un vencimiento estimado superior al ciclo medio de la actividad que ha originado la provisión.

d.13 Pasivos financieros

Los pasivos financieros se valoran inicialmente al valor razonable de la contraprestación recibida, ajustada por los costes de la transacción directamente atribuibles. Con posterioridad, dichos pasivos se valoran de acuerdo con su coste amortizado.



Los gastos financieros se contabilizan en la cuenta de resultados consolidada según el criterio de devengo, utilizando el método del interés efectivo y se añaden al importe del instrumento en la medida en que no se liquidan en el período en que se producen.

Las deudas con entidades de crédito y otros pasivos financieros corrientes y no corrientes se clasifican en función de los vencimientos a la fecha del balance, considerando corrientes aquellas deudas cuyo vencimiento tiene lugar en los doce meses siguientes al cierre del ejercicio y no corrientes las que superan dicho periodo.

d.14 Derivados financieros y coberturas contables

Un derivado financiero es un instrumento financiero u otro contrato cuyo valor se modifica en respuesta a los cambios en determinadas variables, tales como el tipo de interés, el precio de un instrumento financiero, el tipo de cambio, una calificación o índice de carácter crediticio o en función de otra variable.

Los derivados financieros, además de producir beneficios o pérdidas, pueden, bajo determinadas condiciones, compensar la totalidad o parte de los riesgos de tipo de cambio, de tipo de interés o del valor asociado a saldos y transacciones. Las coberturas se contabilizan tal y como se describe a continuación:

- Coberturas de flujos de efectivo. En este tipo de coberturas, los cambios en el valor del instrumento de cobertura se registran transitoriamente en el Patrimonio Neto, imputándose en la cuenta de resultados consolidada cuando se materializa el objeto de la cobertura.
- Coberturas de inversión neta de negocios en el extranjero. Este tipo de operaciones de cobertura están destinadas a cubrir el riesgo de tipo de cambio y se tratan como coberturas de flujos de efectivo.

De acuerdo con la NIIF 9 “Instrumentos financieros”, se debe realizar un test de eficacia que se compondrá de una evaluación cualitativa del derivado financiero para poder determinar si se puede considerar un instrumento de cobertura y, por lo tanto, eficaz.

Los requisitos cualitativos que debería cumplir son los siguientes:

- Identificación y documentación formal en el origen de la relación de cobertura, así como del objeto de la misma y la estrategia asumida por la entidad con respecto a la cobertura.
- Documentación con identificación del elemento cubierto, instrumento de cobertura y naturaleza del riesgo que se está cubriendo.



OK7635057



- Debe cumplir los requisitos de eficacia. Es decir, que exista relación económica entre la partida cubierta y el instrumento de cobertura de forma que ambos se muevan generalmente en direcciones opuestas ante el riesgo cubierto. Asimismo, el riesgo de crédito no debe tener un efecto dominante sobre los cambios de valor de los elementos de la cobertura y el ratio de cobertura debe ser equivalente al porcentaje de exposición al riesgo cubierto.

De acuerdo con el test de eficacia cualitativo, la cobertura se considerará plenamente eficaz siempre que cumpla dichos criterios. Si no fuese así, la cobertura dejaría de tratarse como tal, cesándose la relación de cobertura y contabilizándose el derivado por su valor razonable, con cambios en pérdidas y ganancias.

Una vez evaluada la eficacia de los instrumentos, se recurre al análisis cuantitativo que determinará la contabilización de los mismos. Este análisis cuantitativo se compone de una parte retrospectiva a efectos puramente contables y otra prospectiva con el objetivo de analizar las posibles desviaciones futuras en la relación de cobertura.

Para la evaluación retrospectiva se adapta el análisis a la tipología de cobertura y a la naturaleza de los instrumentos utilizados, siendo la totalidad de derivados financieros contratados por el Grupo coberturas de flujo de efectivo (nota 21):

- En las coberturas de flujo de efectivo, en el caso de las permutas de tipo de interés (IRS), en los que el Grupo recibe un tipo variable equivalente al de la financiación cubierta y paga un tipo fijo, dado que el objetivo es reducir la variabilidad de los costes de la financiación, la estimación de la eficacia se realiza mediante un test que compara que los cambios en el valor razonable de los flujos de efectivo del IRS compensan los cambios en el valor razonable del riesgo cubierto.

Contablemente, atendemos a la metodología del derivado hipotético, propia de la evaluación cuantitativa de la eficacia, que establece que la empresa registrará en patrimonio neto el menor, en valores absolutos, entre la variación de valor del derivado hipotético (posición cubierta) y la variación de valor del derivado contratado. La diferencia entre el valor de la variación registrado en patrimonio neto y el valor razonable del derivado a la fecha en la que se está elaborando el test de eficacia, se considerará parte ineficaz y se registrará directamente en la cuenta de pérdidas y ganancias.

Para las coberturas de flujos de efectivo en las que el instrumento derivado de cobertura no es un IRS, sino una opción o un forward, debemos diferenciar entre parte designada y parte no designada:

- Para la parte designada el tratamiento será similar al detallado para el caso de los IRS

- Para la parte no designada (puntos forward o valor temporal de las opciones), el cambio en el valor razonable de la misma se reconocerá en otro resultado global en la medida en que se relacione con la partida cubierta, y se acumulará en un componente separado de Patrimonio Neto. Dicho importe se reclasificará del componente separado de Patrimonio Neto al resultado del periodo como un ajuste por reclasificación en el mismo periodo o periodos durante los cuales los flujos de efectivo futuros esperados cubiertos afectan al resultado del periodo (por ejemplo, cuando tenga lugar una venta prevista).

Las variaciones del valor razonable de los derivados financieros que no cumplen los criterios para la contabilización de coberturas se reconocen en la cuenta de resultados a medida que se producen.

La valoración está calculada mediante métodos y técnicas definidas a partir de inputs observables en el mercado, tales como:

- Las permutas de tipo de interés se han valorado descontando todos los flujos previstos en el contrato de acuerdo con sus características, tales como, el importe del nominal y el calendario de cobros y pagos. Para tal valoración se utiliza la curva de tipos cupón cero determinada a partir de los depósitos y permutas que cotizan en cada momento a través de un proceso de “bootstrapping”, mediante esta curva de tipos cupón cero se obtienen los factores de descuento utilizados en las valoraciones realizadas bajo un supuesto de Ausencia de Oportunidad de Arbitraje (AOA). En los casos en que los derivados contemplan límites superiores e inferiores (“cap” y “floor”) o combinaciones de los mismos, en ocasiones ligados a cumplimientos especiales, los tipos de interés utilizados han sido los mismos que en las permutas, si bien para dar entrada al componente de aleatoriedad en el ejercicio de las opciones, se ha utilizado la metodología generalmente aceptada de Black & Scholes.
- En el caso de un derivado de cobertura de flujos de caja ligados a la inflación, la metodología es muy similar a la de las permutas de tipo de interés. La inflación prevista se estima a partir de las inflaciones cotizadas, de manera implícita en las permutas indexadas a la inflación europea ex-tabaco cotizadas en mercado y se asimila a la española mediante un ajuste de convergencia.

Adicionalmente, se realiza un test de sensibilidad de los derivados y del endeudamiento financiero neto a fin de poder analizar el efecto que una posible variación de los tipos de interés pudieran producir en las cuentas del Grupo, bajo la hipótesis de un aumento y una disminución de los tipos al cierre del ejercicio en diferentes escenarios de variación de los mismos (nota 21).

En la nota 21 de la presente memoria consolidada se detallan los derivados financieros que el Grupo FCC Aqualia tiene contratados, entre otros aspectos relacionados con los mismos.



OK7635058



d.15 Impuesto sobre beneficios

Hasta el 28 de septiembre de 2018, el Grupo FCC Aqualia ha pertenecido en régimen de consolidación fiscal al Grupo FCC, según el expediente 18/89, integrándose en dicho régimen todas las sociedades del grupo que cumplen los requisitos establecidos por la legislación fiscal.

A 31 de diciembre de 2017, el gasto devengado por impuesto sobre sociedades de las sociedades que se encontraban en régimen de declaración consolidada se determinó teniendo en cuenta, además de los parámetros a considerar en caso de tributación individual expuestos anteriormente, los siguientes:

- Las diferencias temporarias y permanentes producidas como consecuencia de la eliminación de resultados por operaciones entre sociedades del Grupo fiscal, derivada del proceso de determinación de la base imponible consolidada.
- Las deducciones y bonificaciones que corresponden a cada sociedad del Grupo fiscal en el régimen de declaración consolidada; a estos efectos, las deducciones y bonificaciones se imputarán a la sociedad que realizó la actividad u obtuvo el rendimiento necesario para obtener el derecho a la deducción o bonificación fiscal.
- Por la parte de los resultados fiscales negativos procedentes de algunas de las sociedades del Grupo fiscal que han sido compensados por el resto de las sociedades del Grupo fiscal, surge un crédito y débito recíproco entre las sociedades a las que corresponden y las sociedades que lo compensan. En caso de que exista un resultado fiscal negativo que no pueda ser compensado por el resto de sociedades del Grupo fiscal, estos créditos fiscales por pérdidas compensables son reconocidos como activos por impuesto diferido siguiendo los criterios establecidos para su reconocimiento, considerando el grupo fiscal como sujeto pasivo.
- La Sociedad Dominante del Grupo FCC registra el importe total a pagar (a devolver) por el Impuesto sobre Sociedades consolidado con cargo (abono) a Créditos (Deudas) con empresas del grupo fiscal.

Tras la operación de venta mencionada anteriormente, FCC Aqualia ha dejado de formar parte del consolidado fiscal encabezado por Fomento de Construcciones y Contratas. Como consecuencia de lo anterior, la base imponible negativa y deducciones pendientes, así como diferencias temporarias pendientes de utilizar deben ser reasignadas a la Sociedad que la generó. Por tanto, a 31 de diciembre de 2018, el gasto o ingreso por impuesto sobre beneficios de cada sociedad perteneciente al Grupo FCC Aqualia se calcula con criterio individual y comprende la parte relativa al gasto o ingreso por el impuesto corriente y la parte correspondiente al gasto o ingreso por impuesto diferido.



En este contexto, cada sociedad ha revaluado los activos y pasivos por impuesto diferido de acuerdo a la nueva situación (ver nota 18) y ha registrado el saldo a pagar por el impuesto de sociedades del ejercicio 2018 con la Hacienda Pública por separado.

Se reconocen pasivos por impuestos diferidos para todas las diferencias temporarias imponibles, excepto aquellas derivadas del reconocimiento inicial de fondos de comercio o de otros activos y pasivos en una operación que no afecta ni al resultado fiscal ni al resultado contable y no es una combinación de negocios.

Por su parte, los activos por impuestos diferidos sólo se reconocen en la medida en que se considere probable que el Grupo vaya a disponer de ganancias fiscales futuras contra las que poder hacerlos efectivos.

En cada cierre contable se reconsideran los activos por impuestos diferidos registrados, efectuándose las oportunas correcciones a los mismos en la medida en que existan dudas sobre su recuperación futura. Asimismo, en cada cierre se evalúan los activos por impuestos diferidos no registrados en el balance consolidado y éstos son objeto de reconocimiento en la medida en que pase a ser probable su recuperación con beneficios fiscales futuros.

Los activos y pasivos por impuesto diferido se reconocen en balance de situación consolidado como activos o pasivos no corrientes, independientemente de la fecha esperada de realización o liquidación, sin realizar en ningún caso la actualización financiera.

d.16 Ingresos y gastos de explotación

En los contratos de abastecimiento de agua, el Grupo reconoce como ingresos el importe correspondiente a los metros cúbicos suministrados a los abonados valorados a precio de venta.

Este precio de venta se establece para cada contrato a partir de las tarifas aprobadas por cada Ayuntamiento y publicadas en los Boletines Oficiales de la provincia respectiva.

En relación a los metros cúbicos suministrados, el Grupo realiza lecturas periódicas de los consumos de sus abonados. En cada cierre contable el Grupo evalúa las ventas de agua suministradas y no facturadas para el registro de la *Producción ejecutada y pendiente de certificar* en el epígrafe de Clientes por ventas y prestaciones de servicios del activo corriente del balance de situación consolidado al 31 de diciembre de 2018 adjunto. Para su cuantificación, toma en consideración los metros cúbicos consumidos por cada abonado desde su fecha de última factura y hasta la fecha de la última lectura de contador que se le haya realizado, en su caso. Asimismo, y desde la fecha de última lectura de contador y hasta la fecha de cierre contable se estiman los consumos restantes con base en la información disponible de periodos históricos comparables.



OK7635059



En las actividades de construcción, el Grupo reconoce principalmente los resultados de acuerdo con el grado de avance, determinado a partir de la medición de las obras ejecutadas en el periodo y de los costes de las mismas que se registran contablemente en función de su devengo, reconociéndose los ingresos al precio de venta de las obras ejecutadas, las cuales se encuentran amparadas por un contrato firmado con el cliente.

En relación a los acuerdos de concesión de servicios, el Grupo FCC Aqualia reconoce como resultado de explotación los ingresos por intereses derivados de los derechos de cobro del modelo financiero, puesto que el valor de dicho activo financiero incluye tanto los servicios de construcción como los de mantenimiento y conservación que desde un punto de vista operativo son idénticos a los representados por el modelo intangible y, en consecuencia, se considera que de esta manera se representa mejor la imagen fiel al estar ambos modelos relacionados con la actividad de explotación del Grupo (ver Nota 2.d.1).

El resto de ingresos y gastos se imputan en función del criterio de devengo, es decir, cuando se produce la corriente real de bienes y servicios con independencia del momento en que se produzca la corriente monetaria o financiera derivada de ellos.

d.17 Estimaciones realizadas

En las cuentas anuales consolidadas del Grupo correspondientes al 31 de diciembre de 2018 se han utilizado ocasionalmente estimaciones para cuantificar algunos de los activos, pasivos, ingresos, gastos y compromisos que figuran registrados en ellos. Básicamente, estas estimaciones se refieren a:

- Las pérdidas por deterioro de determinados activos (notas 4, 5, 6, 7, 9, 10 y 11)
- La vida útil de los activos materiales e intangibles (notas 4 y 5)
- El importe de determinadas provisiones (nota 15)
- El valor de mercado de ciertos derivados (nota 21)
- La recuperabilidad de los activos por impuestos diferidos (nota 18).
- Los resultados fiscales de la Sociedad que se declararán ante las autoridades tributarán en el futuro y que han servido de base para el registro de los distintos saldos relacionados con el IS en las presentes cuentas anuales consolidadas (nota 18)
- El grado de avance de las actividades de construcción. (nota 2.d.16)
- Estimación de consumo de metros cúbicos suministrados a los abonados entre las fechas de última lectura de contador y la fecha de cierre contable (nota 2.d.16)

A pesar de que estas estimaciones se han realizado en función de la mejor información disponible sobre los hechos analizados a la fecha de formulación de estas cuentas anuales consolidadas, es posible que acontecimientos que puedan tener lugar en el futuro obliguen a modificarlas (al alza o la baja) en próximos ejercicios, lo que se haría de forma prospectiva.



d.18 Transacciones con partes vinculadas

El Grupo realiza todas sus operaciones entre partes vinculadas a valores de mercado.

d.19 Compromisos por pensiones y otras obligaciones similares

Las sociedades españolas del Grupo, en general, no tienen establecidos planes de pensiones complementarios a los de la Seguridad Social. No obstante, de acuerdo con lo establecido por el Texto Refundido de la Ley de Regulación de los Planes y Fondos de Pensiones, en aquellos casos concretos en que existen obligaciones similares, las sociedades proceden a exteriorizar los compromisos en materia de pensiones y otras obligaciones similares con su personal.

Por otra parte, algunas sociedades extranjeras del Grupo tienen asumido el compromiso de complementar las prestaciones por jubilación y otras obligaciones similares de sus empleados. La valoración de las obligaciones devengadas y, en su caso, de los activos afectos ha sido realizada por expertos actuarios independientes a través de métodos y técnicas actuariales generalmente aceptados y recogidos, en su caso, en el balance consolidado adjunto en el epígrafe “Provisiones no corrientes” dentro del concepto “Obligaciones por prestaciones a largo plazo al personal”, de acuerdo con los criterios establecidos por las NIIF (Nota 15).

d.20 Jerarquías del valor razonable

La valoración de los activos y pasivos valorados por su valor razonable se desglosa por niveles según la jerarquía siguiente determinada por la NIIF 7:

Nivel 1: Precios de cotización (no ajustados) en mercados activos para idénticos instrumentos de activo o pasivo.

Nivel 2: Datos distintos al precio de cotización incluidos dentro del Nivel 1 que sean observables para el instrumento de activo o pasivo, tanto directamente (esto es, los precios), como indirectamente (esto es, derivados de los precios).

Nivel 3: Datos para el instrumento de activo o pasivo que no esté basado en datos observables del mercado.

El Grupo al 31 de diciembre de 2018 y 31 de diciembre de 2017 únicamente mantiene activos y pasivos de nivel 2 de jerarquía correspondientes a instrumentos financieros valorados conforme se indica en el apartado d.14 “Derivados financieros y coberturas contables”.

d.21 Actividades con incidencia en el medio ambiente

En general, se consideran actividades medioambientales aquellas operaciones cuyo propósito principal sea prevenir, reducir o reparar el daño sobre el medio ambiente. En este sentido, las



OK7635060



inversiones derivadas de actividades medioambientales son valoradas a su coste de adquisición y activadas como mayor coste del inmovilizado en el ejercicio en el que se incurren.

Los costes derivados de las actuaciones empresariales encaminadas a la protección y mejora del medio ambiente se contabilizan como gasto del ejercicio en que se incurren.

d.22 Estados de flujo de efectivo consolidados

En el estado de flujos de efectivo consolidado, que se prepara de acuerdo con el método indirecto, se utilizan las siguientes expresiones en los siguientes sentidos:

- Flujos de efectivo: entradas y salidas de dinero en efectivo y de sus equivalentes, entendiendo por éstos las alteraciones en su valor de las inversiones a corto plazo de gran liquidez.
- Actividades de explotación: actividades típicas del Grupo, así como otras actividades que no pueden ser calificadas como de inversión o de financiación.
- Actividades de inversión: las de adquisición, enajenación o disposición por otros medios de activos a largo plazo y otras inversiones no incluidas en el efectivo y sus equivalentes.
- Actividades de financiación: actividades que producen cambios en el tamaño y composición del patrimonio neto y de los pasivos que no forman parte de las actividades de explotación.

d.23 Indemnizaciones por despido

De acuerdo con la legislación vigente, las sociedades del grupo están obligadas al pago de indemnizaciones a aquellos empleados con los que, bajo determinadas condiciones, rescindan sus relaciones laborales.

Los Administradores de la Sociedad Dominante estiman que por los posibles despidos de personal fijo que, en circunstancias normales pudieran tener lugar en el futuro y por las cantidades a pagar por los mismos, el pasivo devengado en concepto de indemnizaciones no sería significativo, por lo que no se ha constituido provisión por este concepto en las cuentas anuales correspondientes al 31 de diciembre de 2018.

d.24 Resultado por Acción

A los efectos de la NIC 33, el resultado básico por acción se calcula como el cociente entre el resultado neto del período atribuible a la Sociedad Dominante y el número medio ponderado de acciones ordinarias en circulación durante dicho período, sin incluir el número medio de acciones de la Sociedad Dominante en cartera de las sociedades del Grupo. Por su parte, el resultado por acción diluido se calcula como el cociente entre el resultado neto del período atribuible a los accionistas ordinarios ajustados por el efecto atribuible a las acciones ordinarias potenciales con



efecto dilutivo y el número medio ponderado de acciones ordinarias en circulación durante el período, ajustado por el promedio ponderado de las acciones ordinarias que serían emitidas si se convirtieran todas las acciones ordinarias potenciales en acciones ordinarias de la Sociedad Dominante. A estos efectos se considera que la conversión tiene lugar al comienzo del período o en el momento de la emisión de las acciones ordinarias potenciales, si éstas se hubiesen puesto en circulación durante el propio período.

Habida cuenta que el ámbito de aplicación de la NIC 33 es estados financieros consolidados cuya sociedad controladora cumpla uno de los siguientes requisitos:

- Acciones ordinarias o acciones ordinarias potenciales negociadas en un mercado público (ya sea una bolsa de valores nacional o extranjera, o un mercado no organizado, incluyendo los mercados locales y regionales), o
- Acciones que se registren, o estén en proceso de registrar, sus estados financieros en una comisión de valores u otra organización reguladora, con el fin de emitir algún tipo de instrumento en un mercado público.

Los Administradores de la Sociedad Dominante consideran que a 31 de diciembre de 2018 y 31 de diciembre de 2017 el resultado básico por acción coincide con el diluido por no darse estas circunstancias.

3. DISTRIBUCIÓN DE RESULTADOS DE LA SOCIEDAD DOMINANTE

La propuesta de distribución de resultados del ejercicio 2018 de la Sociedad Dominante que se someterá a la aprobación de la Junta General de Accionistas es la siguiente:

PROPUESTA DE DISTRIBUCIÓN DE RESULTADO	
<i>(Importes en miles de euros)</i>	
<u>Beneficio del ejercicio</u>	116.644
Distribución:	
A Reservas voluntarias	116.644



OK7635061



4. INMOVILIZADO INTANGIBLE

La composición del inmovilizado intangible a 31 de diciembre de 2018 y de 2017 es la siguiente:

(miles de euros)	Coste	Amortización acumulada	Deterioros	Valor neto
31.12.2018				
Concesiones (nota 6)	1.501.016	(768.039)	(15.622)	717.355
Fondo de Comercio	85.330	-	(25)	85.305
Otros activos intangibles	33.465	(22.368)	-	11.097
TOTAL	1.619.811	(790.407)	(15.647)	813.757

(miles de euros)	Coste	Amortización acumulada	Deterioros	Valor neto
31.12.2017				
Concesiones (nota 6)	1.470.342	(703.896)	(14.536)	751.910
Fondo de Comercio	85.331	-	(25)	85.306
Otros activos intangibles	30.747	(19.146)	(44)	11.557
TOTAL	1.586.420	(723.042)	(14.605)	848.773

Ninguno de los activos intangibles registrado ha sido generado internamente y, salvo el fondo de comercio, todos tienen una vida útil finita, por lo que están sujetos a amortización lineal en el período durante el cual se estima que generarán ingresos, según el siguiente detalle:

	<u>Vida útil estimada</u>
Concesiones	5 – 50 años (duración de la concesión)
Otros activos intangibles	4 años

El inmovilizado intangible situado fuera del territorio español asciende a 83.146 miles de euros a 31 de diciembre de 2018 (81.306 miles de euros a 31 de diciembre de 2017).

No hay compromisos de inversión adicionales a los ya reconocidos en los pliegos y provisionados en el epígrafe “Provisiones a largo plazo” del balance de situación adjunto (véase Nota 15).



Movimiento del inmovilizado intangible

Los movimientos de este epígrafe del balance consolidado durante los ejercicios 2017 y 2018 han sido:

(miles de euros)	Concesiones	Fondo de comercio	Otros activos intangibles	Amortizaciones	Deterioros	TOTAL
Saldo a 31.12.16	1.450.901	85.331	23.455	(661.268)	(15.397)	883.022
Entradas	25.148	-	7.045	-	-	32.193
Dotaciones	-	-	-	(64.764)	(1.680)	(66.444)
Reversiones	-	-	-	-	706	706
Salidas	(4.774)	-	(222)	3.181	1.766	(49)
Trasposos	(933)	-	-	222	-	(711)
Diferencias de conversión	-	-	469	(413)	-	56
Variación del perímetro de consolidación	-	-	-	-	-	-
Saldo a 31.12.17	1.470.342	85.331	30.747	(723.042)	(14.605)	848.773
Entradas	30.240	-	2.933	-	-	33.173
Dotaciones	-	-	-	(65.428)	(1.966)	(67.394)
Reversiones	-	-	-	-	924	924
Salidas	(17)	-	(69)	47	-	(39)
Trasposos	(3.028)	-	(110)	33	-	(3.105)
Diferencias de conversión	-	-	(31)	26	-	(5)
Variación del perímetro de consolidación	3.478	-	(5)	(2.043)	-	1.430
Saldo a 31.12.18	1.501.015	85.331	33.465	(790.407)	(15.647)	813.757

Concesiones

Las concesiones administrativas vienen definidas como aquellas en cuya virtud una entidad concedente otorga a un concesionario (el Grupo FCC Aqualia) durante un plazo, la construcción y explotación, o solamente la explotación de obras que siendo susceptibles de explotación sean necesarias para la prestación de servicios públicos de naturaleza económica.

La construcción y explotación de las obras públicas objeto de concesión se efectuarán a riesgo y ventura del concesionario quien asumirá los riesgos económicos derivados de su ejecución y explotación.

El Grupo registra como concesiones las cantidades aportadas de acuerdo con los pliegos de condiciones y comprometidas a la firma de los contratos de concesión, así como otros costes incurridos en la obtención de las concesiones de los servicios de abastecimiento y saneamiento de agua.



OK7635062



En el ejercicio 2018, el Grupo ha registrado como altas un importe de 30.240 miles de euros en concesiones administrativas que corresponden principalmente a los siguientes contratos:

- San Pedro del Pinatar (Murcia) por importe de 7.600 miles de euros, por la renovación en este ejercicio y durante 15 años de la prestación del ciclo integral de agua, así como por los compromisos de inversión realizar en dicho periodo. La Sociedad viene prestando servicio en este municipio desde junio de 1988 de forma ininterrumpida.
- Pozuelo de Calatrava y Moral de Calatrava (Ciudad Real) por importe de 950 miles de euros en concepto de compra al anterior concesionario por el contrato de abastecimiento de agua y alcantarillado en el primero de los municipios durante 14 años y abastecimiento, alcantarillado y depuración en el segundo de ellos durante 20 años. El acuerdo se ha realizado con la aprobación de los ayuntamientos respectivos quedando subrogada la Sociedad en todos los derechos y obligaciones del anterior concesionario.
- Municipios de la Costa Tropical de Granada por importe de 3.009 miles de euros por obras de acondicionamiento y modernización de la red de abastecimiento y saneamiento en varios de ellos entre los que se encuentran principalmente Motril y Almuñécar.
- La Guardia (Toledo) por importe de 500 miles de euros por el acuerdo alcanzado con este municipio según el cual éste cede la gestión de la explotación del servicio municipal de abastecimiento de agua a la Mancomunidad de Aguas del Río Algodor para que la Sociedad, como concesionaria de la Mancomunidad preste el servicio en gestión indirecta.
- Otros municipios españoles con adiciones significativas en este epígrafe son Añoover de Tajo y Navalcán (Toledo) por importe de 420 y 267 miles de euros, respectivamente, y Miajadas (Cáceres) por importe de 265 miles de euros por el compromiso de inversiones a realizar en las redes de abastecimiento y saneamiento de aguas de ambos municipios.
- Guia de Isora (Santa Cruz de Tenerife) por importe de 2.412 miles de euros por el compromiso de inversión a realizar en la red de dicho municipio.
- Cartaxo y Elvas (Portugal) por importe de 1.500 y 1.950 miles de euros, respectivamente, por el compromiso de inversiones a realizar en las redes de abastecimiento y saneamiento de aguas de ambos municipios.



A 31 de diciembre de 2018 y 2017, las principales concesiones administrativas son las siguientes:

2018.12

Contrato	Concesiones			Anticipos para	Duración
	Coste	Am. Acum.	Deterioro	Acuerdo Concesion	
Alcalá de Henares (Madrid)	16.474	(9.095)	-	-	25 años
Algeciras (Cádiz)	16.158	(6.110)	-	-	50 años
Almansa (Albacete)	9.234	(1.856)	-	-	25 años
Almería (Almería)	28.618	(14.448)	-	-	40 años
Arcos de la Frontera (Cádiz)	11.187	(2.779)	-	-	25 años
Badajoz (Badajoz)	52.795	(25.428)	-	-	50 años
Barbate (Cádiz)	7.218	(1.896)	-	-	25 años
Cabezo Torres (Murcia)	6.314	(5.224)	-	-	40 años
Calahorra (La Rioja)	6.497	(4.190)	-	-	25 años
Cartaya (Huelva)	8.724	(1.744)	-	-	25 años
Chipiona (Cádiz)	7.054	(3.504)	-	-	40 años
Denia (Alicante)	11.568	(6.649)	-	-	35 años
Gáldar (Gran Canaria)	12.920	(3.286)	(1.943)	-	25 años
Jaén (Jaén)	9.192	(6.616)	-	-	30 años
l'Atmella de Mar (Tarragona)	9.007	(5.044)	-	-	25 años
La Línea de la Concepción (Cádiz)	11.246	(7.674)	-	-	40 años
La Nucía (Alicante)	23.297	(10.671)	-	-	30 años
La Solana (Ciudad Real)	5.513	(2.287)	-	-	35 años
Llanera (Asturias)	9.544	(4.814)	(3.464)	-	25 años
Lleida (Lleida)	49.277	(10.353)	-	-	25 años
Lloret de Mar (Girona)	22.552	(11.762)	(2.873)	-	25 años
Los Alcázares (Murcia)	8.258	(6.797)	-	-	20 años
Mdad. El Girasol (Toledo)	7.855	(4.703)	-	-	25 años
Mdad. Río Algodor (Toledo)	7.678	(1.776)	-	-	50 años
Mérida (Badajoz)	21.402	(12.633)	-	-	30 años
Moguer (Huelva)	7.413	(2.502)	-	-	30 años
Oviedo (Asturias)	37.076	(15.428)	(122)	-	50 años
Salamanca (Salamanca)	8.053	(3.500)	-	-	25 años
San Lorenzo Escorial (Madrid)	6.511	(2.057)	-	-	30 años
Sanlúcar Barrameda (Cádiz)	17.268	(5.675)	-	-	40 años
Sant Feliu Guixols (Girona)	6.934	(4.196)	-	-	50 años
Sant Josep (Islas Baleares)	11.576	(5.622)	-	-	28 años
Santander (Cantabria)	86.350	(43.905)	-	-	25 años
Sóller (Islas Baleares)	6.681	(2.738)	-	-	30 años
Talavera de la Reina (Toledo)	25.354	(17.255)	-	-	25 años
Valverde del Camino (Huelva)	6.206	(1.551)	-	-	25 años
Vélez-Málaga (Málaga)	7.800	(3.968)	-	-	20 años
Vigo (Pontevedra)	183.100	(167.982)	-	-	30 años
Adeje (Tenerife)	119.925	(73.294)	-	-	5 – 50 años
Ecija (Sevilla)	9.585	(6.673)	-	-	25 años
Jerez de la Frontera (Cádiz)	101.986	(23.332)	-	-	25 años
Línea de la Concepción (Cádiz)	10.015	(3.352)	-	211	12 años
Puerto de Santa María (Cádiz)	2.000	(367)	-	-	25 años
Alcázar de San Juan (Ciudad Real)	12.698	(3.381)	-	-	25 años
EDAR municipios (Teruel)	16.618	(8.024)	-	-	21 años
Municipios C.Tropical Granada	28.951	(10.906)	-	-	25 años
Abrantes (Portugal)	10.406	(3.457)	-	-	25 años
Campo Maior (Portugal)	4.032	(1.460)	-	-	30 años
Elvas (Portugal)	7.734	(1.955)	-	-	30 años
Cartaxo (Portugal)	25.517	(5.386)	-	-	35 años
Fundao (Portugal)	7.132	(1.595)	-	-	30 años
Caltanissetta (Italia)	50.543	(15.747)	-	5.376	30 años
Resto	301.894	(161.392)	(7.245)	136	5 – 50 años
TOTAL	1.498.940	(768.039)	(15.647)	5.723	



OK7635063



2017.12

Contrato	Concesiones administrativas			Anticipos para Acuerdo Concesion	Duración
	Coste	Am. Acum.	Deterioro		
Alcalá de Henares (Madrid)	16.474	(8.390)	-	-	25 años
Algeciras (Cádiz)	16.079	(5.758)	-	-	50 años
Almansa (Albacete)	9.234	(1.475)	-	-	25 años
Almería (Almería)	28.618	(13.436)	-	-	40 años
Arcos de la Frontera (Cádiz)	11.187	(2.332)	-	-	25 años
Badajoz (Badajoz)	52.795	(24.366)	-	-	50 años
Barbate (Cádiz)	7.218	(1.607)	-	-	25 años
Cabezo Torres (Murcia)	6.314	(4.698)	-	-	40 años
Calahorra (La Rioja)	6.497	(3.564)	-	-	25 años
Cartaya (Huelva)	8.697	(1.392)	-	-	25 años
Chipiona (Cádiz)	7.054	(3.180)	-	-	40 años
Denia (Alicante)	11.568	(6.070)	-	-	35 años
Gáldar (Gran Canaria)	12.920	(2.629)	(2.075)	-	25 años
Jaén (Jaén)	9.192	(6.310)	-	-	30 años
l'Atmella de Mar (Tarragona)	9.007	(4.684)	-	-	25 años
La Línea de la Concepción (Cádiz)	11.246	(7.165)	-	-	40 años
La Nucía (Alicante)	22.928	(9.634)	-	-	30 años
La Solana (Ciudad Real)	5.513	(2.127)	-	-	35 años
Llanera (Asturias)	13.761	(5.128)	(3.596)	-	25 años
Lleida (Lleida)	49.277	(8.247)	-	-	25 años
Lloret de Mar (Girona)	22.552	(10.863)	(3.134)	-	25 años
Los Alcázares (Murcia)	8.258	(6.366)	-	-	20 años
Mdad. El Girasol (Toledo)	7.855	(4.284)	-	-	25 años
Mdad. Río Algodor (Toledo)	7.678	(1.452)	-	-	50 años
Mérida (Badajoz)	21.188	(11.768)	-	-	30 años
Moguer (Huelva)	7.413	(2.203)	-	-	30 años
Oviedo (Asturias)	37.076	(14.647)	-	-	50 años
Salamanca (Salamanca)	8.053	(2.931)	-	-	25 años
San Lorenzo Escorial (Madrid)	6.511	(1.778)	-	-	30 años
Sanlúcar Barrameda (Cádiz)	17.268	(4.986)	-	-	40 años
Sant Feliu Guixols (Girona)	6.934	(4.101)	-	-	50 años
Sant Josep (Islas Baleares)	11.576	(5.231)	-	-	28 años
Santander (Cantabria)	86.350	(40.440)	-	-	25 años
Sóller (Islas Baleares)	6.681	(2.390)	-	-	30 años
Talavera de la Reina (Toledo)	28.354	(16.032)	-	-	25 años
Valverde del Camino (Huelva)	6.206	(1.302)	-	-	25 años
Vélez-Málaga (Málaga)	7.800	(3.656)	-	-	20 años
Vigo (Pontevedra)	179.964	(159.276)	-	-	30 años
Adeje (Tenerife)	117.491	(67.023)	-	-	5 – 50 años
Ecija (Sevilla)	9.585	(6.289)	-	-	25 años
Jerez de la Frontera (Cádiz)	101.986	(19.246)	-	-	25 años
Línea de la Concepción (Cádiz)	10.015	(2.510)	-	211	12 años
Puerto de Santa María (Cádiz)	2.000	(267)	-	-	25 años
Alcázar de San Juan (Ciudad Real)	12.698	(2.938)	-	-	25 años
EDAR municipios (Teruel)	16.618	(7.150)	-	-	21 años
Municipios C.Tropical Granada	25.943	(10.252)	-	-	25 años
Abrantes (Portugal)	10.406	(3.093)	-	-	25 años
Campo Maior (Portugal)	4.032	(1.324)	-	-	30 años
Elvas (Portugal)	5.784	(1.671)	-	-	30 años
Cartaxo (Portugal)	24.016	(4.637)	-	-	35 años
Fundao (Portugal)	7.132	(1.347)	-	-	30 años
Caltanissetta (Italia)	44.181	(13.116)	-	9.301	30 años
Resto	272.801	(147.135)	(5.731)	2.846	5 – 50 años
TOTAL	1.457.984	-703.896	(14.536)	12.358	



La actividad de servicios del agua se caracteriza por tener un número muy elevado de contratos, siendo los más significativos los que se detallan en el cuadro anterior. Los contratos tienen como actividad principal el ciclo integral del agua desde la captación, transporte, tratamiento y distribución hasta los centros urbanos mediante la utilización de las redes de distribución e instalaciones complejas de tratamiento del agua para su potabilización, hasta la captación y depuración de aguas residuales. Comprende tanto la construcción como el mantenimiento de redes de agua y alcantarillado, desaladoras, potabilizadoras y depuradoras.

Generalmente, la facturación se realiza en función del uso del servicio por parte de los abonados, si bien en casos excepcionales, principalmente en el caso de desaladoras, parte del cobro proviene de la entidad concedente que en algunos casos garantiza un cobro mínimo equivalente a un determinado nivel de facturación; por lo que, en la mayoría de los casos, los flujos de caja dependen del consumo de agua que, en general, se muestra constante a lo largo del tiempo.

No obstante, los contratos suelen incorporar cláusulas de revisión periódicas de la tarifa para asegurar la recuperabilidad de la inversión realizada por el concesionario, en las que se fijan las tarifas futuras en función del consumo de los periodos anteriores y otras variables como la inflación. Para la realización de sus actividades, las concesionarias construyen o reciben el derecho de uso sobre las redes de distribución y de alcantarillado, así como de las instalaciones complejas necesarias para la potabilización y depuración. Los periodos concesionales de este tipo de concesiones oscilan entre diferentes periodos, alcanzando hasta un máximo de 50 años y las instalaciones revierten a la entidad concedente al término del periodo de concesión, sin recibir compensación alguna.

Puesto que en la práctica totalidad de los contratos consolidados por integración global, el importe de los cobros depende del uso que se realiza del servicio, siendo por tanto su importe variable, el riesgo de demanda es soportado por el concesionario y se registran como activos intangibles. En algunos casos, entre los que se incluyen determinadas plantas de desalación, el cobro se recibe en función de los metros cúbicos efectivamente desalados, garantizando el concedente un nivel mínimo de asegurado independientemente del volumen, por lo que al tratarse de un cobro fijo y soportar por tanto el riesgo de demanda el concedente, los citados importes garantizados se clasifican como activos financieros.

Otros activos intangibles

“Otros activos intangibles” incluye principalmente las aplicaciones informáticas adquiridas a terceros y que se amortizan linealmente en cuatro años y otros elementos de inmovilizado afectos a los contratos de concesión.

Fondo de comercio

El desglose del fondo de comercio (neto de deterioros de valor) a 31 de diciembre de 2018 y 2017 del balance consolidado adjunto es el siguiente:



OK7635064



Importes en miles de euros	31.12.2018	31.12.2017
Depurplan 11, S.A.	18	18
Aqualia Intech, S.A.	2.523	2.523
Fondo de comercio de fusión	82.764	82.765
TOTAL	85.305	85.306

El fondo de comercio de fusión corresponde al surgido en los ejercicios 2002 y 2011 por las fusiones por absorción que la Sociedad Dominante realizó con varias de sus filiales y que originaron un fondo de comercio por la diferencia entre el coste de adquisición de dichas filiales y el valor razonable de los activos netos identificables.

El 21 de marzo de 2013 Aqualia Industrial Solutions, S.A. Unipersonal (ex Graver Española, S.A.U.) se fusionó como sociedad absorbente con Nilo Medioambiente, S.L. y Chemipur Químicos, S.L. (como sociedades absorbidas).

El 23 de noviembre de 2015 Aqualia Industrial Solutions, S.A. se fusionó con Aqualia Intech, S.A., mediante la absorción por ésta última de Aqualia Industrial Solutions, S.A. Unipersonal, ambas sociedades participadas por FCC Aqualia. La absorción se realizó mediante la integración de todos los elementos y la transmisión en bloque del patrimonio social de la absorbida a la absorbente a valores consolidados.

En relación con las estimaciones realizadas y el análisis de sensibilidad en los test de deterioro de los fondos de comercio, a continuación se comentan los principales aspectos:

- Fondo de comercio de fusión. Para las hipótesis utilizadas para la estimación de flujos de caja, se ha considerado a la sociedad Dominante como una unidad generadora de efectivo en su conjunto. Las principales hipótesis utilizadas son las siguientes:
 - Crecimiento anual de ingresos: 3,1 % el primer año y un promedio del 13 % para los siguientes.
 - Crecimiento de la renta perpetua: Cero.
 - Tasa de descuento antes de impuestos: 5,36%.
 - Las proyecciones de flujos de caja actuales no muestran una alta sensibilidad, soportando incrementos en la tasa de descuento superiores a 16 puntos porcentuales, así como una disminución de los flujos de caja en una cuantía de un 88 % sin incurrir en deterioro.

5. INMOVILIZADO MATERIAL

La composición neta del inmovilizado material a 31 de diciembre de 2018 y 2017 es la siguiente:

(miles de euros)	Coste	Amortización acumulada	Deterioros	Valor neto
31.12.2018				
Terrenos y Construcciones	56.284	(23.523)	-	32.761
Terrenos y bienes naturales	6.709	(41)	-	6.668
Construcciones de uso propio	49.575	(23.482)	-	26.093
Instalaciones técnicas y Otro Inmovilizado material	780.904	(475.178)	(22)	305.704
Instalaciones técnicas	576.782	(322.409)	-	254.373
Maquinaria y elementos de transporte	116.092	(90.883)	-	25.209
Inmovilizado en curso	4.137	-	-	4.137
Resto Inmovilizado material	83.893	(61.886)	(22)	21.985
TOTAL	837.188	(498.701)	(22)	338.465
31.12.2017				
Terrenos y Construcciones	55.182	(22.756)	-	32.426
Terrenos y bienes naturales	6.732	(39)	-	6.693
Construcciones de uso propio	48.450	(22.717)	-	25.733
Instalaciones técnicas y Otro Inmovilizado material	751.815	(450.287)	-	301.501
Instalaciones técnicas	559.475	(304.563)	-	254.912
Maquinaria y elementos de transporte	111.374	(87.496)	-	23.878
Inmovilizado en curso	6.337	-	-	6.337
Resto Inmovilizado material	74.629	(58.228)	(27)	16.374
TOTAL	806.997	(473.043)	(27)	333.927



CLASE 8.^a
INSTRUMENTOS FINANCIEROS



Los movimientos de las diversas partidas del inmovilizado material habidos en los ejercicios 2017 y 2018, han sido los siguientes:

(en miles de euros)	Terrenos y bienes naturales	Construcciones de uso propio	TERRENOS Y CONSTRUCCIONES	Instalaciones técnicas	Maquinaria y elementos de transporte	Inmovilizaciones materiales en curso	Resto inmovilizado material	INST. TÉCNICAS Y OTRO INM. MATERIAL	AMORTIZACIONES	DETERIOROS	TOTAL
Saldo a 31.12.16	6.390	44.788	51.178	516.304	102.472	11.800	68.068	698.644	(431.041)	318.742	318.742
Entradas	-	22	22	1.811	1.506	18.209	6.297	27.823	(28.837)	27.845	27.845
Dotaciones	-	-	-	-	-	-	-	-	-	(28.187)	(28.187)
Reversiones	-	-	-	-	-	-	-	-	-	12	12
Salidas	-	-	-	(1.592)	(2.184)	-	(431)	(4.207)	-	(416)	(416)
Traspasos	35	1.890	1.925	17.740	5.779	(24.299)	282	(498)	-	1.437	1.437
Diferencias de conversión	307	1.750	2.057	25.212	3.801	627	413	30.053	(17.595)	14.515	14.515
Variación del perímetro de consolidación	-	-	-	-	-	-	-	-	(11)	(11)	(11)
Saldo a 31.12.17	6.732	48.450	55.182	559.475	111.374	6.337	74.629	751.815	(473.043)	(27)	333.927
Entradas	-	115	115	1.234	2.550	19.465	8.488	31.737	-	-	31.852
Dotaciones	-	-	-	-	-	-	-	-	(29.358)	-	(29.358)
Reversiones	-	-	-	-	-	-	-	-	-	5	5
Salidas	(28)	(182)	(210)	(895)	(1.558)	(3)	(383)	(2.839)	2.746	-	(303)
Traspasos	22	1.304	1.326	18.508	3.853	(21.644)	1.140	1.857	(77)	-	3.106
Diferencias de conversión	(19)	(112)	(131)	(1.574)	(157)	(18)	(17)	(1.766)	1.058	-	(839)
Variación del perímetro de consolidación	2	-	2	34	30	-	36	100	(27)	-	75
Saldo a 31.12.18	6.709	49.575	56.284	576.782	116.092	4.137	83.893	780.904	(498.701)	(22)	338.465



OK7635065



Las altas del ejercicio 2018 han ascendido a 31.852 miles de euros (27.845 en el ejercicio 2017), siendo las más importantes las registradas en los contratos que el Grupo desarrolla en la República Checa cuyas inversiones a 31 de diciembre de 2018 ascienden a 19.083 miles de euros a 31 de diciembre de 2018 (17.885 miles de euros a 31 de diciembre de 2017).

Las sociedades del Grupo contratan las pólizas de seguro que estiman necesarias para cubrir los posibles riesgos a que están sujetos los elementos del inmovilizado material.

A 31 de diciembre de 2018, el inmovilizado material situado fuera del territorio español tiene un valor neto contable de 297.858 miles de euros y se encuentra principalmente en la República Checa e Italia (298.593 miles de euros a 31 de diciembre de 2017).

El importe del inmovilizado material totalmente amortizado que, no obstante, es utilizado en la actividad productiva por encontrarse en buen estado de uso, asciende a 176.540 miles de euros a 31 de diciembre de 2018 (157.418 miles de euros a 31 de diciembre de 2017).

No se han capitalizado intereses en el ejercicio 2018 y 2017, llevando acumulados intereses capitalizados desde el origen por importe de 3.836 miles de euros (3.836 miles de euros en el ejercicio 2017).

Activos con restricciones de titularidad

En el ámbito de su actividad, el Grupo adquiere o construye bienes para su inmovilizado que revertirán a los Ayuntamientos concedentes al final de los contratos.

Las sociedades del Grupo estiman que los planes de mantenimiento periódico de sus instalaciones, cuyo coste se imputa a gastos en el ejercicio en que se incurren, son suficientes para asegurar la entrega de los activos afectos a reversión en buen estado de uso al finalizar el plazo de vigencia de las concesiones y que, por tanto, no se producirán gastos importantes como consecuencia de la reversión.

Trabajos realizados para el inmovilizado del Grupo

El Grupo FCC Aqualia, a través de sus empresas especializadas, realiza obras e infraestructuras adscritas a contratos de agua que, en su mayoría, se prestan en la República Checa y no revierten a los ayuntamientos que otorgaron el contrato. El importe activado por este concepto asciende a 18.862 miles de euros a 31 de diciembre de 2018 (20.621 miles de euros a 31 de diciembre de 2017).



OK7635066



Arrendamiento financiero

La Sociedad dominante tiene, a 31 de diciembre de 2018 y 2017, elementos de transporte adquiridos en régimen de arrendamiento financiero, con valor neto contable de 42 miles de euros a 31 de diciembre de 2018 (67 miles de euros a 31 de diciembre de 2017).

La conciliación entre el importe de los pagos futuros mínimos por arrendamiento y su valor actual es como sigue (en miles de euros):

	31.12.2018	31.12.2017
Pagos mínimos futuros	5	38
Gastos financieros no devengados	-	(2)
Valor actual (nota 14.c)	5	36

Al final del arrendamiento financiero las sociedades del Grupo FCC Aqualia generalmente ejercen la opción de compra, no existiendo en los contratos ningún tipo de restricción al ejercicio de dicha opción.

Los contratos de arrendamiento financiero suscritos por las sociedades del Grupo no incluyen cuotas cuyo importe debe determinarse en función de hechos o índices económicos futuros, por lo que durante el ejercicio no se ha producido ningún gasto en concepto de pagos por cuotas contingentes.

Arrendamiento operativo

En su condición de arrendatario, las cuotas de arrendamiento operativo reconocidas por el Grupo como gasto a 31 de diciembre de 2018 ascienden a 27.554 miles de euros (24.760 miles de euros a 31 de diciembre de 2017). Dichas cuotas corresponden principalmente a arrendamientos de maquinaria en la realización de la actividad del Grupo y arrendamientos de construcciones para uso propio.

Al 31 de diciembre de 2018, existen compromisos de pago futuros no cancelables en concepto de arrendamiento operativo de locales de oficinas, elementos de transporte y otros bienes por un importe de 53.165 miles de euros (45.991 miles de euros a 31 de diciembre de 2017). El detalle por vencimientos de los pagos mínimos futuros no cancelables es el siguiente:

	31.12.2018	31.12.2017
Hasta un año	12.591	12.284
Entre uno y cinco años	36.598	31.435
Más de cinco años	3.976	2.272
	53.165	45.991



6. ACUERDOS DE CONCESIÓN DE SERVICIOS

Esta nota presenta una visión de conjunto de las inversiones que el Grupo mantiene en negocios concesionales que se encuentran reconocidos en diversos epígrafes del activo del balance consolidado adjunto.

En el cuadro siguiente se expone el total de dichos activos que las sociedades del Grupo tienen en acuerdos de concesión de servicios para proporcionar servicios públicos de distribución de agua potable, construcción y explotación de infraestructuras hidráulicas y otros, y que están comprendidos en los epígrafes de activos intangibles, activos financieros no corrientes y corrientes e inversiones en empresas que se contabilizan por el método de la participación del balance consolidado adjunto a 31 de diciembre de 2018 y 2017.

CONCESIONES A 31.12.2018	Inmovilizado intangible	Derecho de cobro no corriente, ac. concesión	Derecho de cobro corriente por ac. de concesión	Créditos a Emp. negocios conjuntos concesionarias	Inv. integrada por el mét. de la participación en neg. conjuntos concesionales	Total
(miles de euros)	(nota 4)		(nota 9.b)	(nota 7)	(nota 7)	Inversión
Coste	1.504.663	1.593	5.273	51.021	72.199	1.634.749
Amortización	(768.039)	-	-	-	-	(768.039)
Deterioros	(19.269)	-	(5.118)	-	-	(24.387)
TOTAL	717.355	1.593	155	51.021	72.199	842.323

CONCESIONES A 31.12.2017	Inmovilizado intangible	Derecho de cobro no corriente, ac. concesión	Derecho de cobro corriente por ac. de concesión	Créditos a Emp. negocios conjuntos concesionarias	Inv. integrada por el mét. de la participación en neg. conjuntos concesionales	Total
(miles de euros)	(nota 4)		(nota 9.b)	(nota 7)	(nota 7)	Inversión
Coste	1.470.342	-	5.118	53.228	63.968	1.592.656
Amortización	(703.896)	-	-	-	-	(703.896)
Deterioros	(14.536)	-	(5.118)	-	-	(19.654)
TOTAL	751.910	-	-	53.228	63.968	869.106

Asimismo, las sociedades concesionarias controladas por el Grupo están obligadas, de acuerdo con los contratos concesionales, a adquirir o construir elementos de inmovilizado afectos a las concesiones por un importe de 62.780 miles de euros a 31 de diciembre de 2018 (59.726 miles de euros a 31 de diciembre de 2017).



OK7635067



7. INVERSIONES EN EMPRESAS INTEGRADAS POR EL MÉTODO DE LA PARTICIPACIÓN

Figuran en este epígrafe el valor de las inversiones en sociedades consolidadas por el método de la participación, que incluye tanto la participación como los créditos no corrientes otorgados a dichas sociedades, así como las sociedades de gestión conjunta o asociadas que han sido contabilizadas por el método de la participación.

El movimiento de las participaciones consolidadas por el método de la participación de cada ejercicio, por conceptos el siguiente:

(miles de euros)	Participaciones (nota 6)	Desembolsos pendientes (nota 6)	Créditos a LP (nota 6)	SALDO FINAL
Saldo a 31.12.16	65.877	(41)	54.875	120.711
Adquisiciones	230	-	-	230
Participación en beneficios	6.941	-	-	6.941
Distribución de dividendos	(981)	-	-	(981)
Ventas	(289)	-	-	(289)
Desembolsos pendientes	-	-	-	-
Diferencias de conversión	(7.976)	-	-	(7.976)
Créditos concedidos/(amortizados)	-	-	(1.647)	(1.647)
Deterioros dotación /(desdotación)	-	-	-	-
Otros	207	-	-	207
Saldo a 31.12.17	64.009	(41)	53.228	117.196
Adquisiciones	713	-	-	713
Participación en beneficios	7.314	-	-	7.314
Distribución de dividendos	(839)	-	-	(839)
Ventas	-	-	-	-
Desembolsos pendientes	-	-	-	-
Diferencias de conversión	857	-	-	857
Créditos concedidos/(amortizados)	-	-	(2.207)	(2.207)
Deterioros dotación /(desdotación)	-	-	-	-
Otros	186	-	-	186
Saldo a 31.12.18	72.240	(41)	51.021	123.220

El detalle de las participaciones negocios conjuntos consolidados por el método de la participación se detalla en el Anexo III.



A continuación, se presentan en proporción al porcentaje de participación en el capital de cada sociedad asociada y aquellas controladas conjuntamente, los activos, pasivos, cifra de negocios y resultados a 31 de diciembre de 2018 y 2017:

	(miles de euros)	
	2018	2017
Balance		
Activos no corrientes	168.529	171.266
Activos corrientes	71.279	69.492
Pasivos no corrientes	122.104	125.121
Pasivos corrientes	52.190	53.741
Resultados		
Importe neto de la cifra de negocio	65.055	68.216
Resultado neto de explotación	15.251	15.350

En relación con las inversiones contabilizadas aplicando el método de la participación, el Grupo FCC Aqualia ha concedido garantías por un importe de 650 miles de euros a 31 de diciembre de 2018 (1.203 miles de euros a 31 de diciembre de 2017), ante entidades financieras para garantizar el mantenimiento de la participación en el capital de las sociedades filiales afectas durante la vigencia del contrato de crédito.

8. OPERACIONES CONJUNTAS

Las sociedades del Grupo desarrollan parte de su actividad mediante la participación en negocios en los que el Grupo FCC Aqualia ejerce el control conjuntamente con otros socios externos al Grupo fundamentalmente a través de Uniones temporales de empresas (UTES) y Asociaciones de interés económico (AIE). Estos negocios se han consolidado por integración proporcional, tal como se indica en la nota 2 de la presente memoria consolidada, siempre que la participación otorgue derechos directos sobre los activos y obligaciones directas sobre los pasivos.

A continuación, se presentan las principales magnitudes de los diversos negocios de gestión conjunta relativas a activos, pasivos y cuenta de pérdidas y ganancias de 31 de diciembre de 2018 y 2017:

Uniones temporales de empresas y Agrupaciones de Interés económico (importes en miles de euros)	2018	2017
Importe neto de la cifra de negocios	172.547	148.247
Beneficio Bruto de Explotación	41.157	32.010
Beneficio Neto de Explotación	31.070	21.828
Activos no corrientes	46.218	60.360



OK7635068



Uniones temporales de empresas y Agrupaciones de Interés económico		
(importes en miles de euros)	2018	2017
Activos corrientes	59.256	23.957
Pasivos no corrientes	26.037	30.407
Pasivos corrientes	58.268	41.827

En el anexo II se relacionan las sociedades consolidadas por integración proporcional y en el Anexo IV se relacionan los negocios explotados conjuntamente por terceros ajenos al Grupo mediante Uniones Temporales de Empresas.

9. ACTIVOS FINANCIEROS NO CORRIENTES Y OTROS ACTIVOS FINANCIEROS CORRIENTES

Las partidas más significativas del balance consolidado adjunto correspondientes a “Activos financieros no corrientes” y a “Otros activos financieros corrientes” presentan el siguiente desglose:

9.a) Activos financieros no corrientes

Los activos financieros no corrientes se distribuyen según el siguiente detalle:

<i>(Importes en miles de euros)</i>	Saldo a 31.12.18	Saldo a 31.12.17
Créditos no corrientes a empresas del grupo	808.945	884.349
Créditos no corrientes terceros	105.761	107.750
Derecho de cobro no corriente acuerdo de concesión	1.593	-
Activos mantenidos hasta el vencimiento	165	165
Activos por derivados financieros no corrientes	169	438
Total	916.633	992.702

9.a.1 Créditos no corrientes con empresas del grupo

El detalle de los créditos financieros no corrientes a empresas del grupo es el siguiente:

	Saldo a 31.12.18	Saldo a 31.12.17
Fomento de Construcciones y Contratas, S.A.	808.944	522.579
Asesoría Financiera y de Gestión, S.A.	-	361.763
Resto	1	7
Total	808.945	884.349



En fecha 8 de junio de 2017, y una vez obtenido el importe de las dos emisiones de bonos simples efectuadas por la Sociedad Dominante (ver nota 14), FCC Aqualia concedió los siguientes préstamos a empresas del grupo FCC.

- Fomento de Construcciones y Contratas, S.A. (matriz última del Grupo FCC). Sendos préstamos por importe de 425.668 miles de euros y 90.174 miles de euros con vencimiento el 8 de junio de 2029 y 2037, respectivamente. En ambos casos, el tipo de interés era el 2,30% anual y los intereses se capitalizaban sucesivamente a lo largo de los años, salvo el último periodo de interés y se pagaban junto con el reembolso del principal a la fecha de vencimiento.
- Asesoría Financiera y de Gestión, S.A. Un préstamo por importe de 357.099 miles de euros que era el saldo a favor de FCC Aqualia que existía con origen en el contrato de “cash-pooling” vigente entre ambas sociedades desde el 24 de junio de 2014 y que quedó resuelto el 8 de junio de 2017. En este caso, el vencimiento se fijó el 8 de junio de 2037, el interés que devengaba era el 2,30% anual y los intereses se iban acumulando anualmente hasta el último periodo de interés para pagarse junto con el principal a la fecha de vencimiento.

El cobro de estos préstamos por el prestamista quedaba subordinado a las obligaciones contraídas por los dos prestatarios en el marco del Acuerdo de Refinanciación suscrito por el Grupo FCC firmado el 26 de junio de 2014, y renovado posteriormente en noviembre de 2014 y en junio de 2017.

Adicionalmente, con fecha 28 de septiembre de 2018, la Sociedad ha firmado un contrato de novación modificativa no extintiva de los tres préstamos descritos anteriormente, que supone lo siguiente:

- Amortización anticipada del préstamo otorgado a Fomento de Construcciones y Contratas por importe de 90.174 miles de euros más los intereses devengados hasta la fecha desde el 8 de junio de 2017 y que ascendían a 2.731 miles de euros.
- Refundición en un solo préstamo con Fomento de Construcciones y Contratas de los saldos pendientes de amortizar, tanto en concepto de principal como de intereses, de los préstamos otorgados a Fomento de Construcciones y Contratas por importe de 425.668 miles de euros y a Asesoría Financiera y de Gestión por importe de 357.099 miles de euros más los intereses devengados desde el 8 de junio de 2017 que ascienden a un importe de 23.712 miles de euros.

Para este préstamo que arroja un saldo conjunto de 806.479 miles de euros por todos los conceptos anteriores se fija un vencimiento único en el 28 de septiembre de 2048 y un tipo de interés del 3,55% que se irá devengando en periodos de 12 meses a partir del 30 de noviembre de cada año.



OK7635069



Este nuevo préstamo está subordinado en el pago del principal a las condiciones de amortización existentes en el préstamo otorgado a Fomento de Construcciones y Contratas por un sindicato de entidades financieras.

Por otra parte, como consecuencia de la nueva entrada en vigor de la novación del contrato de préstamo, se ha producido una modificación sustancial de las condiciones de crédito, no teniendo impacto alguno en la cuenta de pérdidas y ganancias consolidada.

9.a.2 Créditos no corrientes con terceros

Los vencimientos previstos para los créditos no corrientes que tienen concedidos las sociedades del Grupo a terceros es el siguiente:

A 31 de diciembre de 2018:

Importes en miles de euros	2020	2021	2022	2023	2024 y siguientes	Total
Créditos no comerciales	11.201	11.212	11.253	11.298	41.107	86.071
Depósitos y fianzas	762	0	10	0	18.918	19.690
Total	11.963	11.212	11.263	11.298	60.025	105.761

A 31 de diciembre de 2017:

Importes en miles de euros	2019	2020	2021	2022	2023 y siguientes	Total
Créditos no comerciales	11.306	11.285	11.270	11.312	44.239	89.412
Depósitos y fianzas	742	22	6	1	17.567	18.338
Total	12.048	11.307	11.276	11.313	61.806	107.750

Los créditos no corrientes con terceros se clasifican de acuerdo a los siguientes tipos:

Importes en miles de euros	Saldo a 31.12.18	Saldo a 31.12.17
Créditos no corrientes a entidades públicas	86.047	89.354
Fianzas y depósitos constituidos no corrientes	19.690	18.338
Créditos no corrientes al personal	24	58
TOTAL SALDO DE CRÉDITOS NO COMERCIALES	105.761	107.750

Como créditos no corrientes a entidades públicas figuran, principalmente, los importes concedidos a ayuntamientos para financiar la realización de obras e instalaciones en la red de agua. Estos créditos devengan un tipo de interés variable en función del Euribor y se recuperan básicamente en la tarifa de los contratos de concesión asociados.

CREDITOS A TERCEROS				
<i>(Importes en miles de euros)</i>				
VENCIMIENTO FINAL				
	31.12.18	31.12.17	< 5 AÑOS	> 5 AÑOS
Ayuntamiento de Alboraya	3.639	3.783		>2023
Ayuntamiento de Alcalá de Henares	3.176	3.446		>2023
Ayuntamiento de Aller	184	233		>2023
Ayuntamiento de Ávila	470	3.240		>2023
Ayuntamiento de Bollullos Par del Condado	1.415	1.416		>2023
Ayuntamiento de Calasparra	208	250		>2023
Ayuntamiento de Callosa del Segura	1.520	1.565		>2023
Ayuntamiento de Caravaca de la Cruz	179	209		>2023
Ayuntamiento de Chipiona	2341	862		>2023
Ayuntamiento de Cristina	66	78		>2023
Ayuntamiento de El Vendrell	142	165		>2023
Ayuntamiento de Güímar	176	206		>2023
Ayuntamiento de Hellín	12	15		>2023
Ayuntamiento de Hondón de los Frailes	88	97		>2023
Ayuntamiento de Jaén	27.599	29.436		>2023
Ayuntamiento de La Guardia	408	426		>2023
Ayuntamiento de La Línea	1.068	1.227		>2023
Ayuntamiento de Lepe	10.490	10.490		>2023
Ayuntamiento de Lora del Río	314	533		>2023
Ayuntamiento de Los Alcázares	-	406		>2023
Ayuntamiento de Magán	180	207		>2023
Ayuntamiento de Martos	-	120		>2023
Ayuntamiento de Matalascañas	1.362	1.817		>2023
Ayuntamiento de Medina del Campo	-7	83		>2023
Ayuntamiento de Mula	238	416		>2022
Ayuntamiento de Olivenza	623	-		>2023
Ayuntamiento de Puerto de la Cruz	375	1.355		>2023
Ayuntamiento de Ribera del Fresno	278	316		>2023
Ayuntamiento de Ronda	2.515	2.768		>2023
Ayuntamiento de San Pedro del Pinatar	317	339		>2023
Ayuntamiento de San Lorenzo del Escorial	2.806	3.023		>2023
Ayuntamiento de Sant Fost	918	1.037		>2023
Ayuntamiento de Solana de Los Barros	135	153		>2023
Ayuntamiento de la Tordera	-	24	-	-
Ayuntamiento de Turcia	9	9		>2023
Ayuntamiento de Ubrique	371	569		>2023
Ayuntamiento de Vélez-Málaga	8.519	4.193		>2023
Ayuntamiento Villarrubia de Santiago	155	159		>2023
Base General Menacho	140	153		2020
Comarca del Campo de Gibraltar	5.137	5.293		>2022
Comunidad Regantes Llanos Villamartín	78	435		>2022
Cdtos. Caja Rural	-	1	2019	
Manc. Costa Tropical Granada	8.321	8.801		2031
Mancomunidad Tierras del Adja	82	-		>2022
Total Créditos a terceros	86.047	89.354		

Los depósitos y fianzas constituidos corresponden básicamente a los realizados por obligaciones legales o contractuales en el desarrollo de las actividades de las sociedades del Grupo, principalmente los que se han efectuado ante entidades públicas por las fianzas recibidas de los clientes por servicios de abastecimiento de agua (ver nota 14.c).



OK7635070



9.b) Otros activos financieros corrientes

La composición del saldo a 31 de diciembre de 2018 y 2017 es la siguiente:

Importes en miles de euros	Saldo a 31.12.18	Saldo a 31.12.17
Otros créditos	21.886	32.017
Créditos a corto plazo a sociedades consolidadas por el método de la participación	4.622	4.692
Créditos a corto plazo a empresas del Grupo FCC	594	6.740
Créditos a corto plazo a terceros ajenos al grupo	15.119	18.361
Dividendo a cobrar de negocios conjuntos y asociadas	-	67
Dividendos a cobrar de empresas puestas en equivalencia	1.543	2.149
Dividendos a cobrar de empresas ajenas al grupo	8	8
Depósitos y fianzas constituidas	10.175	15.426
TOTAL	32.061	47.443

No existe limitación a su disponibilidad, salvo para los “Depósitos y fianzas constituidos” por corresponder los mismos a cantidades entregadas como garantía de determinados contratos que serán rescatados al vencimiento de éstos.

10. EXISTENCIAS

La composición del saldo de existencias a 31 de diciembre de 2018 y 2017, se corresponde con el siguiente detalle:

(Importes en miles de euros)	Saldo a 31.12.18	Saldo a 31.12.17
Materias primas y otros aprovisionamientos	16.708	13.758
Anticipos de existencias	34.350	19.398
Deterioros	(90)	(90)
Gastos iniciales anteproyecto/proyecto	9	18
TOTAL	50.977	33.084

Las materias primas y otros aprovisionamientos incluyen repuestos, combustibles y otros materiales necesarios en el desarrollo de las actividades.

Los anticipos de existencias recogen las entregas a proveedores, normalmente en efectivo, en concepto de “a cuenta” de suministros futuros.



11. DEUDORES COMERCIALES Y OTRAS CUENTAS A COBRAR

a) Clientes por ventas y prestaciones de servicios

La composición del saldo de clientes por ventas y prestaciones de servicios a 31 de diciembre de 2018 y 2017 se corresponde con el siguiente detalle:

(miles de euros)	Saldo a 31.12.18	Saldo a 31.12.17
Producción certificada pendiente de cobro y deudores por ventas	149.793	189.711
Cesión sin recurso de créditos de clientes, terceros	(101.996)	(101.933)
Producción ejecutada y pendiente de certificar	92.616	97.398
Retenciones por garantía	4.233	4.094
Producción facturada a empresas del Grupo FCC pendientes de cobro	28.537	34.476
Provisiones por insolvencias de deudores	(38.738)	(41.836)
TOTAL SALDO DE CLIENTES POR VENTAS Y PRESTACION DE SERVICIOS	134.445	181.910

El epígrafe de “Producción certificada pendiente de cobro y deudores por ventas” recoge el importe de las certificaciones cursadas a clientes por obras ejecutadas y servicios realizados y pendientes de cobro a la fecha del balance consolidado. Dentro de este epígrafe, no existen saldos significativos con una antigüedad relevante, concentrándose más del 50 % del importe del cuadro anterior en una antigüedad inferior a seis meses.

La diferencia entre el importe de la producción registrada de cada una de las obras y servicios de abastecimiento de agua, valoradas según los criterios expuestos en la nota d.16) “Ingresos y gastos de explotación”, y el importe certificado para cada una de ellas se recoge como “Producción ejecutada y pendiente de certificar”. Al 31 de diciembre de 2018, el epígrafe “Producción ejecutada y pendiente de certificar” incluye 14.897 miles de euros relativos a trabajos de obras y 77.719 miles de euros relativos a, principalmente, abastecimiento de agua a abonados que se encontraban pendientes de facturar a la mencionada fecha (15.017 miles de euros en trabajos de obras y 82.381 miles de euros a 31 de diciembre de 2017)

El epígrafe “Cesión sin recurso de créditos de clientes, terceros” corresponde a los derechos de cobro cedidos sin recurso por el Grupo a 31 de diciembre de 2018 y 31 de diciembre de 2017 a un sindicato de Bancos en el que el Banco Santander actúa como banco agente, en base a un contrato firmado el 15 de julio de 2011 y modificado en la fecha 16 de junio de 2014 confiriéndole el mismo vencimiento que tiene el Acuerdo de refinanciación del grupo FCC. Según dicho contrato, la Sociedad Dominante actúa en nombre propio y también como agente de dos sociedades filiales Entemanser, S.A. y Aigues de Vallirana, S.A.U. Durante el ejercicio 2015 se aumentó el límite conjunto disponible de cesión desde los 90.000 a los 102.000 miles de euros.



OK7635071



Las variaciones en las provisiones por insolvencias de deudores durante el periodo comprendido entre 31 de diciembre de 2016 a 31 de diciembre de 2017 y 31 de diciembre de 2017 a 31 de diciembre de 2018 son las siguientes:

(miles de euros)	2.018	2.017
Saldo inicial	41.836	42.112
Dotaciones netas	(3.121)	(306)
Variaciones de perímetro	25	-
Diferencias de conversión	(2)	30
Saldo final	38.738	41.836

Las dotaciones netas del ejercicio se han registrado con cargo al epígrafe “Otros gastos de explotación” de la cuenta de pérdidas y ganancias consolidada a 31 de diciembre de 2018 adjunta.

b) Otros deudores

La composición del saldo de “Otros deudores” a 31 de diciembre de 2018 y a 31 de diciembre de 2017 se corresponde con el siguiente detalle:

(miles de euros)	Saldo a 31.12.18	Saldo a 31.12.17
Administraciones Públicas – Deudor por subvenciones concedidas (nota 18)	32.432	32.377
Deudores varios	20.349	17.289
Anticipo de remuneraciones	-	59
Hacienda pública deudora por IVA	11.841	2.233
Organismos Seguridad Social deudores	634	440
Hacienda pública, impuestos indirectos soportados	1.554	56
TOTAL SALDO DE OTROS DEUDORES	66.810	52.454

El saldo de “Administraciones públicas – Deudor por subvenciones concedidas” se debe a los saldos pendientes de cobro por las subvenciones concedidas por los proyectos de I+D y por los déficit de explotación pendiente de cobro en los servicios de agua.

El saldo del epígrafe “Deudores varios” incluye, entre otros el importe registrado en el ejercicio 2017, a partir de la sentencia judicial favorable, a favor de la Sociedad Dominante en concepto de indemnización por daños y perjuicios en contra del Ayuntamiento de Monóvar (Alicante) por importe de 4.765 miles de euros en concepto de principal y 548 miles de euros en concepto de intereses.

12. EFECTIVO Y OTROS ACTIVOS LÍQUIDOS EQUIVALENTES

Hasta la fecha de emisión de los bonos que se mencionan en la Nota 14, la Sociedad participaba del sistema de “cash-pooling” del Grupo FCC al que pertenece. Desde la mencionada fecha, ha



pasado a gestionar su tesorería de manera autónoma por lo que ha incrementado sus niveles de efectivo de forma considerable derivado de su capacidad de generar flujos de caja.

(miles de euros)	Saldo a 31.12.18	Saldo a 31.12.17
Tesorería	435.957	259.145
TOTAL	435.957	259.145

Desglose por divisa (miles de euros)	Saldo a 31.12.18	Saldo a 31.12.17
Coronas Checas	23.266	24.637
Dólar Americano	2.121	4.751
Euros	385.856	212.311
Dinar Argelino	1.727	815
Dinar Serbio	797	1.542
Dirham Emiratos Árabes	3.869	555
Libra Egipcia	36	7.357
Pesos Chilenos	151	157
Pesos Mexicanos	15.968	3.853
Marco Bosnio	1	5
Riyad Saudí	1.708	3.017
Peso Uruguay	379	67
Peso Colombiano	27	78
Sucre	51	-
TOTAL	435.957	259.145

Durante los ejercicios 2018 y 2017, los saldos de tesorería del Grupo se han remunerado a tipos de mercado. A 31 de diciembre de 2018 y 2017, en relación con los bonos emitidos por la sociedad que se detallan en la nota 14 se han prestado garantías en relación a determinadas cuentas que a las fechas respectivas tienen un saldo de 285.489 miles de euros y 166.178 miles de euros. No obstante lo anterior, de esos importes solo tienen carácter indisponible para la Sociedad los incluidos en las cuentas del servicio de la deuda y cuyo saldo asciende a 34.118 miles de euros a 31 de diciembre de 2018 y 31.729 miles de euros a 31 de diciembre de 2017.



OK7635072



13. PATRIMONIO NETO

El estado de cambios en el patrimonio neto consolidado a 31 de diciembre de 2018 y 2017 muestra la evolución del patrimonio atribuido a los accionistas de la Sociedad Dominante habida en los respectivos ejercicios.

Patrimonio neto atribuido a los accionistas de la Sociedad Dominante

a) Capital social

El capital social de FCC Aqualia, S.A. está representado por 145.000.000 acciones ordinarias al portador de 1 euro de valor nominal cada una. Todas las acciones tienen los mismos derechos y se encuentran totalmente suscritas y desembolsadas. Las acciones de la Sociedad no cotizan en bolsa.

Tal y como se indica en la Nota 1, durante el ejercicio 2018, Fomento de Construcciones y Contratas, S.A. ha realizado la venta del 49 % del capital social a la sociedad Global Infraco Spain, S.L.U. perteneciente al fondo de inversión IFM y el traspaso del 10 % de su participación a una sociedad 100 % grupo FCC denominada FCC MIDCO, S.A, quedando por tanto el accionariado repartido del siguiente modo:

Accionista	Número de títulos	% de Participación directa
Fomento de Construcciones y Contratas, S.A.	59.450.000	41,00
Global Infraco Spain, S.L.U.	71.050.000	49,00
FCC MIDCO, S.A. (*)	14.500.000	10,00
	145.000.000	100,00

(*) La sociedad FCC MIDCO, S.A es una sociedad 100% de Fomento de Construcciones y Contratas, S.A. por lo que Fomento de Construcciones y Contratas, S.A. es titular directa e indirectamente del 51% de FCC Aqualia, S.A.

b) Prima de emisión y reservas

La composición de este epígrafe a 31 de diciembre de 2018 y 2017 es la siguiente:

Importe en miles de euros	Saldo a 31.12.18	Saldo a 31.12.17
Reservas de la Sociedad Dominante	215.957	141.951
Reservas de consolidación	37.756	88.842
	253.713	230.793



b.1) Reservas de la Sociedad Dominante

Conjunto de reservas constituidas por la Sociedad Dominante del Grupo, FCC Aqualia, S.A., en cumplimiento de las diferentes disposiciones legales aplicables y en su caso, por beneficios retenidos de ejercicios anteriores.

La composición a 31 de diciembre de 2018 y 2017 es la siguiente:

Importe en miles de euros	Saldo a 31.12.18	Saldo a 31.12.17
Prima de emisión	79.481	79.481
Reserva legal	29.000	29.000
Reservas voluntarias	74.765	759
Reservas especiales	76	76
Reservas fondo de comercio	32.635	32.635
	215.957	141.951

Prima de emisión y reservas voluntarias

La Ley de Sociedades de Capital permite, expresamente, la utilización del saldo de la prima de emisión para ampliar el capital y no establece restricción específica alguna en cuanto a la disponibilidad de su saldo para otros fines.

Las reservas voluntarias, son reservas que se han constituido libremente mediante beneficios de la Sociedad Dominante una vez aplicada la distribución de dividendos y la dotación a reserva legal de acuerdo con la legislación vigente y, para las que no existe ningún tipo de limitación o restricción sobre su disponibilidad.

Durante el ejercicio 2017, la Sociedad Dominante en su Junta General de Accionistas de fecha 8 de junio de 2017 aprobó un reparto de dividendos con cargo a Reservas y a Prima de Emisión por importe de 446.000 miles de euros, el cual se desembolsó en junio de 2017 y se efectuó con cargo a las siguientes cuentas:

Reparto con cargo a Prima de emisión	32.537
Reparto con cargo a Reservas Voluntarias	413.463
Total	446.000

Reserva legal

De acuerdo con la Ley de Sociedades de Capital, debe destinarse una cifra igual al 10% del beneficio del ejercicio de la Sociedad dominante a la reserva legal hasta que ésta alcance, al



OK7635073



menos, el 20% del capital. La reserva legal no puede distribuirse a los accionistas, excepto en caso de liquidación.

La reserva legal podrá utilizarse para aumentar el capital en la parte de su saldo que exceda del 10% del capital ya aumentado.

Salvo para la finalidad mencionada anteriormente, y mientras no supere el 20% del capital social, esta reserva sólo podrá destinarse a la compensación de pérdidas y siempre que no existan otras reservas disponibles suficientes para este fin.

A 31 de diciembre de 2018 y 31 de diciembre de 2017, esta Reserva se encontraba íntegramente dotada.

Reserva por fondo de comercio

En virtud de lo dispuesto por el artículo 273.4 del Texto Refundido de la Ley de Sociedades de Capital vigente hasta 31 de diciembre de 2015, la Sociedad Dominante dotaba una reserva indisponible por el importe del fondo de comercio que aparece en el activo del balance de situación consolidado en un periodo de 20 años, cuyo saldo a 31 de diciembre de 2018 y 2017 es de 32.635 miles de euros.

De acuerdo con las modificaciones introducidas en la Ley de Sociedades de Capital por la Ley 22/2015, de 20 de julio, de Auditoría de Cuentas, a partir de los ejercicios iniciados el 1 de enero de 2016 la Sociedad interrumpirá las contribuciones a esta reserva por el fondo de comercio, será disponible a partir de este ejercicio en el importe que supere el fondo de comercio contabilizado en el activo del balance.

b.2) Reservas de consolidación

Este epígrafe del balance consolidado adjunto incluye las reservas en sociedades consolidadas por integración global y por el método de la participación, generadas desde el momento de su adquisición.

Los importes que componen este concepto para cada una de las sociedades más significativas a 31 de diciembre de 2018 y 2017 son:

Importe en miles de euros	Saldo a 31.12.18	Saldo a 31.12.17
FCC Aqualia, S.A.	42.275	29.946
Abrantaqua, S.A.	645	437
Acque di Caltanissetta, S.p.A.	3.508	2.762
AISA Montenegro	(970)	395
Aisa Pristina LLC	122	(179)
Aisa D.O.O. Beograd-Vracar	(1.567)	(243)
Agua do Fundao, S.A.	193	24



Importe en miles de euros	Saldo a 31.12.18	Saldo a 31.12.17
Aigües de Vallirana, S.A.	1.517	1.417
Aquajerez, S.L.	(5.201)	(5.904)
Aqualia Mace LLC	366	(2.405)
Aquos el Realito, S.A. de CV	2.202	1.850
AIE Costa Tropical de Granada	(878)	(567)
Aqualia Czech, S.L.U.	(33.321)	7.076
Aqualia Intech, S.A.	18.426	16.622
Aqualia México, S.A de C.V.	7.336	7.942
Aqualia Infraestructuras Inzenyring	(23.449)	(6.861)
Aqualia New Europe, B.V.	1.246	1.246
Colaboración, Gestión y Asistencia, S.A.	0	(1.228)
Conservación y Sistemas, S.A.	267	267
Constructora de Infraestructuras de Aguas de Queretaro SA de CV	(5.677)	(3.262)
Constructora de Infraestructuras de Aguas de Potosí SA de CV	(8.677)	(6.628)
Depurplan 11, S.A.	357	(239)
Empresa Gestora de Aguas Linenses	253	107
Entemanser, S.A.	(32.006)	(25.716)
FCC Aqualia América, S.A., Unipersonal	(549)	(748)
FCC Aqualia USA CORP	(1.321)	(621)
FS Colaboración y Asistencia, S.A.	0	1.363
Girona, S.A.	1.580	1.640
Hidrotec Tecnología del Agua, S.L.U.	11.215	11.095
Infraestructura y distribución general del agua, S.L.U.	(2.295)	(1.984)
Inversora Riutort, S.L.	287	288
Orasqualia Construction, S.A.E.	685	682
Orasqualia DEVEL.Waste T.P.S.A.E.	8.782	6.774
Orasqualia O&M	1.756	848
HA Proyectos especiales Hidráulicos S.R.L. de C.V.	693	1.211
Proveiments d'aigua, S.A.	414	343
Shariket Tahlya Miyah Mostaganem	32.279	28.100
Shariket Miyeh Ras Djinet	9.599	8.394
SmVak	(13.616)	(5.917)
Sociedad Española de Aguas Filtradas, S.A.	3.305	2.893
Suministro de Aguas de Querétaro, S.A. de C.V.	262	217
Tratamiento Industrial de aguas, S.A.	17.133	17.144
Vodotech Spol SRO.	201	56
Resto de sociedades	379	205
Total Reservas de Consolidación	37.756	88.842

FCC Aqualia, S.A. recoge un importe de 42.275 miles de euros a 31 de diciembre de 2018 (29.946 miles de euros a 31 de diciembre de 2017) en concepto de reservas de consolidación por aquellas surgidas de la distribución en cada ejercicio de los dividendos de las filiales y que al año siguiente pasan a ser reservas de la Sociedad Dominante.

c) Ajustes por cambios de valor

Se incluyen en esta rúbrica derivados de cobertura de flujos de efectivo (nota 21), así como las diferencias de conversión que surgen de la conversión a euros de los estados financieros de sociedades dependientes denominados en otra divisa.



OK7635074



El detalle a 31 de diciembre de 2018 y 2017 (en miles de euros):

	Saldo a 31.12.18	Saldo a 31.12.17
Ajustes por valoración	(91)	(119)
Diferencias de conversión	(26.848)	(37.292)
	(26.939)	(37.411)

Los importes que componen los Ajustes por valoración para cada una de las sociedades más significativas a 31 de diciembre de 2018 y 2017 (en miles de euros):

	Saldo a 31.12.18	Saldo a 31.12.17
Aquajerez, S.L.	64	168
Aquos el Realito, S.A. de C.V.	(155)	(287)
	(91)	(119)

Los importes que componen las diferencias de conversión para cada una de las sociedades dependientes con moneda funcional distinta del euro a 31 de diciembre de 2018 y 2017 son:

Importes en miles de euros	Saldo a 31.12.18	Saldo a 31.12.17
Argelia	(12.013)	(12.733)
Shariket Tahlya Miyah Mostaganem S.p.a.	(8.809)	(9.338)
Shariket Miyeh Ras Djinet S.p.a.	(3.204)	(3.395)
México	(3.974)	(4.301)
Aqualia México, S.A. de C.V.	(3.685)	(4.277)
Suministro Aguas de Querétaro, S.A. de C.V.	(103)	(123)
Constructora de Infraestructuras de Agua de Querétaro, S.A. de C.V.	241	478
Aquos El Realito, S.A. de C.V.	(1.590)	(1.845)
Operadora El Realito, S.A. de C.V.	(15)	(22)
HA Proyectos especiales Hidráulicos S.R.L. de C.V.	(107)	(136)
Constructora de Infraestructuras de Aguas de Potosí, S.A. de C.V.	1.318	1.624
Aqualia desalacion Guaymas S.A. de C.V.	(33)	-
Egipto	(14.533)	(14.871)
Orasqualia Devel. Waste. T.P.	(13.188)	(13.412)
Orasqualia Construction S.A.E.	(580)	(579)
Orasqualia O&M	(765)	(880)
República Checa	3.350	(5.581)
Aqualia Czech, S.L.U.	1.796	916
Smvak	1.783	(6.363)
Aqualia Infraestructuras Inzenyring, s.r.o.	(233)	(138)
Vodotech Spol, s.r.o.	4	4
Estados Unidos	(58)	(37)
FCC Aqualia USA Corp.	(58)	(37)
Colombia	(5)	(4)
Sera. Q.A. Duitama E.S.P. S.A.	(5)	(4)
Serbia	(54)	(52)
Aisa D:O:O: Beograd-Vracar	(54)	(52)
Abu Dhabi	402	287
Aqualia MaceLLC	402	287
Omán	37	-
Omán Sustainable Water Services SAOC	37	-
Total diferencias de conversión	(26.848)	(37.292)



La principal variación en el ejercicio 2018 se ha producido en la República Checa debido al cambio de participación en Aqualia Czech y Smvak, tras la adquisición del 49% de dicho subgrupo de acuerdo a lo descrito en el apartado e) siguiente., pasando las diferencias de conversión de minoritarios a dominante

Los principales saldos de inversiones netas en el extranjero agrupados por mercado geográfico y expresado en miles de euros se muestran a continuación:

Importes en miles de euros	Saldo a 31.12.18	Saldo a 31.12.17
México	14.924	1.847
República Checa	77.712	66.948
Estados Unidos	1.976	1.310
Serbia	2.460	2.368
Otros	204	75
TOTAL	97.276	72.548

d) Resultado consolidado atribuido a la Sociedad Dominante por sociedades.

El detalle del resultado consolidado atribuido a la Sociedad Dominante por sociedades se distribuye de la siguiente forma:

Importes en miles de euros	31.12.18	31.12.17
Abrantaqua, S.A.	182	209
Acque di Caltanissetta, S.p.A	1.607	746
Aguas de Alcázar Empresa Mixta, S.A.	33	-
Aguas de Alcázar Empresa Mixta, S.A.	150	125
Aguas de Archidona, S.L.	(10)	(1)
Aguas de Denia, S.A.	25	1
Aguas de las Galeras, S.L.	730	306
Aguas de Narixa, S.A.	(69)	(32)
Aguas de Priego, S.L.	(4)	(17)
Aguas del Puerto Empresa Municipal, S.A.	(462)	(368)
AIE Sorea-Aqualia	0	(6)
AIE Costa Tropical de Granada	878	567
AIE ITAM Delta de la Tordera	0	(1)
Aigües de Blanes, S.A.	22	25
Aigües de Girona Salt i Sarrià del Ter	0	5
Aigües de Vallirana, S.A.U.	63	100
Aigües del Tomoví, S.A.	2	41
Aqua Campiña, S.A.	306	422
Aquaelvas - Aguas de Elvas, S.A.	391	55
Aquafundalia – Agua do Fundão, S.A.	212	169
Aquajerez, S.L.	568	702
Aqualia Czech, S.L.	(79)	(60)
Aqualia desalación Guaymas, S.A. de C.V.	150	-
Aqualia México, S.A. de C.V.	(1.946)	627
Aqualia Infraestructuras Inzenyring, s.r.o.	1.350	676
Aqualia Infraestructuras Montenegro	(768)	(1.366)
Aqualia Infraestructuras Beograd-Vracar	(866)	(1.324)



OK7635075



Importes en miles de euros	31.12.18	31.12.17
Aqualia Infraestructuras Mostar	(10)	3
Aqualia Infraestructuras Pristina, LLC	454	301
Aqualia Intech, S.A.	2.139	2.870
Aqualia MACE LLC	2.674	2.771
Aqualia New Europe B.V.	(56)	(207)
Aquamaior – Aguas de Campo Maior, S.A.	57	85
Aquos El Realito, S.A. de C.V.	442	352
Cartagua – Aguas do Cartaxo, S.A.	55	87
Colaboración, Gestión y Asistencia, S.A.	0	(5)
Compañía de Servicios Medioamb. do Atlántico, S.A.	4	18
Concesionaria de Desalación de Ibiza, S.A.	241	211
Conservación y Sistemas, S.A.	407	885
Constructora de Infraestructuras de Aguas de Potosí, S.A. de C.V.	(9)	(1)
Constructora de Infraestructuras de Aguas de Querétaro, S.A. de C.V.	30	65
Depurplan 11, S.A.	260	706
EMANAGUA - Empresa Municipal de Aguas de Nijar, S.A.	202	244
Empresa Gestora de Aguas Linenses, S.L.	236	145
Empresa mixta Abastament en Alta Costa Brava, S.A.	40	42
Empresa Mixta d'Aigües de la Costa Brava, S.A.	127	103
Empresa mixta de Aguas de Jódar, S.A.	6	10
Empresa Mixta de Aguas de Langreo, S.L.	0	73
Empresa Mixta de Aguas de Ubrique, S.A.	13	7
Empresa Mixta de Aguas y Servicios, S.A.	54	51
Empresa Municipal Aguas de Algeciras, S.A.	6	7
Empresa Municipal Aguas de Benalmádena, S.A.	485	338
Empresa Municipal Aguas de Toxiria, S.A.	(13)	4
Empresa Municipal de Aguas de Linares, S.A.	234	76
Entemanser, S.A.	2.631	2.755
FCC Aqualia América, S.A.U.	199	199
FCC Aqualia USA CORP.	(743)	(700)
FCC Aqualia, S.A.	86.180	55.758
Gestión de Servicios Hidráulicos de Ciudad Real AIE	44	45
Girona, S.A.	(4)	27
HA Proyectos Especiales Hidraulicos S.R.L. de CV	466	(519)
Hidrotec Tecnología del Agua, S.L.U.	3.532	3.394
Infraestructuras y Distribución General de Agua, S.L.	135	(156)
Nueva Sociedad de Aguas de Ibiza, S.A.	16	19
Omán Sustainable Water Services SAOC	161	
Operadora El Realito S.A. de C.V.	21	133
Orasqualia Construction, S.A.E.	(218)	3
Orasqualia Devel. Waste Treatment Plant S.A.E.	297	447
Orasqualia Operation and Maintenance, S.A.E.	411	455
Proveïments d'Aigua, S.A.	61	101
Severomoravske Vodovody a Kanalizace Ostrava a.s.	9.373	4.770
Shariket Miyeh Ras Djinet	1.120	1.205
Shariket Tahlya Miyah Mostaganem	3.445	4.179
Sociedad Española de Aguas Filtradas, S.A.	897	820
Sociedad Ibérica del Agua, S.A.U.	70	75
Suministro de aguas de Querétaro, S.A. de C.V.	43	50
Tratamiento Industrial de Aguas, S.A.	8.099	8.083
Vodotec Spol, s.r.o.	254	148
TOTAL	127.033	92.133



e) Intereses minoritarios

Este epígrafe del balance consolidado adjunto recoge la parte proporcional del neto patrimonial y los resultados del ejercicio después de impuestos de aquellas sociedades dependientes en que participan los accionistas minoritarios del Grupo.

La composición del saldo a 31 de diciembre de 2018 y 2017 por conceptos de las principales sociedades con intereses minoritarios es la siguiente:

Importes en miles de euros	Neto Patrimonial	Diferencias de conversión	Desembolsos pendientes	Operaciones de cobertura tipo de interés	Resultados	Total
Saldo a 31.12.2018						
Abrantaqua, S.A.	557	-	-	-	121	678
Aguas de Alcazar Empresa Mixta S.A.	796	-	-	-	137	933
Aqua Campiña, S.A.	(195)	-	-	-	34	(161)
Aquajerez	(4.996)	-	-	62	546	(4.388)
Aqualia New Europe B.V.	-	177	-	-	181	358
Acque di Caltanissetta, S.P.A.	111	-	-	-	25	136
Entemanser, S.A.	988	-	-	-	81	1.069
SmVak	725	227	-	-	126	1.078
Aguas do Cartaxo, S.A.	845	-	-	-	36	881
Aqualia Mace LLC	367	386	-	-	2.569	3.322
Resto	388	-	-	-	143	531
TOTAL	(414)	790	-	62	3.999	4.437

Importes en miles de euros	Neto Patrimonial	Diferencias de conversión	Desembolsos pendientes	Operaciones de cobertura tipo de interés	Resultados	Total
Saldo a 31.12.2017						
Abrantaqua, S.A.	418	-	-	-	139	557
Aguas de Alcazar Empresa Mixta S.A.	1.044	-	-	-	113	1.157
Aqua Campiña, S.A.	(614)	-	-	-	47	(567)
Aquajerez	(5.671)	-	-	161	675	(4.835)
Aqualia Czech S.L.U.	40.756	880	-	-	(57)	41.579
Aqualia infraestructuras Inzenyring	(6.312)	(133)	-	-	649	(5.796)
Aqualia New Europe B.V.	7.043	-	-	-	154	7.197
Acque di Caltanissetta, S.P.A.	99	-	-	-	12	111
Entemanser, S.A.	1.183	-	-	-	85	1.268
SmVak	(4.932)	8.702	-	-	4.708	8.478
Aguas do Cartaxo, S.A.	787	-	-	-	58	845
Aqualia Mace LLC	(2.296)	275	-	-	2.663	642
Resto	382	-	-	-	131	513
TOTAL	31.887	9.724	-	161	9.377	51.149



OK7635076



Con fecha 9 de enero de 2018 se perfeccionó la operación de adquisición del 49% de las participadas Aqualia Czech, S.L. y Aqualia Infraestructuras Inzenyring, s.r.o. a MIT Infraestructures Europe, Ltd., por un importe de 92.500 miles de euros que se registra en el Estado de Flujos de Efectivo adjunto dentro de la partida “Cobros y pagos por instrumentos de patrimonio”. Como consecuencia el Grupo ostenta actualmente el 100% de las mencionadas compañías. Puesto que antes de la compra el Grupo ya ostentaba el control de ambas participadas la diferencia entre el precio de compra y el valor contable de los intereses minoritarios adquiridos ha generado una diferencia negativa en reservas de 59.509 miles de euros.

14. PASIVOS FINANCIEROS NO CORRIENTES Y CORRIENTES

En el ejercicio 2017, y según se detalla en el apartado b) de esta misma nota, la Sociedad Dominante realizó una emisión de bonos tras la cual FCC Aqualia, S.A. y sociedades dependientes pasan a ser un subgrupo excluido de la financiación sindicada de la que es cabecera Fomento de Construcciones y Contratas, S.A. (Nota 9.a).

a) Deudas con entidades de crédito no corrientes y corrientes

El detalle a 31 de diciembre de 2018 y 2017 es el siguiente (en miles de euros):

Saldo a 31.12.18	NO CORRIENTE	CORRIENTE	TOTAL
Líneas de crédito y Préstamos	38.340	8.448	46.788
	38.340	8.448	46.788

Saldo a 31.12.17	NO CORRIENTE	CORRIENTE	TOTAL
Líneas de crédito y Préstamos	41.851	11.228	53.079
	41.851	11.228	53.079

Dicha deuda se encuentra registrada a coste amortizado, no variando, su valor razonable significativamente.

A 31 de diciembre de 2018, el límite de las pólizas de crédito y préstamos concedidos al Grupo FCC Aqualia asciende a 48.640 miles de euros (52.794 miles de euros a 31 de diciembre de 2017), de los cuales 1.852 miles de euros están disponibles a 31 de diciembre de 2018 (164 miles de euros disponibles a 31 de diciembre de 2017).

El tipo de interés medio de las deudas con entidades de crédito en 2017 y en 2018 ha sido el resultante, básicamente, de las condiciones de los distintos mercados interbancarios, referidos al Euribor.



Todas las deudas con entidades de crédito no corrientes y corrientes por las líneas de créditos y préstamos dispuestos a 31 de diciembre de 2018 y 2017 se encuentran denominados en Euros.

Las deudas con entidades de crédito presentan el siguiente desglose por sociedades a 31 de diciembre de 2018 y 2017, con las condiciones indicadas:

Sociedad	Límite	2.018	2.017	Fecha inicial	Fecha de vencimiento	Tipo de interés
Líneas de crédito y préstamos						
AIE Costa Tropical de Granada	3.483	3.483	4.110	03.01.2014	03.01.2026	EURIBOR 12M + 1,90%
Abrantaqua, S.A. (préstamo)	-	-	500	10.05.2010	15.12.2018	EURIBOR 6M + 4,75 %
Abrantaqua, S.A. (préstamo)	500	500	500	10.05.2010	15.06.2019	EURIBOR 12M + 4,75 %
Abrantaqua, S.A. (línea de crédito)	1.000	850	850	15/05/2013	12/02/2019	EURIBOR 6M + 4,00%
Aquafundalia – Agua do Fundão, S.A.	406	406	781	17.01.2014	17.01.2020	EURIBOR 3M + 4.80%
Aquajerez, S.L. (Nota 14.c.2)	35.808	35.808	37.520	21.07.2016	15.07.2031	EURIBOR 12M+ 2%
Aquamaior – Aguas de Campo Maior, S.A.	1.650	1.650	1.813	28.08.2014	28.05.2021	EURIBOR 6M + 4.000%
Entemanser, S.A. (línea de crédito)	5.268	3.499	6.247	20.05.2014	28.02.2019	EURIBOR 12M+ 2%
Empresa Mixta d’Aigües de la Costa Brava	75	75	309	20.05.2014	30.11.2019	EURIBOR 12M+ 0,85%
Empresa Mixta de Aguas y Servicios, S.A.	450	93	-	17.03.2018	17.03.2019	EURIBOR 12M+ 1,5%
Intereses		424	449			
Total	48.640	46.788	53.079			

b) Obligaciones y otros valores negociables

El detalle de esta rúbrica es como sigue:

	Saldo a 31.12.18	Saldo a 31.12.17
Emisión de bonos simples cotizados en Irlanda	1.344.204	1.343.121
Emisión de bonos simples cotizados en República Checa	208.241	208.433
Total...	1.552.445	1.551.554

El movimiento habido es el siguiente entre el 31 de diciembre de 2017 y 2018:

	Saldo a 31.12.17	Emisiones	Ajuste tipos de cambio y otros	Saldo a 31.12.18
Valores representativos de deuda emitidos dentro de la U.E., que han requerido del registro de un folleto informativo	1.551.554	-	891	1.552.445
	1.551.554	-	891	1.552.445

Por otra parte, la variación habida entre el 31 de diciembre de 2016 y 2017:

	Saldo a 31.12.16	Emisiones	Ajuste tipos de cambio y otros	Saldo a 31.12.17
Valores representativos de deuda emitidos dentro de la U.E., que han requerido del registro de un folleto informativo	197.432	1.343.560	10.562	1.551.554
	197.432	1.343.560	10.562	1.551.554



OK7635077



b.1 Emisión de bonos simples cotizados en Irlanda.

En el contexto del Acuerdo de Refinanciación mencionado anteriormente del endeudamiento financiero de Fomento de Construcciones y Contratas, S.A. y de ciertas sociedades de su grupo, el Consejo de administración de FCC Aqualia en su reunión celebrada el 24 de febrero de 2017 acordó, entre otras, llevar a cabo una o varias emisiones de bonos simples de la Sociedad dominante por un importe nominal máximo conjunto de 1.350.000.000 de euros.

Posteriormente, con fecha 1 de junio de 2017, la Bolsa de valores de Irlanda (“Irish Stock Exchange”) aprobó el folleto en relación con dos emisiones de bonos simples garantizados de la Sociedad dominante con las siguientes características:

- Una de ellas por un importe de 700.000.000 de euros con remuneración anual del 1,413% y vencimiento único en 2022.
- La otra por importe de 650.000.000 de euros con remuneración anual del 2,629 % y vencimiento único en 2027.

Por último, con fecha 8 de junio de 2017, la Sociedad dominante elevó a escritura pública los términos y condiciones de las dos emisiones anteriores que, además de lo ya mencionado contiene las siguientes características:

- El valor nominal de los bonos es 100.000 € y por encima de dicha cifra, en múltiplos enteros de 1.000 € hasta llegar a 199.000 €.
- Los intereses serán pagados anualmente el 8 de junio de cada año.
- La fecha de amortización prevista para la primera de las emisiones es el 8 de junio de 2022 y para la segunda el 8 de junio de 2027.
- Los bonos simples están admitidos a negociación en la Bolsa de valores de Irlanda en un mercado no regulado.
- Ambas emisiones cuentan con las siguientes garantías:
 - o Prenda sobre el 100 % de las acciones de Tratamiento Industrial de Aguas, S.A., Conservación y Sistemas, S.A., Sociedad Española de Aguas Filtradas, S.A., Depurplán y Aigues de Vallirana, S.A. y sobre el 97 % de las acciones de Entemanser, S.A.
 - o Prenda sobre el 100 % de las participaciones sociales de Infraestructura y Distribución General del Agua, S.L., Empresa Gestora de Aguas Linenses. S.L., Aguas de las Galeras, S.L., Hidrotec Tecnología del Agua, S.L. y sobre el 51 % de Aqualia Czech.
 - o Prenda sobre el 98 % de las acciones de Acque di Caltanissetta y sobre el 100 % de Aqualia Mexico, S.A.C.V.
 - o Prenda sobre los derechos de crédito de determinadas cuentas (ver nota 12)



Dentro de la rúbrica “Obligaciones y bonos corrientes con terceros”, la Sociedad dominante registra un importe de 15.227 a 31 de diciembre de 2018 (15.513 miles de euros a 31 de diciembre de 2017) por los intereses devengados desde la fecha de emisión.

La cotización de estas obligaciones al 31 de diciembre de 2018 es la siguiente:

- Bonos con vencimiento en 2022: 99,986 % (102,35 % a 31 de diciembre de 2017).
- Bonos con vencimiento en 2027: 99,047 % (103,45 % a 31 de diciembre de 2017).

Además de las garantías expuestas en los párrafos anteriores, las emisiones de bonos simples por parte de FCC Aqualia han puesto las siguientes limitaciones al Grupo consolidado:

- Limitación a nuevo endeudamiento financiero que no existiese en la fecha de emisión de los bonos o que no tenga que ver con operaciones de compra y venta de bienes y servicios, posibles reclamaciones de trabajadores, obligaciones y garantías contractuales de las que presta el Grupo FCC Aqualia en el desempeño normal de su actividad. Además de las operaciones comentadas está permitido la concesión de créditos y préstamos dentro del perímetro de consolidación. Esta limitación de endeudamiento financiero no incluye a las dos filiales que tienen financiación propia y que son Severomoravske Vodovody a Kanalizace Ostrava (nota 14.b.2) y Aquajerez (nota 14.c.2) ni tampoco a la financiación sin recurso por parte del Grupo.
- Limitación a la distribución de dividendos. No se permite una distribución de dividendos adicional a la efectuada en el ejercicio 2017 (ver nota 13) mientras que no se alcance una proporción de EBITDA sobre endeudamiento financiero neto determinada de modo que tal endeudamiento neto no sea superior a 5 veces la cifra de EBITDA.
- Limitación a las variaciones en la estructura de capital de la Sociedad Dominante del grupo y en la de sus participadas cuyas acciones están sujetas a prenda excepto para las ampliaciones de capital permitidas de acuerdo a los términos y condiciones de la emisión.

b.2 Emisión de bonos simples cotizados en República Checa.

Corresponde a la emisión efectuada en julio de 2015 por parte de la sociedad Severomoravske Vodovody a Kanalizace Ostrava a.s. de obligaciones no convertibles por importe de 5.300 millones de coronas checas con vencimiento en 2022 y que devengan un tipo de interés fijo del 2,625 % anual. Estas obligaciones cotizan en la Bolsa de Praga (República Checa).

En el pasivo corriente, dentro de la rúbrica “Obligaciones y bonos corrientes con terceros”, la Sociedad checa registra un importe de 2.509 miles de euros a 31 de diciembre de 2018 (2.518 miles de euros a 31 de diciembre de 2017) correspondientes a los intereses devengados pendientes de pago.



OK7635078



La cotización de estas obligaciones a 31 de diciembre de 2018 era el 99,323 % (101,49% al 31 de diciembre de 2017).

En relación a la presente emisión no se han concedido garantías.

c) Otros pasivos financieros no corrientes

Este epígrafe del balance consolidado presenta el siguiente detalle:

Importes en miles de euros	2018	2017
Fianzas y Depósitos recibidos	37.617	34.630
Proveedores de inmovilizado a largo plazo	-	81
Acreedores por arrendamiento financiero no corrientes	-	5
Otros	30.522	32.492
TOTAL	68.139	67.208

Las “Fianzas y depósitos recibidos” registran los importes recibidos de los abonados de los servicios de agua en el momento del alta en la prestación del servicio. En los territorios donde se establece la obligación de depositar esas fianzas recibidas ante un organismo público, el Grupo realiza depósitos antes dichos organismos (ver nota 9.a.2).

Dentro de la partida “Otros” por importe de 24.580 miles de euros a 31 de diciembre de 2018 (25.868 miles de euros a 31 de diciembre de 2017) se registra el préstamo participativo otorgado por el accionista minoritario de Aquajerez, S.L. Esta sociedad fue creada en el ejercicio 2013 para el desarrollo del contrato de Jerez de la Frontera (Cádiz). El importe inicial del préstamo participativo ascendió a 29.069 miles de euros y su remuneración se basa en un tipo de interés fijo del 3% más un tipo de interés variable en función de los flujos libres de caja teniendo la suma de ambos conceptos un techo del 10% anual. Asimismo, el préstamo que tiene dicha sociedad firmado con Caixabank establece prendas sobre la participación de la Sociedad Dominante en dicha sociedad, al igual que prendas sobre los derechos de crédito con terceros y las cuentas bancarias (Nota 12).

d) Otros pasivos financieros corrientes

Su detalle es como sigue:

Importes en miles de euros	2018	2017
Deudas con empresas del Grupo FCC por Impto. Sociedades	-	3.701
Resto de deudas financieras a corto plazo con empresas del Grupo FCC	1.973	541
Efectos a pagar a corto plazo	727	349
Proveedores de inmovilizado a corto plazo	4.979	4.639
Fianzas y Depósitos recibidos	2.471	2.151
Deudas financieras corrientes, terceros	16.945	6.853
Acreedores por arrendamiento financiero corrientes	5	32
TOTAL	27.100	18.266



Las deudas financieras a corto plazo con Empresas del Grupo FCC devengan un interés de mercado, con excepción de la deuda financiera que surgió a 31 de diciembre de 2017 por la pertenencia de determinadas sociedades del Grupo FCC Aqualia al Grupo Fiscal FCC.

La partida “Resto de deudas financieras a corto plazo con empresas del Grupo FCC” incluye básicamente los saldos generados por las Sociedades del Grupo con FCC, S.A. como consecuencia de cobros y pagos por cuenta de esta sociedad con empresas del Grupo FCC Aqualia.

e) Vencimientos de las deudas con entidades de crédito y otros pasivos financieros no corrientes.

El calendario previsto de vencimientos a 31 de diciembre de 2018 y 2017 es el siguiente:

Año 2018

Importes en miles de euros	2020	2021	2022	2023	2024 Y SIGUIENTES	TOTAL
Obligaciones y otros valores negociables	-	-	905.544	-	646.901	1.552.445
Deudas con entidades de crédito no corrientes	2.961	4.227	3.171	3.288	24.693	38.340
Otros pasivos financieros no corrientes	8.582	2.145	2.181	2.149	53.082	68.139
TOTAL	11.543	6.372	910.896	5.437	724.676	1.658.924

Año 2017

Importes en miles de euros	2019	2020	2021	2022	2023 Y SIGUIENTES	TOTAL
Obligaciones y otros valores negociables	-	-	-	904.850	646.704	1.551.554
Deudas con entidades de crédito no corrientes	3.086	3.463	4.230	3.225	27.847	41.851
Otros pasivos financieros no corrientes	3.113	7.644	2.247	2.246	51.958	67.208
TOTAL	6.199	11.107	6.477	910.321	726.509	1.660.613

f) Otra información

En relación a los pasivos financieros contratados por el Grupo, existen ratios de obligado cumplimiento, sin que existan a 31 de diciembre de 2018 incumplimientos que pudieran afectar a los principales contratos de financiación del Grupo. Tampoco se estima pudiera haber incumplimiento en 2019.



OK7635079



g) Variaciones de pasivos financieros que impactan en los flujos de efectivo de financiación

A continuación se muestra un detalle de los movimientos de los pasivos financieros no corrientes y corrientes distinguiendo aquellos que han impactado en los flujos de efectivo de financiación del Estado de Flujos de Efectivo, del resto de variaciones:

	Saldo a 1 enero 2018	Flujos de efectivo actividades financiación	Sin impacto en flujos de caja			Saldo a 31 diciembre 2018
			Diferencias por tipo de cambio	Variación de valor razonable	Otros movimientos	
No corrientes	1.660.613	3.012	(744)	-	(3.957)	1.660.613
Obligaciones y otros valores negociables	1.551.554	1.532	(641)	-	-	1.552.445
Deudas con entidades de crédito	41.851	(167)	-	-	(3.344)	38.339
Otros pasivos financieros	67.208	1.647	(103)	-	(613)	68.139
Corrientes	47.525	(4.881)	(11)	-	10.652	47.525
Obligaciones y otros valores negociables	18.031	(286)	(8)	-	-	17.737
Deudas con entidades de crédito	11.228	(6.124)	-	-	3.344	8.448
Otros pasivos financieros	18.266	1.529	(3)	-	7.308	27.094

	Saldo a 1 enero 2017	Flujos de efectivo actividades financiación	Sin impacto en flujos de caja			Saldo a 31 diciembre 2017
			Diferencias por tipo de cambio	Variación de valor razonable	Otros movimientos	
No corrientes	696.662	1.346.321	6.336	-	(388.706)	1.660.613
Obligaciones y otros valores negociables	197.432	1.343.560	10.562	-	-	1.551.554
Deudas con entidades de crédito	46.974	87	-	-	(5.210)	41.851
Otros pasivos financieros	452.256	2.674	(4.226)	-	(383.496)	67.208
Corrientes	50.324	(391.669)	(24)	-	388.893	47.525
Obligaciones y otros valores negociables	2.390	15.513	128	-	-	18.031
Deudas con entidades de crédito	5.679	350	-	-	5.198	11.228
Otros pasivos financieros	42.255	(407.532)	(152)	-	383.695	18.266

15. PROVISIONES NO CORRIENTES Y CORRIENTES

La composición a 31 de diciembre de 2018 y 2017 de las provisiones es como sigue (en miles de euros):

	2.018	2.017
No corrientes		
Obligaciones por prestaciones a largo plazo al personal	2.661	1.764
Litigios	7.470	3.952
Garantías y obligaciones contractuales o legales	6.091	5.060
Actuaciones de mejora o ampliación de capacidad de concesiones	62.780	59.725
Otros riesgos y gastos	46.376	46.429
TOTAL PROVISIONES NO CORRIENTES	125.378	116.930
Corrientes		
Liquidación y pérdidas por obras	10.171	9.994
Indemnización al personal de obras	971	951
Otras provisiones	1.897	1.765
TOTAL PROVISIONES CORRIENTES	13.039	12.710

El movimiento habido en las distintas provisiones durante cada ejercicio, en los periodos analizados es el siguiente:

(Importes en miles de euros)	Provisiones no corrientes	Provisiones corrientes
Saldo a 31.12.16	115.518	16.308
Dotaciones	17.398	4.985
Reversiones	(1.787)	(6.570)
Salidas	(13.768)	(1.768)
Diferencias de conversión	(431)	(245)
Saldo a 31.12.17	116.930	12.710
Dotaciones	27.394	2.956
Reversiones	(2.317)	(1.368)
Salidas	(16.805)	(1.305)
Diferencias de conversión	176	46
Saldo a 31.12.18	125.378	13.039

En el ejercicio 2018, las dotaciones han ascendido a 30.350 miles de euros siendo las más importantes las que se han producido en:

- Provisión por compromisos de inversión por importe de 16.464 miles de euros. Los principales contratos afectados son San Pedro del Pinatar (Murcia) por importe de 5.000



OK7635080



miles de euros, Guía de Isora (Santa Cruz de Tenerife) por importe de 2.412 miles de euros, y Cartaxo y Elvas (Portugal) por importe de 1.500 y 1.950 miles de euros, respectivamente. Además, la dotación incluye un importe de 1.460 miles de euros correspondiente a la actualización financiera de la misma.

- Provisión por actas fiscales por importe de 3.938 miles de euros por las inspecciones en curso en sociedades en España e Italia.

Durante el ejercicio 2018, el Grupo ha realizado una reclasificación desde “Inversiones contabilizadas por el método de la participación” por importe de 4.387 miles de euros por el patrimonio neto negativo de dos sociedades puestas en equivalencia con domicilio en México y que son Constructora de Infraestructura de Aguas de Querétaro (2.413 miles de euros) y Constructora de Infraestructura de Aguas de Potosí (1.973 miles de euros).

En el ejercicio 2017, las dotaciones han ascendido a 22.383 miles de euros siendo las más importantes las que se han producido en:

- Provisión por compromisos de inversión por importe de 9.909 miles de euros. Los principales contratos afectados son Cartaxo (Portugal) por importe de 3.696 miles de euros, Municipios de la Costa Tropical de Granada (España) por importe de 2.040 miles de euros y Abrantes (Portugal) por importe de 555 miles de euros. Además, la dotación incluye un importe de 1.566 miles de euros correspondiente a la actualización financiera de la misma.
- Otras provisiones para riesgos y gastos no corrientes por importe de 7.486 miles de euros y corrientes por importe de 4.258 miles de euros. Estas dotaciones recogen los gastos de las obligaciones surgidas por los compromisos contractuales y legales que no son de naturaleza medioambiental tales como las indemnizaciones no cubiertas por las compañías de seguros en caso de siniestro producido por rotura de la red de aguas y otras provisiones para retiradas de instalaciones al finalizar determinadas contrataciones.

En relación con el litigio con el Ayuntamiento de Arteixo, existe una reclamación judicial por parte del mismo al Grupo FCC Aqualia por importe de 29.390 miles de euros. Hasta el 30 de junio de 2013, fecha de celebración de la junta general de accionistas que decreta la disolución de la sociedad “Augas municipais de Arteixo, S.A.”, FCC Aqualia y el Ayuntamiento eran accionistas de la misma para la prestación del ciclo integral del agua en dicho municipio con una participación del 51 % por parte de FCC Aqualia y el resto por el Ayuntamiento. Para presentar recurso frente a la reclamación judicial comentada a 31 de diciembre de 2017, el Grupo otorgó un aval bancario de 14.000 miles de euros.



En enero de 2018 se produjo una sentencia condenatoria para FCC Aqualia sobre la cual interpuso recurso. En octubre de 2018, ha habido una sentencia de apelación que anula la sentencia anterior emitida en enero y obliga a dictar una nueva lo cual aún no se ha producido por lo que se mantiene la provisión.

Por otro lado, en el ejercicio 2018, las salidas más importantes de provisiones no corrientes se refieren a las provisiones por actuaciones de mejora con un importe de 13.433 miles de euros por los compromisos de inversión efectuados en España en los municipios de Vigo (Pontevedra) por 1.217 miles de euros, Almansa (Albacete) por 1.879 miles de euros, Lleida (Lleida) por 1.282 miles de euros, Jerez de la Frontera (Cádiz) por 2.455 miles de euros y Portugal por importe de 1.869 miles de euros en Cartaxo y 675 miles de euros en Fundao.

En 2017, las salidas más importantes de provisiones no corrientes se refirieron a las provisiones por actuaciones de mejora con un importe de 7.235 miles de euros por los compromisos de inversión efectuados en España en los municipios de Vigo (Pontevedra) por 996 miles de euros, Almansa (Albacete) por 570 miles de euros y Jerez de la Frontera (Cádiz) por 855 miles de euros y Portugal en Cartaxo por 1.726 miles de euros, entre otros.

El calendario de los desembolsos esperados a 31 de diciembre de 2018 y 2017 derivados de las obligaciones cubiertas con provisiones no corrientes es el siguiente:

AÑO 2018 (Miles de euros)	HASTA 5 AÑOS	MAS DE 5 AÑOS	SALDO A 31/12/2018
Obligaciones por prestaciones a largo plazo al personal	798	1.863	2.661
Litigios	7.470	-	7.470
Garantías y obligaciones legales o contractuales	6.046	45	6.091
Actuaciones de mejora o ampliación de capacidad de concesiones	33.963	28.817	62.780
Otras provisiones para riesgos y gastos	45.771	605	46.376
TOTAL	94.048	31.330	125.378
AÑO 2017 (Miles de euros)	HASTA 5 AÑOS	MAS DE 5 AÑOS	SALDO A 31/12/2017
Obligaciones por prestaciones a largo plazo al personal	33	1.731	1.764
Litigios	3.952	-	3.952
Garantías y obligaciones legales o contractuales	5.060	-	5.060
Actuaciones de mejora o ampliación de capacidad de concesiones	28.635	31.090	59.725
Otras provisiones para riesgos y gastos	45.894	535	46.429
TOTAL	83.574	33.356	116.930



OK7635081



Obligaciones por prestaciones a largo plazo al personal

En este epígrafe de provisiones no corrientes se incluyen las que cubren los compromisos de las sociedades del Grupo en materia de pensiones y obligaciones similares tales como seguros médicos y de vida.

Litigios

Cubren los riesgos de las sociedades del Grupo FCC Aqualia que intervienen como parte demandada en determinados contenciosos por las responsabilidades propias de las actividades que desarrollan.

Los principales litigios que afectan al Grupo FCC Aqualia han sido descritos con anterioridad y en “Garantías y obligaciones contractuales o legales” en esta misma Nota. Sin que de estos litigios, se deriven, según los Administradores, pasivos adicionales a los ya registrados a 31 de diciembre de 2018.

Garantías y obligaciones contractuales o legales

Recoge las provisiones para cubrir los gastos de las obligaciones surgidas por los compromisos contractuales y legales que no son de naturaleza medioambiental tales como retiradas de instalaciones al finalizar determinadas contrataciones y gastos destinados a garantizar la calidad del servicio.

En relación con las garantías contractuales o legales, los administradores del Grupo ponen de manifiesto los siguientes litigios pendientes de resolución a la fecha:

- La Fiscalía Italiana ha iniciado procedimientos judiciales contra Acque di Caltanissetta, participada al 98 % por FCC Aqualia, por incumplimiento de la normativa medioambiental en materia de vertidos de aguas residuales, una vez que esta sociedad fue adjudicataria del ciclo integral del agua en Caltanissetta (Sicilia).

El Grupo espera que la conclusión de la investigación no tenga consecuencias significativas más allá de los importes provisionados en estas cuentas anuales consolidadas.

Actuaciones de mejora o ampliación de capacidad de concesiones

Son las constituidas cuando el Grupo está obligado a realizar actuaciones de mejora en la infraestructura y dichas actuaciones no se vean compensadas con la obtención de mayores ingresos en la concesión. Su contrapartida será el epígrafe “Activos intangibles por acuerdo de concesión”.



Otros riesgos y gastos

En esta r brica se incluyen aquellos riesgos probables no comprendidos entre las anteriores denominaciones, entre ellos responsabilidades contractuales que le pueden suponer una obligaci n de pago probable en el futuro, entre las que destaca una la provisi n con el Ayuntamiento de Arteixo por importe de 14.000 miles de euros descrita anteriormente

16. OTROS ACREEDORES

La composici n del saldo de “Otros acreedores” a 31 de diciembre de 2018 y 2017 se corresponde con el siguiente detalle (en miles de euros):

	2018	2017
Administraciones P�blicas – Acreedor por IVA (Nota 18)	10.146	-
Administraciones P�blicas – Organismos de la Seguridad Social acreedores (Nota 18)	6.598	6.204
Administraciones P�blicas – Acreedor por retenciones (Nota 18)	3.459	3.386
Administraciones P�blicas – Acreedor por otros conceptos (Nota 18)	75.962	68.587
Remuneraciones pendientes de pago	5.093	4.550
Anticipos de clientes	63.053	64.424
Acreedores y Otras deudas no comerciales	136.241	128.335
TOTAL SALDO DE OTROS ACREEDORES	300.552	275.486

El ep grafe “Administraciones P blicas – Acreedor por otros conceptos” recoge los importes cobrados por las sociedades del Grupo FCC Aqualia a sus clientes por cuenta de las Administraciones p blicas en concepto de tasas y que se encuentran pendientes de pago (Nota 18).

El ep grafe “Acreedores y Otras deudas no comerciales” recoge los saldos pendientes de pago por el Grupo en concepto de prestaci n de servicios.

17. SUBVENCIONES

El movimiento habido en este ep grafe durante cada ejercicio es el siguiente (en miles de euros):

	2018	2017
Saldo al 1 de enero	44.989	43.125
Altas del ejercicio	1.318	6.473
Salidas	(166)	(61)
Imputaci�n a resultados de subvenciones de activos intangibles y materiales	(4.233)	(4.548)
Variaciones de per�metro	11	-
Saldo al 31 de diciembre	41.919	44.989



OK7635082



El Grupo FCC Aqualia ha obtenido altas en el ejercicio 2018 por importe de 1.318 miles de euros (6.473 miles de euros en 2017), siendo las más importantes las obtenidas en España por importe de 705 miles de euros e Italia por importe de 601 miles de euros. En 2017, las más importantes fueron las obtenidas en Portugal por importe de 3.696 miles de euros.

Por otra parte, el Grupo registró a 31 de diciembre de 2018, en la cuenta de pérdidas y ganancias consolidada un importe de 11.546 miles de euros (9.059 miles de euros en 2017) en concepto de subvenciones de explotación (Nota 20), por las subvenciones concedidas por los ayuntamientos de los municipios en los que el Grupo presta el servicio del ciclo integral del agua y en reconocimiento al concesionario de déficit de explotación en dichas concesiones, según lo previsto en el pliego de condiciones y contrato respectivo.

Los importes pendientes de cobro a 31 de diciembre de 2018 y 2017 por este concepto se muestran en las Notas 11 y 18.

18. SITUACIÓN FISCAL

La presente nota desarrolla aquellos epígrafes del balance consolidado y cuenta de pérdidas y ganancias consolidada adjuntos, relacionados con las obligaciones tributarias de cada una de las sociedades pertenecientes al Grupo, tales como activos y pasivos por impuestos diferidos, Administraciones públicas deudoras y acreedoras y el gasto por impuesto sobre beneficios.

Hasta el 28 de septiembre de 2018, FCC Aqualia, S.A y las sociedades dependientes, que cumplieren los requisitos que marca la norma fiscal española, se encontraban incluidas en el expediente 18/89, por el cual, el Grupo FCC está acogido al régimen de consolidación fiscal del Impuesto sobre Sociedades, actuando Fomento de Construcciones y Contratas, S.A. como matriz del grupo. Al 31 de diciembre de 2018, acorde a lo descrito en la Nota 2.d.15 la Sociedad calcula su impuesto sobre sociedades tras su salida del consolidado fiscal con criterios individuales.

a) Administraciones públicas

La composición a 31 de diciembre de 2018 y 2017 de los activos y pasivos corrientes con Administraciones públicas es la siguiente:

Activos corrientes

	2018	2017
H.P. Deudora por subvenciones concedidas (nota 11)	32.839	32.377
	32.839	32.377



Pasivos corrientes

	2018	2017
Retenciones a cuenta sobre la Renta de las Personas Físicas y del Impuesto sobre sociedades (Rentas de trabajo y rentas del capital mobiliario) (nota 16)	3.459	3.386
Impuesto sobre el Valor Añadido (nota 16)	10.146	-
Organismos de la Seguridad Social, acreedores (nota 16)	6.598	6.204
Resto de Administraciones Públicas (nota 16)	75.962	68.587
	96.165	78.177

En “Resto de Administraciones Públicas”, se recogen los importes pendientes de pago por impuestos y tasas en los que el Grupo gestiona su cobro por cuenta de la Administración Pública en ocasión de los servicios prestados a los clientes.

b) Activos y pasivos por impuestos diferidos

Los activos por impuesto diferido corresponden fundamentalmente a provisiones no deducibles fiscalmente en el ejercicio, la limitación temporal en la deducción de las amortizaciones del inmovilizado registrada en ejercicios anteriores y a las bases imponibles negativas de las UTES que imputan su resultado en el ejercicio siguiente, mientras que los pasivo por impuesto diferido, básicamente, están relacionados con los surgidos por la compra de sociedades, bases imponibles positivas de UTES que se van a imputar a resultados en el ejercicio siguiente, y por la libertad de amortización.

ACTIVOS POR IMPUESTO DIFERIDO		
<i>(Importes en miles de euros)</i>		
	31.12.18	31.12.17
Provisiones	26.829	14.843
Planes de pensiones	102	505
Amortizaciones	5.417	5.917
Por el resultado de las UTES imputados al ejercicio siguiente y ajustes al mismo	2.014	1.957
Por operaciones de intragrupo en compraventa de inmovilizado	4.934	4.770
Bases imponibles activadas	3.640	-
Por gastos financieros no deducibles	3.468	3.674
Por anulación de la activación financiera del acuerdo de concesión en NIIF	3.893	3.925
Otras diferencias	981	2.419
TOTAL	51.278	38.010



OK7635083

**PASIVOS POR IMPUESTO DIFERIDO***(Importes en miles de euros)*

	31.12.18	31.12.17
Por el resultado de las UTES imputados al ejercicio siguiente y ajustes al mismo	4.564	6.786
Por arrendamientos financieros	-	7
Por libertad de amortización	21.570	21.558
Por las diferencias de conversión	3.347	3.347
Por la asignación de los fondos de comercio	11.449	12.932
Por aplicación del RD Ley 3/2016 aplazamiento del deterioro de cartera deducido	1.691	6.134
Otros ajustes	2.793	1.173
TOTAL	45.414	51.937

La principal variación experimentada en el ejercicio 2018 se debe a la revaluación de los activos y pasivos por impuesto diferido efectuada por el Grupo FCC Aqualia, tras la salida del Grupo Fiscal 18/89 de todas las sociedades españolas. Estas, a 31 de diciembre de 2018, han calculado su impuesto de sociedades con un criterio individual a la espera de formar un nuevo Grupo Fiscal a partir del uno de enero de 2019.

A continuación, se presentan los vencimientos previstos de los impuestos diferidos:

	Importes en miles de euros						
	2019	2020	2021	2022	2023	2024 Y SIGUIENTES	TOTAL
Activos por impuestos diferidos	8.806	7.087	7.862	4.991	932	21.600	51.278
Pasivos por impuestos diferidos	9.494	1.593	1.568	1.568	1.568	29.623	45.414

c) Conciliación entre el resultado contable y la base imponible fiscal

A continuación, se presenta la conciliación entre el resultado contable y el resultado fiscal (importes en miles de euros):



AÑO 2018

Resultado contable consolidado del ejercicio antes de impuestos			150.455
	Aumentos	Disminuciones	
Ajustes y eliminaciones de consolidación	790	(7.990)	(7.200)
Diferencias permanentes	9.627	(6.586)	3.041
Compensación B.I. de ejercicios anteriores			(463)
Resultado contable consolidado ajustado			145.833
Diferencias temporales:			
- Por otros ajustes (principalmente provisiones)	23.036	(5.920)	17.116
- Por amortizaciones	236	(2.408)	(2.172)
- Por traspasos del resultado de las UTEs al ejercicio siguiente	17.201	(21.114)	(3.913)
- Ajuste impuestos anticipados por resultados intragrupo	2.200	(1.065)	1.135
Activación y compensación crédito fiscal			(14.225)
Base imponible consolidada (resultado fiscal)			143.774

AÑO 2017

Resultado contable consolidado del ejercicio antes de impuestos			138.798
	Aumentos	Disminuciones	
Ajustes y eliminaciones de consolidación	938	(8.445)	(7.507)
Diferencias permanentes	1.513	(851)	662
Compensación B.I. de ejercicios anteriores			(408)
Resultado contable consolidado ajustado			131.545
Diferencias temporales:			
- Por otros ajustes (principalmente provisiones)	16.609	(7.726)	8.883
- Por amortizaciones	257	(2.428)	(2.171)
- Por traspasos del resultado de las UTEs al ejercicio siguiente	18.858	(31.030)	(12.172)
- Ajuste impuestos anticipados por resultados intragrupo	2.099	(1.067)	1.032
Base imponible consolidada (resultado fiscal)			127.117

Al 31 de diciembre de 2018 y 2017, los “Ajustes y eliminaciones de consolidación” corresponden principalmente al resultado de sociedades integradas por puesta en equivalencia.

El gasto por el impuesto sobre beneficios devengado en el ejercicio asciende a 19.422 miles de euros, tal como se ha recogido en la cuenta de resultados consolidada adjunta (37.288 miles de euros en 2017).

d) Impuesto reconocido en patrimonio Neto.

No existen impuestos reconocidos en el patrimonio neto por importe significativo en los ejercicios 2018 y 2017.



OK7635084



e) Conciliación entre el resultado contable y gasto por impuesto sobre sociedades.

AÑO 2018

Resultado contable consolidado ajustado	145.833
Cuota del Impuesto sobre Sociedades	35.237
Deducciones y bonificaciones	(7.174)
Otros ajustes	(8.641)
Impuesto sobre Sociedades devengado	19.422

AÑO 2017

Resultado contable consolidado ajustado	131.545
Cuota del Impuesto sobre Sociedades	32.981
Deducciones y bonificaciones	(255)
Otros ajustes	4.562
Impuesto sobre Sociedades devengado	37.288

Dentro de “Otros ajustes” se incluye un importe de 12.325 miles de euros en concepto de menos gasto por la revaluación de activos y pasivos por impuesto diferido y otro importe de 3.562 miles de euros de más gasto por la aplicación de deducciones tomadas como menos gasto en ejercicios anteriores pero pendientes de aplicación en el Grupo Fiscal FCC.

Las sociedades con domicilio fiscal en España y que pertenecían al grupo fiscal de Fomento Construcciones y Contratas (grupo número 18/89) presentaban una deuda por efecto impositivo con la matriz de dicho grupo por importe de 3.701 miles de euros a 31 de diciembre de 2017. A 31 de diciembre de 2018, y tras la salida del Grupo Fiscal, no existen saldos con empresas del Grupo por estos conceptos.

f) Bases imponibles negativas y deducciones pendientes de aplicar.

El Grupo FCC Aqualia tiene activadas bases imponibles negativas por importe de 3.640 miles de euros a 31 de diciembre de 2018 correspondientes a las pérdidas obtenidas por la sucursal en Argelia y que se espera recuperar en un plazo menor a 5 años cuando se liquide ese establecimiento permanente. A 31 de diciembre de 2017, el Grupo tenía activado el mismo importe por bases imponibles negativas con contrapartida al Grupo FCC por su pertenencia al Grupo Fiscal.

g) Ejercicios pendientes de inspección y actuaciones inspectoras

En el ejercicio 2018, han concluido, sin efectos significativos sobre el Grupo FCC Aqualia, las actuaciones iniciadas en fecha 8 de junio de 2015 por parte de la Dependencia de Control Tributario y Aduanero dependiente de la Agencia Tributaria respecto del Impuesto sobre



Sociedades del grupo fiscal 18/89 encabezado por FCC, S.A. (periodos comprendidos entre el 01/2010 a 12/2013), así como respecto del Impuesto sobre el Valor Añadido (periodos comprendidos entre el 01/2012 a 12/2013) como principales impuestos que afectan al Grupo.

Ya el 11 de octubre de 2017, el Grupo FCC había firmado en conformidad el acta de inspección del impuesto de sociedades relativo al periodo 2010-2012 de la que no se devengan pasivos por importe significativo para el grupo FCC Aqualia distintos de los registrados en las cuentas anuales del ejercicio 2017.

En relación con la inspección de IVA de los ejercicios 2012 y 2013, también se había firmado acta en conformidad con fecha 11 de diciembre de 2017 de la cual ha resultado un pasivo por importe de 131 miles de euros a pagar por parte de la Sociedad Dominante y que ha sido desembolsado en 2018.

En relación a otros ejercicios que han sido inspeccionados en sociedades del Grupo, en determinados casos, los distintos criterios aplicados por las autoridades fiscales han originado actas de reclamación que se encuentran recurridas por las correspondientes sociedades del Grupo.

De los criterios que las autoridades fiscales pudieran adoptar en relación a los ejercicios abiertos a inspección podrían derivarse pasivos fiscales de carácter contingente no susceptibles de cuantificación objetiva. Los administradores de la Sociedad Dominante estiman que los pasivos que pudieran resultar, tanto por los ejercicios abiertos a inspección como por las actas levantadas no afectarán de forma significativa al patrimonio del Grupo.

19. GARANTÍAS COMPROMETIDAS CON TERCEROS Y OTROS PASIVOS CONTINGENTES

A 31 de diciembre de 2018, el grupo tenía prestados avales ante terceros, en su mayor parte ante organismos públicos y clientes privados para garantizar la ejecución de obras y contratos, por un importe de 268.608 miles de euros (322.330 miles de euros a 31 de diciembre de 2017).

FCC Aqualia, S.A. y las sociedades dependientes del Grupo, intervienen como parte demandada en determinados litigios por las responsabilidades propias de las diversas actividades del Grupo en el desarrollo de los contratos adjudicados y para las que existen dotadas provisiones (véase nota 15) estimándose que los pasivos que pudieran resultar de las mismas, considerando las provisiones existentes, no afectarían de forma significativa al patrimonio del Grupo.

Tal como se ha indicado en la nota 7, la participación de las sociedades del Grupo en negocios conjuntos gestionados mediante uniones temporales de empresas, cuentas en participación, agrupaciones de interés económico y otras entidades de características jurídicas similares supone para los socios partícipes compartir la responsabilidad solidaria sobre la actividad desarrollada.



OK7635085



Los administradores de la Sociedad Dominante estiman que no se derivaran pasivos significativos de estas garantías solidarias.

20. INGRESOS Y GASTOS

Ingresos de explotación

Las sociedades del Grupo registran los ingresos de explotación en el epígrafe "Importe neto de la cifra de negocios", salvo las subvenciones de explotación que se reconocen como "Otros ingresos de explotación" en la cuenta de resultados consolidada.

La cifra de negocios se compone, principalmente, de dos conceptos:

- Suministro de agua. Recoge el importe correspondiente a los metros cúbicos suministrados a los abonados valorados a precio de venta. El precio de venta se establece para cada contrato a partir de las tarifas aprobadas por cada ente público correspondiente.
- Venta de obras y servicios. Recoge el importe correspondiente a las obras y actividades de construcción que el Grupo realiza en relación con la prestación del ciclo integral del agua en aquellos municipios en los que ha resultado adjudicatario del mismo.

El importe de la venta de obras se calcula aplicando el criterio del grado de avance, que consiste en valorar a precio de venta, fijado en contrato, las unidades de obra ejecutadas en el periodo, a la vez que se reconocen los gastos incurridos en ellas.

La diferencia entre el importe de la producción de cada una de las contrataciones, y el importe facturado para cada una de ellas hasta la fecha del balance de situación consolidado, tanto para agua como para obras, se recoge como "Producción ejecutada y pendiente de certificar", dentro del epígrafe "Clientes por ventas y prestaciones de servicios" (Nota 11).

La distribución del importe neto de la cifra de negocios por tipo de actividad es como sigue:

CIFRA DE NEGOCIOS POR TIPO DE ACTIVIDAD		
	<i>(Importe en miles de euros)</i>	
	31.12.2018	31.12.2017
Abastecimiento	565.383	566.877
Saneamiento	160.666	153.299
Depuración	125.223	124.067
Obras hidráulicas	217.405	156.700
Desalación	11.138	10.296
Otros ingresos	26.297	23.971
TOTAL	1.106.112	1.035.210



El Grupo no presenta información analítica de pérdidas y ganancias ni de balance por segmentos de actividad ya que su actividad principal, es el ciclo integral del agua, y se trata en su conjunto, como único segmento en todas las partidas de ambos estados financieros. Excepto en la cifra de negocios que se muestra, este segmento, por actividad de acuerdo a la información incluida en el cuadro anterior.

La distribución del importe neto de la cifra de negocios por localización geográfica del Grupo es la siguiente:

LOCALIZACIÓN GEOGRÁFICA			
(Importes en miles de euros)			
	31.12.2018	31.12.2017	
España			
Andalucía	244.856	244.793	
Aragón	10.113	8.963	
Asturias	31.852	30.920	
Baleares	35.929	37.022	
Canarias	63.150	63.050	
Cantabria	21.590	21.500	
Castilla – La Mancha	60.633	61.450	
Castilla – León	46.273	47.007	
Cataluña	65.837	65.479	
Comunidad Valenciana	37.354	36.199	
Extremadura	40.943	39.017	
Galicia	58.853	57.737	
La Rioja	5.568	4.403	
Madrid	27.778	21.830	
Murcia	32.315	30.507	
Navarra	2.167	1.970	
País Vasco	3.416	3.592	
Internacional			
Arabia Saudí	13.018	20.850	
Argelia	9.007	8.039	
Bosnia	20	35	
Chile	813	732	
Colombia	33.897	5.866	
Ecuador	3.418	3.910	
Egipto	69.477	21.646	
Emiratos Árabes Unidos	11.114	12.921	
India	-	132	
Italia	39.602	37.987	
México	6.986	10.977	
Montenegro	4.347	7.235	
Omán	484	-	
Panamá	1.659	-	
Portugal	16.484	17.780	
República Checa	97.482	92.051	
Rumanía	1.405	729	
Serbia	4.917	3.038	
Túnez	3.278	13.906	
Uruguay	77	1.937	
TOTAL	1.106.112	1.035.210	



OK7635086



La composición de “Otros ingresos de explotación” es la siguiente:

Importes en miles de euros	2018	2017
Ingresos por subvenciones de explotación (Nota 17)	11.546	9.059
Ingresos por servicios diversos	15.526	10.601
Exceso de provisiones para riesgos y gastos	6.060	1.564
	33.132	21.224

Aprovisionamientos

La composición del saldo de Aprovisionamientos es la siguiente:

Importes en miles de euros	2018	2017
Trabajos realizados por subcontratistas y otras empresas	148.199	115.790
Compras y aprovisionamientos	291.759	271.644
	439.958	387.434

Gastos de personal

A continuación, se presenta el detalle de los gastos de personal:

Importes en miles de euros	2018	2017
Sueldos y salarios	201.712	193.643
Seguridad Social	59.993	58.107
Otros gastos de personal	3.611	3.293
	265.316	255.043

El número medio de empleados del Grupo, distribuidos por categorías profesionales, es:

CATEGORÍAS	Nº MEDIO DE PERSONAS EMPLEADAS	
	2018	2017
Directivos y titulados grado superior	274	276
Técnicos y titulados grado medio	1.260	1.177
Administrativos y asimilados	1016	981
Resto de personal asalariado	5.390	5.289
TOTAL	7.940	7.723

El Grupo emplea al cierre del ejercicio 2018 a 8.062 trabajadores (7.713 trabajadores al cierre del ejercicio 2017), cuya distribución por categorías y sexos es la siguiente:



CATEGORIAS	Nº de empleados		Hombres		Mujeres	
	2018	2017	2018	2017	2018	2017
Directivos y titulados de grado superior	281	277	239	231	42	46
Técnicos y titulados de grado medio	1.258	1.228	905	877	353	351
Administrativos y asimilados	1.036	988	367	327	669	661
Resto de personal asalariado	5.487	5.220	4.877	4.628	610	592
TOTAL	8.062	7.713	6.388	6.063	1.674	1.650

A 31 de diciembre de 2018, el Grupo tiene contratadas a 113 personas con una discapacidad igual o superior al 33% (101 personas al 31 de diciembre de 2017).

Otros gastos de explotación

A continuación, se presenta el detalle de otros gastos de explotación:

Importes en miles de euros	2018	2017
Servicios exteriores	162.238	157.943
Tributos	28.473	26.437
Pérdidas, deterioro y variación de provisiones por operaciones comerciales	5.236	1.790
Otros gastos de gestión corriente	9.744	8.670
TOTAL	205.691	194.840

Ingresos y gastos financieros

La composición de los ingresos financieros es la siguiente:

Importes en miles de euros	2018	2017
Intereses sobre créditos a empresas del grupo FCC	24.812	13.990
Intereses sobre créditos a terceros	6.146	6.287
TOTAL	30.958	20.277

El incremento de esta rúbrica tiene origen en los nuevos créditos concedidos a sociedades del Grupo según se menciona en la Nota 9.a.

Gastos financieros

La composición de los gastos financieros es la siguiente:

Importes en miles de euros	2018	2017
Intereses de obligaciones, bonos y otros valores negociables	33.753	21.925
Intereses de deudas con empresas del grupo FCC	-	4.148
Intereses de deudas con terceros	8.073	7.569
Actualización financiera de provisiones	1.464	1.570
TOTAL	43.290	35.212



OK7635087



La variación de las diferentes rúbricas de los gastos financieros tiene origen en la reestructuración de pasivos financieros llevada a cabo en el ejercicio y que se detalla en la nota 14.

21. POLÍTICAS EN LA GESTIÓN DE RIESGOS FINANCIEROS

El concepto de riesgo financiero hace referencia a la variación que por factores políticos, de mercado y otros, tienen los instrumentos financieros contratados por el Grupo y su repercusión en las cuentas anuales consolidadas.

La filosofía de gestión de riesgos del Grupo FCC Aqualia, en concordancia con la que realiza el Grupo FCC, es consistente con la estrategia de negocio, buscando en todo momento la máxima eficiencia y solvencia, para lo cual hay establecidos criterios estrictos de control y gestión de los riesgos financieros, consistentes en identificar, medir, analizar y controlar los riesgos incurridos por la operativa del Grupo, estando la política de riesgos correctamente integrada en la organización del mismo.

Gestión del riesgo de Capital

El Grupo FCC Aqualia, siguiendo las directrices dadas por su accionista mayoritario, gestiona su capital para asegurar que las compañías del Grupo serán capaces de continuar como negocios rentables a la vez que maximiza el retorno de los accionistas a través del equilibrio óptimo de la deuda y fondos propios.

La estrategia del conjunto del Grupo continúa incidiendo en la diversificación geográfica con la apertura de mercados en Europa Occidental, Europa del Este, Argelia y México, principalmente.

La estructura de capital del Grupo incluye deuda (constituida por los préstamos y facilidades crediticias detalladas en la Nota 14), Efectivo y otros activos líquidos equivalentes (Nota 12) y Fondos propios, que incluye capital, reservas y beneficios no distribuidos, según lo comentado en la Nota 13.

El Área Financiera del Grupo, responsable de la gestión de riesgos financieros, revisa periódicamente la estructura de capital, así como los ratios de solvencia y liquidez dentro de la política de financiación del Grupo FCC.

El coste de capital así como los riesgos asociados al mismo en cada proyecto de inversión, son analizados por las Áreas Operativas y la División de Finanzas para posteriormente ser aprobados o rechazados por el Comité correspondiente, o bien el Consejo de Administración



de la Sociedad Dominante, con los informes si fueran necesarios de otras Áreas funcionales del Grupo.

Dentro de los objetivos en los análisis de inversión, está el mantenimiento del Ratio Deuda Neta / Ebitda en niveles razonables, y dentro de los compromisos negociados con las entidades financiadoras.

Riesgo de tipo de cambio

El posicionamiento que en la actualidad tiene el Grupo FCC Aqualia en los mercados internacionales hace que el concepto de riesgo de tipo de cambio, en el contexto global del Grupo, tenga una incidencia moderada.

No obstante, y con independencia de la significatividad del mismo, la política del Grupo Aqualia es reducir, dentro de lo posible, el efecto negativo que dicho riesgo podría producir en sus cuentas anuales consolidadas, tanto por movimientos transaccionales como puramente patrimoniales.

El Grupo realiza una gestión activa del riesgo de tipo de cambio a través de contratación de operaciones financieras en la misma divisa en la que se denomine el activo, es decir, la financiación requerida para la actividad local de la empresa en el país de origen de la inversión se intenta llevar a cabo siempre en moneda local con vistas a realizar una cobertura natural o “matching” entre los flujos de caja generados con la financiación.

Riesgo de tipo de interés

Dada la naturaleza de las actividades en la que la gestión de circulante juega un papel esencial, es práctica generalizada del Grupo determinar como referencia de la deuda financiera, aquel índice que recoja con mayor fidelidad la evolución de la inflación. Es por ello que la política del Grupo es intentar que tanto los activos financieros circulantes, que proporcionan en gran medida una cobertura natural a los pasivos financieros circulantes, como la deuda del Grupo, quede referenciada a tipos de interés variable. En el caso de operaciones con un horizonte de largo plazo y siempre que la estructura financiera así lo requiera, la deuda se referencia a tipo de interés fijo y a un plazo que coincida con el ciclo de maduración de la operación de que se trate, todo ello dentro de las posibilidades que ofrezca el mercado.



OK7635088



Riesgo de solvencia

A 31 de diciembre de 2018, el endeudamiento financiero neto del Grupo FCC Aqualia asciende a 389.080 miles de euros (475.950 miles de euros a 31 de diciembre de 2017), tal como muestra el siguiente cuadro, que supone un 77% (99% en 2017) respecto al patrimonio neto a dicha fecha:

	31.12.18	31.12.17
Deudas con entidades de crédito (nota 14)	46.788	53.079
Obligaciones y otros valores negociables (nota 14)	1.570.181	1.569.585
Deudas financieras no corrientes con empresas del grupo (nota 14)		-
Resto de deudas financieras remuneradas	49.073	39.743
Otros activos financieros corrientes (nota 9.)	(32.061)	(42.969)
Otros activos financieros no corrientes	(808.944)	(884.342)
Tesorería y equivalentes (nota 12)	(435.957)	(259.145)
Endeudamiento financiero neto	389.080	475.951

Riesgo de liquidez

Este riesgo viene motivado por los desfases temporales entre los recursos generados por la actividad y las necesidades de fondos para atender el pago de las deudas, circulante, etc.

A 31 de diciembre de 2018, el Grupo presenta un fondo de maniobra positivo por importe de 135.662 miles de euros (29.848 miles de euros a 31 de diciembre de 2017).

Derivados financieros de cobertura de riesgos

El principal riesgo financiero objeto de cobertura económica por parte del Grupo FCC Aqualia mediante instrumentos derivados es el relativo a la variación de los tipos de interés flotantes a los que está referenciada la financiación de las sociedades del grupo.

A 31 de diciembre de 2018 y 2017, el Grupo FCC Aqualia tiene contratadas las siguientes operaciones de cobertura sobre tipo de interés que cumplen las condiciones de cobertura de flujos de efectivo:

Importes en miles de euros	Valor razonable 2018	Nocional 2018	Valor razonable 2017	Nocional 2017	Vencimiento
Sociedades que consolidan por integración					
Global					
Aquajerez	168	28.000	438	28.000	2031
Sociedades que consolidan por el método de la participación					
Aquos el Realito, S.A. de C.V.	16	19.685	11	19.940	2025



En menor medida, como se indica en apartados anteriores, el Grupo realiza una gestión activa del riesgo de tipo de cambio a través de contratación de operaciones financieras en la misma divisa en la que se denomine el activo, es decir, la financiación requerida para la actividad local de la empresa en el país de origen de la inversión se intenta llevar a cabo siempre en moneda local, con vistas a realizar una cobertura natural o “matching” entre los flujos de caja generados con la financiación.

Como se indica en la Nota 13.c), los activos netos denominados en una moneda distinta del Euro más significativos que posee el Grupo FCC Aqualia al 31 de diciembre de 2018 y 2017 se encuentran en República Checa. Para cubrir el riesgo de tipo de cambio de estos activos el Grupo FCC Aqualia tiene contratada deuda financiera en la misma divisa (coronas checas), de acuerdo con el desglose incluido en la Nota 14.b).

Los cambios en el valor razonable de las coberturas de flujos de caja se imputan, netas del efecto impositivo, a “Ajustes por cambio de valor” en el patrimonio neto y se reconocen en los resultados del ejercicio en la medida en que la partida cubierta incide en la cuenta de resultados consolidada.

La valoración de los derivados financieros ha sido realizada por expertos en la materia, independientes al Grupo y a las entidades que le financian, a través de métodos y técnicas generalmente admitidos.

22. OPERACIONES CON ADMINISTRADORES Y ALTA DIRECCION DE LA SOCIEDAD

Consejo de Administración.

Los miembros del consejo de administración no han recibido remuneración alguna por parte de la Sociedad. A 31 de diciembre de 2017, el anterior consejo de administración compuesto por tres personas (dos hombres y una mujer) recibió en concepto de sueldos un importe de 581 miles de euros.

Adicionalmente, no existen anticipos, ni créditos, ni cualquier otro tipo de garantía concedidos a dichos miembros del Consejo de Administración, así como tampoco obligaciones contraídas en materia de pensiones y de seguros de vida respecto de los mismos.

Respecto a los miembros del Consejo que asumen cargos en sociedades en las que FCC Aqualia, S.A. éstos no participan directa o indirectamente en otras sociedades del Grupo FCC Aqualia, pero pueden ostentar cargos, ejercer funciones y/o tener participaciones inferiores al 0,01% en otras sociedades del Grupo FCC y del Grupo IFM.



OK7635089



En el ejercicio 2018 no se han realizado operaciones relevantes que supongan una transferencia de recursos u obligaciones entre las sociedades del Grupo y directivos o administradores de las misma.

Alta dirección:

El importe devengado por remuneraciones a los miembros de la Alta dirección, en concepto de sueldos en el ejercicio 2018 asciende a 3.878 miles de euros.

Alta dirección en 2018

D. Félix Parra Mediavilla	Director General
D. Santiago Lafuente Pérez-Lucas	Director España
D. Isidoro Marbán Fernández	Director Económico
Dña. Carmen Rodríguez Gómez	Directora Recursos Humanos
Dña. Elena Barroso Beltrán	Directora Asesoría Jurídica
D. Pedro Rodríguez Medina	Director Estudios y Operaciones
D. Antonio Vasal'lo Reina	Director de Desarrollo
D. Javier Santiago Pacheco	Director de Ingeniería y Tecnología del Agua
D. Manuel del Castañedo Rodríguez	Director de Clientes y TI
D. Alberto Anderez Ibañez	Director de Compras
D. Juan Carlos Rey Fraile	Director de Zona I España
D. Juan Luis Castillo Castilla	Director de Zona II España
D. Lucas Díaz Gázquez	Director de Zona III España
D. Luis de Lope Alonso	Director de Area Internacional
D. Guillermo Moya García-Renedo	Director Zona Europa
D. José Miguel Janices Carpintero	Director Zona América
D. José Enrique Bofill Maestre	Director Zona MENA

Alta dirección en 2017

El importe devengado por remuneraciones a los miembros de la Alta dirección, en concepto de sueldos en el ejercicio 2017 asciende a 1.695 miles de euros.

D. Santiago Lafuente Pérez-Lucas	Director España
Dña. Carmen Rodríguez Gómez	Directora Recursos Humanos
Dña. Elena Barroso Beltrán	Directora Asesoría Jurídica
D. Pedro Rodríguez Medina	Director Estudios y Operaciones
D. Antonio Vasal'lo Reina	Director de Desarrollo
D. Javier Santiago Pacheco	Director de Ingeniería y Tecnología del Agua
D. Manuel del Castañedo Rodríguez	Director de Clientes y TI
D. Luis de Lope Alonso	Director de Area Internacional



D. Juan Carlos Rey Fraile
 D. Juan Luis Castillo Castilla
 D. Lucas Díaz Gázquez

Director de Zona I España
 Director de Zona II España
 Director de Zona III España

Los saldos y las transacciones efectuadas con empresas del grupo FCC y negocios conjuntos y asociadas son las siguientes (en miles de euros):

a) Clientes y deudores empresas del grupo y negocios conjuntos y asociadas

Clientes y deudores empresas del grupo, negocios conjuntos y asociadas	2018	2017
ABAST.ALTA COSTA BRAVA EMP.MIXTA	1	1
AGUAS DE ARCHIDONA, S.L.	151	120
AGUAS DE LANGREO, S.L.	240	251
AGUAS DE NARIXA, S.A.	52	85
AGUAS DE PRIEGO, S.L.	462	474
AGUAS DEL PUERTO EMPRESA MUNICIPAL, S.A.	777	715
AIE COSTA BRAVA AB. AQUALIA-SOREA	34	34
AIE COSTA TROPICAL DE GRANADA	1.263	1.581
AIE ITAM DELTA DE LA TORDERA	204	665
AIE SOREA-AQUALIA	10	29
AIGÜES DE TOMOVI, S.A.	184	201
AIGÜES DEL SEGARRA GARRIGUES, S.A.	138	27
AQUOS EL REALITO, S.A. DE CV	16	-
CIA. DE SERV. MEDIOAMBIEN. DO ATLANTICO	54	55
CONCESIO. DESALACION DE IBIZA, S.A.	31	17
CONST.DE INFRAEST.DE AGUAS POTOSI, SACV	1.802	2.113
CONSTRUCTORA INFRAEST. DE AGUA QUERETARO	353	275
CONTRATAS Y VENTAS	8	-
EMP. MIXTA MUNICIPAL DE AGUAS DE NIJAR	2.179	4.859
EMP.MIXTA DE AGUAS DE JODAR, S.A.	400	676
EMP.MUNICIPAL AGUAS DE LINARES	444	115
EMPR.MUNICIPAL DE AGUAS DE ALGECIRAS, SA	6.535	6.079
EMPRESA MIXTA DE AGUAS DE UBRIQUE, S.A.	261	256
EMPRESA MIXTA DE AGUAS Y SERVICIOS, S.A.	21	11
EMPRESA MPAL. AGUAS DE BENALMADENA, S.A.	630	689
EMPRESA MUNICIPAL AGUAS DE TOXIRIA, S.A.	446	674
FAST CONSORTIUM LIMITED LLC	6.162	6.892
FCC AMBITO	0	22
FCC CONSTRUCCION	1.956	699
FCC INDUSTRIAL E INFRAESTRUCTURAS ENERGÉTICAS + UTES	38	47
FCC, S.A.	77	130
GESTION Y VALOR INT.CENTRO, S.L.	3	18
GIRONA, S.A.	9	5
MATINSA	8	15
NUEVA SOCIEDAD DE AGUAS DE IBIZA, S.A.	1	1
ORASQUALIA DEVEL.WASTE T.P. S.A.E.	183	73
ORASQUALIA O&M	69	40
SHARIKET MIYEH RAS DJINET	631	869
SHARIKET TAHLYA MIYAH MOSTAGANEM	1.805	4.588
TOTAL	27.638	33.401



OK7635090



b) Proveedores y acreedores empresas del grupo FCC y negocios conjuntos y asociadas

Proveedores y acreedores empresas del grupo, negocios conjuntos y asociadas	2018	2017
AGUAS DE DENIA, S.A.	284	207
AGUAS DE LANGREO, S.L.	14	
AGUAS DEL PUERTO EMPRESA MUNICIPAL, S.A.	4	5
AIE COSTA TROPICAL DE GRANADA	3	
AIE ITAM DELTA DE LA TORDERA	107	92
AIGÜES DE TOMOVI, S.A.	1	2
CONSERVACION DE INFRAESTR. URBANAS, S.A.		26
COMPAÑÍA DE CONTROL DE RESIDUOS		4
ECOACTIVA DE MEDIO AMBIENTE, S.A.	3	3
EMP. MIXTA MUNICIPAL DE AGUAS DE NIJAR	735	1.784
EMP.MUNICIPAL AGUAS DE LINARES	10	4
EMPR.MUNICIPAL DE AGUAS DE ALGECIRAS, SA	983	1.130
EMPRESA MIXTA DE AGUAS DE UBRIQUE, S.A.	5	6
EMPRESA MIXTA DE AGUAS Y SERVICIOS, S.A.	11	11
FAST CONSORTIUM LIMITED LLC	1.373	1.388
F-C Y C, S.L. UNIPERSONAL		2
FCC AMBITO	25	46
FCC COLOMBIA S.A.S.		2
FCC CONSTRUCCION, S.A.	6.099	774
FCC EQUAL CEE, S.L.	5	2
FCC INDUSTRIAL E INFRAESTRUCTURAS ENERGÉTICAS	91	830
FCC, S.A.	5.001	2.450
FCCMA	103	108
FEDEMES, S.L.	598	347
GAMASUR CAMPO DE GIBRALTAR, S.L.	33	28
HORMIGONES REINARES, S.A.		1
HORMIGONES Y MORTEROS PREP., S.A. UNIPERSONAL	1	1
NUEVA SOCIEDAD DE AGUAS DE IBIZA, S.A.	40	47
ORASQUALIA CONSTRUCTION SAE	320	305
ORASQUALIA DEVEL.WASTE T.P. S.A.E.	24	14
PREFABRICADOS DELTA + UTE's	2	82
PROVEIMENTS D'AIGUA, S.A.	18	12
SERVICIOS ESPECIALES DE LIMPIEZA, S.A.	60	69
SISTEMAS Y VEHICULOS DE ALTA TECNOLOGIA, S.A.	180	-
TOTAL	16.133	9.782



c) Créditos no corrientes con Empresas del Grupo FCC

Importes en miles de euros	2018	2017
FCC, S.A.	808.944	522.579
ASESORIA FINANCIERA Y DE GESTION, S.A.	-	361.763
Otros	1	7
TOTAL	808.945	884.349

d) Créditos corrientes con empresas del Grupo FCC

Créditos corto plazo a sociedades consolidadas por el método de la participación	2.018	2.017
AGUAS DE ARCHIDONA, S.L.	29	28
AGUAS DE LANGREO, S.L.	732	732
AGUAS DE NARIJA, S.A.	524	468
AGUAS DE PRIEGO, S.L.	184	179
AGUAS DEL PUERTO EMPRESA MUNICIPAL, S.A.	1.200	1.069
CIA. DE SERV. MEDIOAMBIEN. DO ATLANTICO	2	2
CONST.DE INFRAEST.DE AGUAS POTOSI, SACV	256	186
EMP. MIXTA MUNICIPAL DE AGUAS DE NIJAR	406	727
EMP.MIXTA DE AGUAS DE JODAR, S.A.	31	29
EMP.MUNICIPAL AGUAS DE LINARES	43	43
EMPR.MUNICIPAL DE AGUAS DE ALGECIRAS, SA	341	359
EMPRESA MIXTA DE AGUAS DE UBRIQUE, S.A.	-	-
EMPRESA MPAL. AGUAS DE BENALMADENA, S.A.	790	788
EMPRESA MUNICIPAL AGUAS DE TOXIRIA, S.A.	47	46
SHARIKET MIYEH RAS DJINET	3	3
SHARIKET TAHLYA MIYAH MOSTAGANEM	34	33
TOTAL	4.622	4.692



OK7635091



	2018	2017
Créditos a corto plazo a empresas del Grupo FCC		
ABAST.ALTA COSTA BRAVA EMP.MIXTA	1	1
AGUAS DEL PUERTO EMPRESA MUNICIPAL, S.A.	8	-
AIE COSTA TROPICAL DE GRANADA	11	6
AIE ITAM DELTA DE LA TORDERA	117	117
CIA. DE SERV. MEDIOAMBIEN. DO ATLANTICO	3	-
AIE CIUDAD REAL	-	13
EMPRESA MIXTA DE AGUAS Y SERVICIOS, S.A.	2	1
FCC CONSTRUCCION SA	147	164
FCC, S.A.	288	6.438
OMÁN SUSTAINABLE WATER SERVICES SAOC	16	-
TOTAL	593	6.740
Dividendo a cobrar de negocios conjuntos y asociadas	2.018	2.017
AIE CIUDAD REAL	-	13
AIE AQUAGEST-AQUALIA	-	54
TOTAL	-	67
Dividendos a cobrar de empresas puestas en equivalencia	2.018	2.017
ORASQUALIA DEVEL.WASTE T.P. S.A.E.	1.202	1.400
ORASQUALIA CONSTRUCTION SAE	341	341
ORASQUALIA O&M	-	408
TOTAL	1.543	2.149

e) Deudas financieras corrientes con empresas del Grupo FCC

	2.018	2.017
Deudas con empresas del Grupo FCC por Impto. Sociedades		
FCC, S.A.	-	3.701
Resto de deudas financieras a corto plazo con empresas del Grupo FCC		
AGUAS DE ARCHIDONA, S.L.	-	2
AGUAS DE NARIXA, S.A.	-	1
AGUAS DE PRIEGO, S.L.	3	2
AIE ITAM DELTA DE LA TORDERA	375	375
AIGÜES DE TOMOVI, S.A.	5	18
AUGAS MUNICIPAIS DE ARTEIXO, S.A.	1	1
CONSTRUCTORA INFRAEST. DE AGUA QUERETARO	12	12
EMPR.MUNICIPAL DE AGUAS DE LINARES	471	-
EMPRESA MIXTA DE AGUAS DE UBRIQUE, S.A.	470	427
FCC CONSTRUCCION, S.A.	120	464
FCC INDUSTRIAL E INFRAESTRUCTURAS ENERGÉTICAS	68	68



FCC, S.A.	415	-844
GRUPO PROACTIVA	13	13
PRESTADORA SERV.ACUEDUCTO EL REALITO,SA DE CV	1	1
SHARIKET TAHLYA MIYAH MOSTAGANEM	1	1
SISTEMAS Y VEHICULOS DE ALTA TECNOLOGIA, S.A	1	-
Total	1.972	541

f) Cifra de negocios

(Miles de euros)	2018	2017
ABASTECIMIENTO ALTA COSTA BRAVA EMPRESA MIXTA	4	8
AGUAS DE ARCHIDONA, S.L.	461	436
AGUAS DE LANGREO, S.L.	103	105
AGUAS DE NARIXA, S.A.	710	664
AGUAS DE PRIEGO, S.L.	163	167
AGUAS DEL PUERTO EMPRESA MUNICIPAL, S.A.	4.381	3.967
AIE AQUAGEST-AQUALIA	33	28
AIE COSTA BRAVA ABASTAMENT AQUALIA-SOREA	60	47
AIE COSTA TROPICAL DE GRANADA	498	454
AIGÜES DE TOMOVI, S.A.	591	552
AIGÜES DEL SEGARRA GARRIGUES, S.A.	221	124
CIA. DE SERVICIOS MEDIOAMBIENTALES DO ATLANTICO, S.A.	175	180
CONCESIONARIA DESALACION DE IBIZA, S.A.	312	333
CONTRATAS Y VENTAS	7	-
EMP. MIXTA MUNICIPAL DE AGUAS DE NIJAR, S.A.	3.615	3.550
EMP.MUNICIPAL AGUAS DE LINARES, S.A.	4.040	4.227
EMPR.MUNICIPAL DE AGUAS DE ALGECIRAS, SA	9.278	9.166
EMPRESA MIXTA DE AGUAS DE JODAR, S.A.	549	717
EMPRESA MIXTA DE AGUAS UBRIQUE, S.A.	939	921
EMPRESA MIXTA DE AGUAS Y SERVICIOS, S.A.	31	36
EMPRESA MPAL. AGUAS DE BENALMADENA, S.A.	3.014	2.868
EMPRESA MUNICIPAL AGUAS DE TOXIRIA, S.A.	923	988
FAST CONSTRUCTION, LLC	8.793	16.140
FCC ÁMBITO, S.A.	21	161
FCC CONSTRUCCION, S.A.	1.285	865
FCC MEDIO AMBIENTE, S.A.	-	1
FCC SERVICIOS INDUSTRIALES Y ENERGÉTICOS	76	94
FCC, S.A.	2.178	365
GESTION Y VALOR INT.CENTRO, S.L.	8	31
GIRONA, S.A.	30	48
HA PROY. ESPEC. HIDR.	214	2.407
MATINSA, S.A.	23	12
NUEVA SOCIEDAD DE AGUAS DE IBIZA, S.A.	2	2
OMÁN SUSTAINABLE WATER SERVICES SAOC	484	-
ORASQUALIA DEVEL.WASTE T.P. S.A.E.	110	125
ORASQUALIA O&M	69	69
SHARIKET MIYEH RAS DJINET, S.P.A.	3.912	2.719
SHARIKET TAHLYA MIYAH MOSTAGANEM, S.P.A.	5.050	4.347
TOTAL EMPRESAS DEL GRUPO FCC Y ASOCIADAS	52.363	56.924

La cifra de negocio con Fast Construction LLC tiene origen en las obras y trabajos realizados para el Metro de Riad (Arabia Saudí).



OK7635092



g) Compras y otros aprovisionamientos

(Miles de euros)	2018	2017
AGUAS DEL PUERTO EMPRESA MUNICIPAL, S.A.	26	33
AIE COSTA TROPICAL DE GRANADA	5	-
AIGÜES DE TOMOVI, S.A.	8	14
ARIDOS Y CANTERAS DEL NORTE, S.A.	-	2
EMPR.MUNICIPAL DE AGUAS DE ALGECIRAS, SA	1.589	1.642
ECOACTIVA DE MEDIO AMBIENTE, S.A.	1	1
EMPRESA MIXTA MUNICIPAL DE AGUAS DE NIJAR	1.191	1.086
EMPRESA MIXTA DE AGUAS DE JODAR, S.A.	(4)	19
EMPRESA MUNICIPAL DE AGUAS DE TOXIRIA, S.A.	(8)	9
FCC AMBITO, S.A.	-	2
FCC CONSTRUCCIÓN, S.A.	2	12
FCC INDUSTRIAL E INF. ENERGETICAS, S.A.	45	22
FCC MEDIO AMBIENTE, S.A.	-	3
FCC, S.A.	14	63
HORMIGONES REINARES, S.A.	1	1
NUEVA SOCIEDAD DE AGUAS DE IBIZA, S.A.	144	97
PREFABRICADOS DELTA	10	79
PROVEIMENTS D'AIGUA, S.A.	29	2
TOTAL EMPRESAS DEL GRUPO FCC Y ASOCIADAS	3.053	3.087

h) Trabajos realizados por otras empresas

(Miles de euros)	2018	2017
AIE COSTA TROPICAL DE GRANADA	6	1
ARIDOS DE MELO, S.L.	20	-
COMPAÑÍA DE CONTROL DE RESIDUOS	-	5
ECOACTIVA DE MEDIO AMBIENTE, S.A.	9	11
EMP.MUNICIPAL AGUAS DE LINARES, S.A.	15	(15)
EMPRESA MIXTA DE AGUAS Y SERVICIOS, S.A.	57	50
EMPRESA MUNICIPAL AGUAS DE TOXIRIA, S.A.	(5)	4
FCC AMBITO, S.A.	81	149
FCC CONSTRUCCION, S.A.	1886	429
FCC MEDIO AMBIENTE, S.A.	4	100
FCC SERVICIOS INDUSTRIALES Y ENERGÉTICOS, S.A.	201	738
FCC, S.A.	128	570
GAMASUR GIBRALTAR, S.L.	50	51
GESTION Y VALOR INT.CENTRO, S.L.	3	-
PROVEIMENTS D'AIGUA, S.A.	17	88
SERVICIOS ESPECIALES DE LIMPIEZA, S.A.	48	-
TOTAL EMPRESAS DEL GRUPO FCC Y ASOCIADAS	2.520	2.181



i) Otros gastos de explotación

(Miles de euros)	2018	2017
AGUAS DE ARCHIDONA, S.L.	1	-
AGUAS DE DENIA, S.A.	257	256
AGUAS DE LANGREO, S.L.	23	-
AIE COSTA TROPICAL DE GRANADA	7	3
AIE ITAM DELTA DE LA TORDERA	-8	4
AIGÜES DE TOMOVI, S.A.	7	8
COMPAÑÍA DE CONTROL DE RESIDUOS	-	6
EMPRESA MIXTA DE AGUAS DE UBRIQUE, S.A.	5	6
F-C Y C, S.L. UNIPERSONAL	-	9
ECOACTIVA DE MEDIO AMBIENTE, S.A.	1	-
EMP.MUNICIPAL AGUAS DE LINARES	28	18
EMPR.MUNICIPAL DE AGUAS DE ALGECIRAS, SA	119	154
FCC AMBITO, S.A.	7	26
FCC CONSTRUCCION, S.A.	755	722
FCC EQUAL CEE, S.L.	12	12
FCC MEDIO AMBIENTE, S.A.	0	-2
FCC INDUSTRIAL E INFRAESTRUCTURAS ENERGÉTICAS, S.A.	36	14
FCC, S.A.	20.062	19.462
FEDEMES, S.L.	3.757	3.599
OMÁN SUSTAINABLE WATER SERVICES SAOC	-90	-
ORASQUALIA DEVEL.WASTE T.P. S.A.E.	10	9
PROVEIMENTS D'AIGUA, S.A.	1	-
SERVICIOS ESPECIALES DE LIMPIEZA, S.A.	102	155
TOTAL EMPRESAS DEL GRUPO FCC Y ASOCIADAS	25.092	24.461

j) Ingresos financieros

(Miles de euros)	2018	2017
AGUAS DE ARCHIDONA, S.L.	31	32
AGUAS DE NARIXA, S.A.	345	318
AGUAS DE PRIEGO, S.L.	174	179
AGUAS DEL PUERTO EMPRESA MUNICIPAL, S.A.	909	856
AIE COSTA TROPICAL DE GRANADA	444	331
AIGÜES DEL SEGARRA GARRIGUES, S.A.	-	46
ASESORIA FINANCIERA Y DE GESTION, S.A.	6.154	5.100
EMPRESA MIXTA AGUAS DE LANGREO, S.A.	212	228
EMPRESA MIXTA DE AGUAS DE JODAR, S.A.	70	69
EMPRESA MIXTA DE AGUAS DE UBRIQUE, S.A.	-	4
EMPRESA MUNICIPAL DE AGUAS DE ALGECIRAS	22	25
EMPRESA MUNICIPAL DE AGUAS DE BENALMADENA,S.A.	43	55
EMPRESA MUNICIPAL DE AGUAS DE LINARES, S.A.	-1	-



OK7635093



EMPRESA MUNICIPAL DE AGUAS DE NIJAR, S.A.	43	52
EMPRESA MUNICIPAL DE AGUAS DE TOXIRIA, S.A.	1	5
FCC, S.A.	16.365	6.737
TOTAL EMPRESAS DEL GRUPO FCC Y ASOCIADAS	24.812	14.037

El incremento de “Otros ingresos financieros” tiene origen en los nuevos créditos concedidos a sociedades del Grupo según se menciona en la nota 9.a.

k) Gastos financieros

Durante el ejercicio 2018 no ha habido gastos financieros con empresas del grupo.

A 31 de diciembre de 2017, los gastos financieros con empresas del grupo FCC ascendieron a 4.148 miles de euros y corresponden en su totalidad a Fomento de Construcciones y Contratas, S.A

La disminución de “Gastos financieros” tiene origen en la reestructuración de pasivos financieros llevada a cabo en el ejercicio que se detalla en la nota 14.

23. REMUNERACIÓN A LOS AUDITORES DE CUENTAS

Los honorarios relativos a servicios de auditoría de cuentas y a otros servicios profesionales prestados durante el ejercicio a las distintas sociedades que componen el Grupo Aqualia, por el auditor principal y otros auditores participantes en la auditoría de las distintas sociedades del grupo, así como por entidades vinculadas a los mismos, se muestran el siguiente cuadro:

<i>Importes en miles de euros</i>	2018			2017		
	Auditor Principal	Otros auditores	Total	Auditor Principal	Otros auditores	Total
Servicios de Auditoría	338	206	544	424	142	566
Otros servicios de Verificación	27	10	37	196	57	253
Total	365	216	581	620	199	819
Otros servicios	10	-	10	30	220	250
Total servicios Profesionales	10	-	10	30	220	250
TOTAL	375	216	591	650	419	1.069

24. OTRA INFORMACIÓN

a) Información sobre los aplazamientos de pago efectuados a los proveedores. Disposición adicional tercera «Deber de información» de la Ley 15/2010, de 5 de julio.

En relación con la Resolución del Instituto de Contabilidad y Auditoría de Cuentas (ICAC) de 29 de enero de 2016, dictada en cumplimiento de la Disposición Final Segunda de la Ley 31/2014



de 3 de diciembre, y que modifica a la Disposición Adicional Tercera de la Ley 15/2010, de 5 de julio, por la que se establecen medidas de lucha contra la morosidad en las operaciones comerciales, hay que indicar respecto al ejercicio 2017 y 2016, que la Sociedad Dominante opera en territorio español con clientes públicos, tales como el Estado, Comunidades Autónomas, Corporaciones Locales y otros organismos públicos, quienes proceden a liquidar sus obligaciones de pago en unos plazos que superan lo establecido en la Legislación de Contratos del Sector Público, así como en la Ley 3/2004, de 29 de diciembre de 2004, por la que se establecen medidas de lucha contra la morosidad en las operaciones comerciales.

Hay que señalar que en los contratos y suministros con terceros derivados de contratos suscritos por la Sociedad con las diferentes Administraciones Públicas es de aplicación lo establecido en el apartado 5 del artículo 228 del actual Texto Refundido de la Ley de Contratos del Sector Público (TRLCSP), que permite al contratista pactar con los suministradores plazos superiores a lo establecido por esta norma con determinadas condiciones.

Debido a dichas circunstancias, y con el objetivo de adaptar la política financiera de la Sociedad a niveles de eficiencia razonables, se han mantenido a lo largo del ejercicio 2017 los periodos de pago habituales a los proveedores de los sectores en los que opera la Sociedad.

La política de pago a proveedores del Grupo, que ha quedado indicada en los dos párrafos anteriores, encuentra, pues, apoyo en: a) Pagos a proveedores de contratos suscritos por la Sociedad con las Administraciones Públicas, de acuerdo con los requisitos del artículo 228.5 del TRLCSP, y b) Pagos a restantes proveedores, en la Disposición Transitoria segunda de la Ley 15/2010, así como, en su caso, en lo dispuesto por el artículo 9 de la Ley 3/2004, que excluye del carácter de abusivo el “aplazamiento del pago por razones objetivas” teniendo en consideración, en ambos casos a) y b), el período de pago habitual en los sectores de actividad en los que opera la Sociedad.

Además, la Sociedad Dominante reconoce y abona a los proveedores, siempre de común acuerdo con éstos, el interés de demora pactado en los contratos, proporcionándoles medios de pago negociables que llevan aparejada acción cambiaria. Tales pactos, además de estar previstos expresamente, como hemos señalado, en el TRLCSP, están admitidos por la Directiva 2011/7/UE, de 16 de febrero, del Parlamento Europeo y el Consejo.

En cumplimiento de la Resolución citada anteriormente, se expone a continuación un cuadro con información sobre el período medio de pago a proveedores para aquellas operaciones comerciales devengadas desde la fecha de entrada en vigor de la citada Ley 31/2014, es decir, el 24 de diciembre de 2014, si bien exclusivamente respecto de las sociedades radicadas en España consolidadas por integración global o proporcional.

Se consideran proveedores, a los exclusivos efectos de dar la información prevista en esta Resolución, a los acreedores comerciales por deudas con suministradores de bienes o servicios,



OK7635094



incluidos en las partidas “Proveedores” y “Otros acreedores” del pasivo corriente del balance de situación, referidos únicamente a las entidades españolas incluidas en el conjunto consolidable.

	Periodo medio de pago a proveedores (miles de euros)	
	2018	2017
	Días	Días
Periodo medio de pago a proveedores	95	91
Ratio de operaciones pagadas	72	75
Ratio de operaciones pendientes de pago	174	145
	Importe	Importe
Total pagos realizados	433.855	441.133
Total pagos pendientes	117.966	123.614

b) Resultado por acción

El resultado diluido por acción coincidente con el resultado básico por acción, de acuerdo con el siguiente detalle:

Importes en miles de euros	2018.12	2017.12
Resultado neto del ejercicio atribuido a la Sociedad Dominante (Miles de euros)	127.033	92.133
Número medio ponderado de acciones en circulación	145.000	145.000
Resultado básico por participación (euros)	0,9	0,6

25. INFORMACIÓN SOBRE MEDIO AMBIENTE

La actividad desarrollada por FCC Aqualia está directamente ligada a la protección del Medio Ambiente, ya que el hilo conductor de su acción es, en colaboración con las diferentes administraciones Públicas, la gestión eficiente del ciclo integral del agua y la búsqueda de garantías para la disposición del recurso hídrico que permitan un crecimiento sostenible de las poblaciones donde presta sus servicios.

Dentro del desempeño de su actividad se identifican una serie de actuaciones que, buscando un objetivo de eficiencia dentro de su responsabilidad como gestor de servicios públicos, posibilitan una mejor protección del Medio Ambiente. Entre estas actuaciones se pueden destacar las siguientes:

- Durante el año 2015 se calculó la Huella de Carbono de la actividad relacionada con el diseño y la construcción de plantas de tratamiento, depuración y desalación de aguas y



sus instalaciones anejas, desarrollada por su empresa filial Aqualia Intech, inscribiéndola en el Registro de Huella de Carbono del Ministerio de Agricultura, Alimentación y Medio Ambiente, con fecha de inscripción 21 de abril de 2015 y código 2015_00_a062.

- En 2016 se continuó con el plan de reducción de Huella de Carbono y se sentaron las bases para el desarrollo del proyecto PIMA EMPRESA. Además, se actualizó el cálculo de la Huella de Carbono de toda la actividad de FCC Aqualia inscribiéndola en el Registro de Huella de Carbono del Ministerio de Agricultura, Alimentación y Medio Ambiente, con fecha de inscripción 9 de agosto de 2016 y código 2016_00_a200 y verificado por AENOR. En 2017, se ha puesto en marcha Plan de Reducción de la Huella de Carbono para la Actividad de FCC Aqualia (2017 – 2019).
- En 2018 se realizó el Registro de Huella de Carbono de la OECC (Oficina Española del Cambio Climático) del MITECO (Ministerio de Transición Ecológica) para toda la Actividad de Aqualia en España y se ha hecho el cálculo para Portugal.
- Es un objetivo prioritario de FCC Aqualia apoyar la estrategia de la empresa en cuanto al cumplimiento de los Objetivos de Desarrollo Sostenible (ODS) de Naciones Unidas, incidiendo en aquellos que afectan a nuestro sector y Grupos de Interés:
 - Nº 3. Promover el bienestar general.
 - Nº 6. Agua y Saneamiento sostenible.
 - Nº 8. Promover el crecimiento económico sostenido.
 - Nº 9. Construir infraestructuras resilientes.
 - Nº 11. Lograr ciudades sostenibles.
 - Nº 12. Garantizar producción y consumos sostenibles.
 - Nº 13. Adoptar medidas urgentes de lucha contra el cambio climático.
 - Nº 14. Conservar los recursos marinos de forma sostenible.
 - Nº 15. Luchar contra la desertificación y proteger la biodiversidad.
- Del mismo modo y como respuesta a la entrada en vigor, en febrero de 2016 del R.D. 56/2016 sobre Eficiencia Energética, durante los años 2016 y 2017 seguimos con la implantación del plan acordado con AENOR, que nos ha permitido certificar toda la organización en la Norma ISO 50001. Para ello durante 2017 se planificaron Auditorías energéticas en contratos con un consumo conjunto que representa el 85 % del consumo total de la empresa, tal y como se exige en la normativa vigente para su comunicación a los organismos competentes de las distintas Comunidades Autónomas. Durante 2018 se ha continuado con la línea de mejoras propuestas dentro del Certificado de Empresa.
- En este sentido, la puesta en marcha durante 2017 y posterior desarrollo durante 2018 de una nueva aplicación informática diseñada conjuntamente con un socio tecnológico para



OK7635095



el control de facturación eléctrica, que, entre otros aplicativos, permite de forma centralizada a los distintos niveles de la organización, el ajuste en la contratación de potencias, control de consumo de energía reactiva, análisis de ofertas, además de la comprobación automática del ajuste de las facturas eléctricas, emitidas por la comercializadora, en relación a lo contratado.

- Gestión energética. En línea con la estrategia planteada ya en años anteriores, a lo largo de 2018 Aqualia ha continuado desarrollando medidas de mejora de la gestión energética.

Las líneas de actuación se han dirigido hacia:

- ✓ El respeto y la protección medioambiental.
 - ✓ La eficiencia en la gestión de los recursos energéticos.
 - ✓ La eficiencia económica en la aplicación de la energía.
- Control de la calidad del agua tanto en captación como en distribución. En 2016 se hizo el proyecto de reorganización de la red de laboratorios de agua de consumo de FCC Aqualia. De este modo, en España se pasó de una red de 27 laboratorios, a otra, más concentrada, de 7 laboratorios acreditados y 2 certificados, con una capacidad de producción sensiblemente superior a la existente en aquel momento y un mayor alcance de acreditación. Durante 2018 se han adecuados los laboratorios de Badajoz y Vigo, realizando las inversiones necesarias y comenzaron los trabajos de acreditación (formación del personal, validación de métodos, etc), con el objetivo de obtenerla definitivamente en el segundo trimestre de 2019.
 - Eliminación de impactos medioambientales ocasionados por los vertidos de agua residual, mediante la implantación y correcta explotación de las tecnologías más modernas aplicables en las estaciones de depuración de agua residual que FCC Aqualia explota. Estas técnicas no solo buscan minimizar el impacto del vertido de agua residual tratada al cauce natural, sino también minimizar el impacto ocasionado por la extracción de lodos gracias a su valorización posterior, así como por los olores y ruidos generados en el proceso de tratamiento.
 - Desarrollo de proyectos I+D+i encaminados principalmente a la mejora de las posibilidades de tratamiento del agua. En esa línea se ha continuado con el desarrollo de los proyectos en marcha para enriquecimiento de metano en las depuradoras, nuevos métodos de fabricación de hipoclorito para la desinfección de las plantas de aguas, o la utilización del ozono en el proceso de tratamiento.



26. HECHOS POSTERIORES AL CIERRE DEL EJERCICIO

A la fecha de formulación de estas cuentas no se han producido hechos relevantes, adicionales al mencionado, que supongan cambios significativos a los datos reflejados en sus notas.



OK7635096



ANEXO I

FCC AQUALIA Y SOCIEDADES DEPENDIENTES (GRUPO CONSOLIDADO)
SOCIEDADES DEPENDIENTES (CONSOLIDADAS POR INTEGRACIÓN GLOBAL)

SOCIEDAD	% PARTICIPACIÓN		AUDITOR
	GRUPO		
Acque di Caltanissetta, S.p.A Viale Sicilia 176 93100 Caltanissetta - ITALIA	98,46%		DELOITTE
Aguas de Alcaidesa, S.L.U. C/ de la Villa Real 1. . La Alcaidesa. - Linea de la Concepción (CÁDIZ)	100,00%	--	-
Aguas de Alcázar Empresa Mixta, S.A. C/ Rondilla Cruz Verde, 1 - Alcázar de San Juan (CIUDAD REAL)	52,38%		CENTIUM AUDITORES
Aguas de las Galeras, S.L. Avda. Camino de Santiago, 40 – MADRID	100,00%		-
Aigües de Vallirana, S.A.U. C/ Conca de Tremp, 14 – Vallirana (BARCELONA)	100,00%		-
Aqualia Desalación Guaymas, S.A. de C.V. Avenida 5 de febrero N° 1351, ROBLE 304 - QUERÉTARO - MÉXICO	100,00%		-
Aqualia Infraestructuras D.O.O. Beograd-Vracar Resavska 23 Belgrado Vracar - Belgrado-SERBIA	100,00%		-
Aqualia Infraestructuras Montenegro Bulevar Svetog Petra Centinjskog I A – 81000 Podgorica - MONTENEGRO	100,00%		-
Aqualia Infraestructuras Pristina LLC Bulevardi Nëna Terezë No 47/5B -Pristina- REPÚBLICA DE KOSOVO	100,00%		-
Aqualia MACE LLC P.O. Box 105547 – Abu Dhabi, U.A.E.	51,00%		DELOITTE
Aquaelvas - Aguas de Elvas, S.A. Rua Paco Bandeira, 14 - Assunção - Elvas - PORTUGAL	100,00%		DELOITTE
Aquamaior – Aguas de Campo Maior, S.A. Rua Mayor Talaya, 28 – Nossa Senhora de Expectação – Campo Maior – PORTUGAL	100,00%		DELOITTE
Abrantaqua, S.A. Parque Lena – Alferrarede Abrantes – PORTUGAL	60,00%		OLIVEIRA, REIS & ASOCIADOS
Aqua Campiña, S.A. C/Blas Infante, 6 – Écija (SEVILLA)	90,00%		AUDINFOR
Aquafundalia – Agua do Fundão, S.A. Rua Fernando Pessoa, 195 6230 479 Fundao - PORTUGAL	100,00%		DELOITTE
Aquajerez, S.L. C/ Cristalería, 24 - CÁDIZ	51,00%		EY
Aqualia Intech, S.A. Avda. Camino de Santiago, 40 – MADRID	100,00%		DELOITTE
Aqualia Infraestructuras Inzenyring, s.r.o. Mariennské Hory, Slavnikovcu 571/21 Ostrava - REPUBLICA CHECA	100,00%		ABC AUDIT SRO
Aqualia México, S.A. de C.V. Carrizal, 33 - Santiago de Queretaro - Queretaro - MÉXICO	100,00%		DELOITTE
Aqualia Infraestructuras Mostar Dr. Ante Estarcveica BB – MOSTAR (SERBIA)	100,00%		-
Aqualia Czech, S.L. Avda. Camino de Santiago, 40 – MADRID	100,00%		DELOITTE
Aqualia New Europe B.V. C/Calude Debussylann, 24 – Amsterdam -HOLANDA	51,00%		DELOITTE
Cartagua – Aguas do Cartaxo, S.A. Zona Industrial do Cartaxo, Lote 20 – Cartaxo - PORTUGAL	60,00%		OLIVEIRA, REIS & ASOCIADOS
Compañía Onubense de Aguas, S.A. C/Martin Alonso Pinzón, 8 – HUELVA	60,00%		-



**FCC AQUALIA Y SOCIEDADES DEPENDIENTES (GRUPO CONSOLIDADO)
SOCIEDADES DEPENDIENTES (CONSOLIDADAS POR INTEGRACIÓN GLOBAL)**

SOCIEDAD	% PARTICIPACIÓN GRUPO	AUDITOR
Conservación y Sistemas, S.A. C/ Federico Salmón, 13 – MADRID	100,00%	DELOITTE
Depurplan 11, S.A. C/ Madre Rafols, 2 – ZARAGOZA	100,00%	AUDINFOR
Empresa Gestora de Aguas Linenses, S.L. C/Federico Salmón, 13 – MADRID	100,00%	-
Empresa Mixta de Butarque, S.A. C/Princesa, 3 - (MADRID)	70,00%	-
Entemanser, S.A. C/Castillo, 13 – ADEJE (SANTA CRUZ DE TENERIFE)	97,00%	DELOITTE
FCC Aqualia América, S.A.U. C/ Uruguay, 11 – Vigo (PONTEVEDRA)	100,00%	-
FCC Aqualia USA Corp. 2711 Centerville Road, Suite 400. Wilmington (New Castle -Delaware-EEUU)	100,00%	BEKOWITZ POLLACK BRANT
Hidrotec Tecnología del Agua, S.L.U. C/Pincel, 25 – SEVILLA	100,00%	DELOITTE
Infraestructuras y Distribución General de Agua, S.L. C/La Presa, 14 – Tijoco Bajo-ADEJE (SANTA CRUZ DE TENERIFE)	100,00%	-
Inversora Riutort, S.L. C/ Alfonso XIII – Sabadell (BARCELONA)	100,00%	-
Severomoravske Vodovody a Kanalizace Ostrava a.s. Varenská 2723/51 70200 Ostrava – REPÚBLICA CHECA	98,68%	DELOITTE
Sociedad Ibérica del Agua, S.A.U. C/Federico Salmón, 13 – MADRID	100,00%	-
Sociedad Española de Aguas Filtradas, S.A. C/ Jacometrezo, 4 – MADRID	100,00%	DELOITTE
Tratamiento Industrial de Aguas, S.A. C/Federico Salmón, 13 – MADRID	100,00%	DELOITTE
Vodotech Spol, S.R.O. Jaselská 47 - Opava - REPÚBLICA CHECA	100,00%	ABC AUDIT SRO

Nota: Este anexo forma parte integrante de la memoria de las cuentas anuales consolidadas adjuntas.



OK7635097



ANEXO II

FCC AQUALIA Y SOCIEDADES DEPENDIENTES (GRUPO CONSOLIDADO)
OPERACIONES CONJUNTAS (CONSOLIDADAS POR EL MÉTODO PROPORCIONAL)

SOCIEDAD	% PARTICIPACIÓN GRUPO	AUDITOR
AIE Costa Tropical de Granada Plaza Aurora, s/n - Motril (GRANADA)	51,00%	DELOITTE
AIE ITAM Delta de la Tordera Travesera de Gracia, 58 – BARCELONA	50,00%	-
AIE Aquagest Medioambiente, S.A. - Aqualia C/Condado de Jaruco, s.n. – Lloret de Mar (GIRONA)	37,50%	-
Empresa mixta Abastament en Alta Costa Brava, S.A. Plaza Josep Pla, 4 - GIRONA	26,00 %	AUDINFOR
Gestión de Servicios Hidráulicos de Ciudad Real AIE C/ Ramírez de Arellano, 15 – MADRID	75,00%	-
Empresa Mixta de Aguas y Servicios, S.A. Alarcos, 13 - CIUDAD REAL	41,25%	CENTIUM AUDITORES
Empresa Mixta d'Aigües de la Costa Brava, S.A. Plaza Josep Pla, 4 - GIRONA	25,00%	EY
AIE Costa Brava Abastecimientos Aqualia-Sorea C/ Sector Carlit, s/n. Castelló d'Empuries - GIRONA	50,00%	-

Nota: Este anexo forma parte integrante de la memoria de las cuentas anuales consolidadas adjuntas.



ANEXO III

FCC AQUALIA Y SOCIEDADES DEPENDIENTES (GRUPO CONSOLIDADO) SOCIEDADES ASOCIADAS Y MULTIGRUPO (CONSOLIDADAS POR EL METODO DE LA PARTICIPACION)

SOCIEDAD	% PARTICIPACIÓN	VNC 31.12.2018 (Nota 6)	VNC 31.12.2017 (Nota 6)	AUDITOR
Aguas de Priego, S.L. Plaza Constitución, 3. Priego de Córdoba (CORDOBA)	49,00%	-4	-17	AUDINFOR SL
Aguas de Archidona, S.L. Plaza Ochavada, 1 – 29300 Archidona - MALAGA	48,00%	62	71	CENTIUM AUDITORES SL
Aguas del Puerto Empresa Municipal, S.A. C/ Aurora 1 - 11500 - EL PUERTO DE SANTA MARÍA (CÁDIZ)	48,98%	3.832	3.927	-
Compañía de Servicios Medioamb. do Atlántico, S.A. Carretera de Cedeira, km1 - Narón (LA CORUÑA)	49,00%	298	313	AUDINFOR SL
Girona, S.A. Travesía del Carril, 2 – GERONA	33,61%	1.681	1.771	CATAUDIT AUDITORS ASSOCIATS SL
Aguas de Denia, S.A. Pedro Esteve, 17 - Denia (ALICANTE)	33,00%	424	400	AUDINFOR SL
Aguas de Ubrique, S.A. Avenida España, 9 - Ubrique (CÁDIZ)	49,00%	0	-59	-
Aguas de Narixa, S.A. C/Málaga, 11 – Nerja (MÁLAGA)	50,00%	231	268	AUDINFOR SL
Aigües de Blanes, S.A. Canigó, 5. Blanes - GIRONA	16,47%	62	64	CD AUDITORS
Aigües de Girona Salt i Sarrià del Ter Ciudadans, 11 - GIRONA	26,88%	167	166	CATAUDIT AUDITORS ASSOCIATS SL
Aigües del Tomoví, S.A. c/ Vella, 1 – El Vendrell (TARRAGONA)	49,00%	492	531	GM AUDITORS SL
Constructora de Infr. de Aguas de Querétaro, S.A. de C.V. C/ Minería Edificio B Ciudad de Méjico, Distrito Federal (MÉXICO)	24,50%	-2.994	-2.720	DELOITTE SL
Constructora de Infr. de Aguas de Potosí, S.A. de C.V. Bulevar Manuel Avila Camacho, 36 Méjico, Distrito Federal (MÉXICO)	24,50%	-5.395	-5.005	-
Concesionaria de Desalación de Ibiza, S.A. Rotonda de Sta. Eulalia, s/n – Ibiza (BALEARES)	50,00%	1.300	1.260	BDO AUDITORES S.L.
EMANAGUA - Empresa Municipal de Aguas de Níjar, S.A. Plaza de la Glorieta, 1 – Níjar (ALMERÍA)	49,00%	423	464	CENTIUM AUDITORES SL
Empresa Municipal Aguas de Algeciras, S.A. C/Virgen del Carmen, s/n - Algeciras (CÁDIZ)	49,00%	214	208	NEXT AUDITORES Y CONSULTORES S.L.
Empresa Municipal Aguas de Benalmádena, S.A. Exp.. Ap.Tívoli, s/n - Arroyo de la Miel (MÁLAGA)	50,00%	1.795	1.648	AUDINFOR SL
Empresa mixta de Aguas de Jódar, S.A. Plaza de España, 1- Jódar (JAEN)	49,00%	6	10	CENTIUM AUDITORES SL
Aguas de Langreo, S.L. C/Alonso del Riesgo, 3 – Langreo (ASTURIAS)	49,00%	882	946	CAPITAL AUDITORS AND CONSULTANTS,S,L.
Empresa Municipal Aguas de Toxiria, S.A. Plaza de la Constitución – Torredonjimeno (JAÉN)	49,00%	66	80	CENTIUM AUDITORES SL
Empresa Municipal de Aguas de Linares, S.A. C/ Cid Campeador, 7 - Linares (JAEN)	49,00%	381	223	CENTIUM AUDITORES SL
Empresa Mixta de Aguas de Ubrique, S.A. C/JUZGADO S/N - 11600 - UBRIQUE (CÁDIZ)	49,00%	86	81	DELOITTE SL
Aquos El Realito, S.A. de C.V. San Luis Potosí (MÉXICO)	49,00%	6.608	5.778	DELOITTE MÉXICO
Orasqualia Devel. Waste Treatment Plant S.A.E. 2112 South Tower – El Cairo (EGIPTO)	27,95%	9.601	8.669	DELOITTE SL
Orasqualia Construction, S.A.E. 2112 South Tower – El Cairo (EGIPTO)	50,00%	-97	122	KPMG



OK7635098



Orasqualia Operation and Maintenance, S.A.E.	50,00%	997	471	DELOITTE SL
Nile City Towers – El Cairo - EGIPTO				
Operadora El Realito S.A. de C.V.	15,00%	193	164	EY
Tomas Alva Edison 176- San Rafael-Distrito Federal (MEXICO)				
HA Proyectos Especiales Hidraulicos S.R.L. de CV	49,50%	1055	560	GRANT THORNTON SC
Neuquapán – MEXICO D.F.				
Nueva Sociedad de Aguas de Ibiza, S.A.	40,00%	77	101	-
C/Bartolomé Rosselló, 18 - (IBIZA)				
Omán Sustainable Water Services SAOC	49,00%	911	0	-
Proveïments d'Aigua, S.A.	15,12%	535	504	ANTONI RIERA ECONOMISTES AUDITORS
Asturias, 13 - GIRONA				
Sera.Q.A. Duitama, S.A.	30,60%	40	42	-
(COLOMBIA)				
Shariket Tahlya Miyah Mostaganem	25,50%	35.222	31.248	MUSTAPHA HEDDAD
Cité Abdoni Ilot, 36 – Dar el Beida (ARGELIA)				
Shariket Miyeh Ras Djinet	25,50%	12.704	11.393	MUSTAPHA HEDDAD
Cité Abdoni Ilot, 36 – Dar el Beida (ARGELIA)				
Suministro de aguas de Querétaro, S.A. de C.V.	1,00%	384	326	DELOITTE MEXICO
Santiago de Querétaro – Querétaro Arteaga (MÉXICO)				
Prestadora de Servicios Acueducto El Realito SACV	24,50%	1	1	-
Bvd. Manuel Avila Camacho, 36. MIGUEL HIDALGO (MEXICO)				
Total		72.240	64.009	

Nota: Este anexo forma parte integrante de la memoria de las cuentas anuales consolidadas adjuntas.



ANEXO IV

DENOMINACIÓN	SOCIOS PARTICIPES	% PARTICIPACIÓN GRUPO
UTE Abu Rawash Construccion	Aqualia Intech, S.A. - Orascom Cons.Industries	50%
UTE Agua Santo Domingo	FCC Aqualia, S.A. - Agua y energia	70%
UTE Aguas de Alcalá	FCC Aqualia, S.A. - Canal de Isabel II - SUFI, S.A.	50%
UTE Aguas del Doramas	FCC Aqualia, S.A. - Eicoh Explot. S.L. - Eléct. Maspalomas, S.A.	50%
UTE Aigües els Poblets	FCC Aqualia, S.A. - Hidrosal, S.A.	95%
UTE Alcantarillado Alcoy	FCC Aqualia, S.A. - FCC, S.A.	50%
UTE Alcantarillado Burgos	FCC Aqualia, S.A. - FCC, S.A.	40%
UTE Alcantarillado Madrid Lote D	FCC Aqualia, S.A.	100%
UTE Alkhorayef-FCC Aqualia	FCC Aqualia, S.A. - Alkhorayef Water & Power	51%
UTE Ampliación ITAM Delta de la Tordera	Aqualia Intech, S.A. - FCC Construcción, S.A.	33,34%
UTE aqualia Infilco	FCC Aqualia, S.A. - Infilco, S.A.	50%
UTE aqualia Inima (Depuración poniente almeriense)	FCC Aqualia, S.A. - Inima, S.A.	75%
UTE Aqualia Riofábar Piloña	FCC Aqualia, S.A.	100%
UTE Bombeos Zona Sur	FCC Aqualia, S.A. - FCC, S.A.	99%
UTE C.H. Talave	FCC Aqualia, S.A. - SEAFSA	100%
UTE Calle Cruz	FCC Aqualia, S.A. - Const. Y O.P. Luis Vazquez e Hijos S.L.	80%
UTE Cangas	FCC Aqualia, S.A. - FCC, S.A.	99,99%
UTE Cap Djinet	Aqualia Intech, S.A. - Inima	50%
UTE Centro Deportivo Granadilla de Abona	FCC Aqualia, S.A. - FCC, S.A.	99%
UTE Cons. Gestor Ptar Salitre	Aqualia Intech, S.A. - Cass Construct.s y Cía S.A.- Aktor Thechnical S.A. Col. Branch	30%
UTE Conservación Getafe	Conservación y Sistemas, S.A. - FCC, S.A.	99%
UTE Consorcio Louro	FCC Aqualia, S.A.	99%
UTE Consorcio PTAR Arraiján	FCC Aqualia, S.A. - Aqualia Intech, S.A.	100%
UTE Costa Tropical	FCC Aqualia, S.A. - Acciona Agua, S.A.	51%
UTE Costa Tropical II	FCC Aqualia, S.A. - Acciona Agua, S.A.	51%
UTE Costa Tropical III	FCC Aqualia, S.A. - Acciona Agua, S.A.	51%
UTE Denia	FCC Aqualia, S.A.	100%
UTE Desaladora Bajo Almanzora	FCC Aqualia, S.A. - FCC, S.A. -FCC Construcción, S.A. - Aqualia Intech, s.a.	30%
UTE EDAM Oeste	Aqualia Intech, S.A. - FCC Construcción, S.A. - Transformaciones y Servicios	50%
UTE EDAM Santa Eulalia	FCC Aqualia, S.A. - Aqualia Intech, S.A.	100%
UTE EDAR A Guarda 2013	FCC Aqualia, S.A. - DEMAIN, S.L	50%
Ute Edar Albuñol	FCC Aqualia, S.A. - FCC Construcción, S.A.	50%
UTE EDAR Baeza	Aqualia Intech, S.A. - Explotaciones las Misiones, S.L.- Martín Casillas, S.L.	50%
UTE EDAR Cuerva	FCC Aqualia, S.A. - FCC, S.A.	95%
UTE EDAR Gijón	Aqualia Intech, S.A. - FCC Construcción, S.A. - Degremont, S.A.	30%
UTE EDAR La Ranilla	FCC Aqualia, S.A. - Aqualia Intech, S.A.	100%
UTE EDAR Reinosa	FCC Aqualia, S.A. - FCC, S.A.	99%
UTE EDAR San Claudio	Aqualia Intech, S.A.	100%
UTE EDAR San Vicente de la Barquera	FCC Aqualia, S.A. - FCC, S.A.	99%
UTE EDAR Valdepeñas	FCC Aqualia, S.A. - Aqualia Intech, S.A. - FCC Construcción, S.A.	50%
UTE ETAPS Este	FCC Aqualia, S.A. - Irzagaz Watin S.A.	65%
UTE Explotación ITAM Tordera	FCC Aqualia, S.A. - Acciona Agua, S.A.	50%
UTE Galindo-Beurko	FCC Construcción, S.A. - Bycam Serv.Edif e Ingfraestr. S.A. - FCC Aqualia, S.A.	10%
UTE Gestión Cangas	FCC Aqualia, S.A. - Civis Global, S.L.	70%
UTE Groupement Solidaire Jerba	FCC Aqualia, S.A. - Aqualia Intech, S.A. - Inima, S.A.	50%
UTE Guadiana	FCC Aqualia, S.A. - FCC, S.A.	100%
UTE HIDC-HIDR-INV. Do centr ACE	FCC Aqualia, S.A. - Lena Ambiente	50%
UTE Ibiza	FCC Aqualia, S.A. - Acciona Agua, S.A.	50%
UTE IDAM Janubio	FCC Aqualia, S.A. - Aqualia Intech, S.A.	100%
UTE IDAM Sant Antoni	FCC Aqualia, S.A. - Infilco Española, S.A.	50%
UTE IDAM Sant Antoni II	FCC Aqualia, S.A. - Infilco Española, S.A.	50%
UTE IDAM Santa Eulalia	FCC Aqualia, S.A. - Acciona Agua, S.A.	50%
UTE Idga Saneca	Infr. y distr. gral del agua S.L.-Saneca Siglo XXI S.L.	70%
UTE Louro	FCC Aqualia, S.A. - Movexvial	65%
UTE Mancomunidad de Órbigo	FCC Aqualia, S.A. - FCC, S.A.	99%
UTE Mérida	FCC Aqualia, S.A. - FCC, S.A.	100%
UTE Mostaganem	Aqualia Intech, S.A. - Inima	50%
UTE Nigrán	FCC Aqualia, S.A. - FCC, S.A.	99%
UTE O&M EDAM Oeste	Aqualia Intech, S.A.	100%



OK7635099



UTE Oviedo	FCC Aqualia, S.A. - Seafsa, S.A.	100%
UTE OYM Cap Djinet	FCC Aqualia, S.A. - Inima	50%
UTE OYM Mostaganem	FCC Aqualia, S.A. - Inima	50%
UTE Periférico Lote 3	FCC Aqualia, S.A. - FCC, S.A.	50%
UTE PTAR Ambato	Aqualia Intech, S.A. - Alvarado Ortiz Constructores	60%
UTE PTAR San Silvestre	Aqualia Intech, S.A. - Construvías de Colombia S.A.	50%
UTE Recirculación la Gavia	FCC Aqualia, S.A. - Aqualia Intech, S.A.	100%
UTE Redes CABB	FCC Aqualia, S.A. - Iragaz Watin S.A.	65%
UTE Redondela	FCC Aqualia, S.A. - FCC, S.A.	99,99%
UTE Reparaciones Lote 9	FCC Aqualia, S.A.	100%
UTE Saneamiento Canet y L'Almardá	FCC Aqualia, S.A. - Aqualia Intech, S.A. - FCC Construcción, S.A.	50%
UTE Santomera	FCC Aqualia, S.A. - FCC, S.A.	40%
UTE SCC Sice	Conservación y Sistemas, S.A. - SICE	50%
UTE Seafsa Lanzarote	Sociedad Española de Aguas Filtradas, S.A. - Jaime e Isaac Rodríguez	60%
UTE Sentinas	Sociedad Española de Aguas Filtradas, S.A. - Sampol	50%
UTE Sistema Integral Alacantí Sur	Aqualia Intech, S.A. - FCC Construcción, S.A. - Terceros	33,33%
UTE Sollanoko Ura	FCC Aqualia, S.A. - Iragaz Watin, S.A.	50%
UTE TSE Riad	FCC Aqualia, S.A. - Alkhorayef Water & Power	51%
UTE Tunel Puerto Algeciras	Conservación y Sistemas, S.A. - FCC, S.A.	70%
UTE Ussa A	FCC Aqualia, S.A. - Iragaz Watin S.A.	65%
UTE Ussa A 17	FCC Aqualia, S.A. - Iragaz Watin S.A.	65%
UTE Vigo	FCC Aqualia, S.A. - FCC, S.A.	99,99%
UTE Vigo Piscinas	FCC Aqualia, S.A. - Idonea CYS, S.L.	50%

Nota: Este anexo forma parte integrante de la memoria de las cuentas anuales consolidadas adjuntas.

ANEXO V

FCC AQUALIA Y SOCIEDADES DEPENDIENTES (GRUPO CONSOLIDADO) VARIACIONES EN EL PERIMETRO DE CONSOLIDACION 31-12-2018

DENOMINACIÓN	DOMICILIO	% PARTICIPACIÓN GRUPO
A) Altas en Consolidación Global		
Aguas de Alcaidesa, S.L.U.	ESPAÑA	100%
Aqualia Desalación Guaymas, S.A. de C.V.	MÉXICO	100%
B) Bajas en Consolidación Global		
C) Altas en el Método de la participación		
Omán Sustainable Water Services S.A.O.C	OMÁN	49%
D) Bajas en el Método de la participación		

FCC AQUALIA Y SOCIEDADES DEPENDIENTES (GRUPO CONSOLIDADO) VARIACIONES EN EL PERIMETRO DE CONSOLIDACION 31-12-2017

DENOMINACIÓN	DOMICILIO	% PARTICIPACIÓN GRUPO
A) Altas en Consolidación Global		



B) Bajas en Consolidación Global

FS Colaboración Gestión y Asistencia, S.A.	ESPAÑA	100%
Colaboración, Gestión y Asistencia, S.A.	ESPAÑA	100%
Aquacartaya, S.A.	ESPAÑA	100%

C) Bajas en el Método de la participación

Aguas de Ubrique, S.A.	ESPAÑA	49%
------------------------	--------	-----

Nota: Este anexo forma parte integrante de la memoria de las cuentas anuales consolidadas adjuntas.



OK7635100



INFORME DE GESTIÓN DEL AGUA 2018

1. MODELO DE NEGOCIO Y ESTRATEGIA.

Aqualia aporta soluciones técnicas y presta servicios de calidad en todas las fases del ciclo integral del agua con el objetivo de mejorar el bienestar de las personas y de las comunidades en las que actúa, preservar los recursos hídricos y el medio ambiente, y mejorar la eficiencia en la gestión, teniendo como referencia los Objetivos de Desarrollo Sostenible de la Organización de las Naciones Unidas.

El rápido proceso de urbanización en los países emergentes, así como la necesidad de mejorar las condiciones de vida de la población y de optimizar un recurso escaso, en un proceso de cambio climático como en el que nos encontramos, llevan a los gobiernos, comunidades y corporaciones industriales, a la búsqueda de operadores especializados que les ayuden a dar soluciones eficaces a los problemas de abastecimiento agua y saneamiento y depuración.

Aqualia es uno de los principales operadores internacionales que focaliza su gestión en modelos de negocio y áreas geográficas concretas y que actúa guiado por un objetivo de crecimiento que mantenga los criterios de rentabilidad e integra todas las capacidades de la cadena de valor en el ciclo del agua, desde el diseño de instalaciones hasta la gestión de grandes proyectos de inversión en sistemas hídricos.

Esta línea estratégica se ha reforzado durante 2018 con la incorporación en el accionariado de FCC Aqualia S.A. de IFM Global Infrastructure Fund, con una participación minoritaria del 49%.

La actividad más importante es la gestión de servicios integrales de agua en los municipios, mediante modelos concesionales de largo plazo o la tenencia de activos en propiedad, en países con sistemas regulatorios contrastados.

Aqualia opera concesiones municipales de agua en España, cuya actividad representa más del 70% del total, en la República Checa, Portugal e Italia, con el objetivo de crecer en estos mercados, considerados tradicionales, esperando extender su actividad a otros países europeos con modelos similares y a aquellos países latinoamericanos con sistemas regulatorios similares a los europeos, como es el caso de Colombia, Chile...

Aqualia desarrolla también modelos alternativos y/o complementarios de negocio, como son las Concesiones de Infraestructuras.

En estos casos Aqualia diseña, construye, financia y opera a largo plazo infraestructuras, a menudo plantas de tratamiento (potabilización, depuración, desalación) mediante contratos de tipo BOT y mecanismos de "take or pay".



Estas fórmulas que permiten combinar el know-how técnico con la capacidad para estructurar financiaciones complejas son utilizadas cada vez más frecuencia por Operadores o Agencias Públicas y Corporaciones industriales de países emergentes. Aqualia concentra su actividad en este modelo de negocio en LATAM (México, Perú, Chile) y MENA (Arabia Saudí, Argelia, Egipto),

Estos dos modelos de negocio, con alto valor añadido y larga duración, son la línea de desarrollo fundamental de Aqualia, en las que basa su crecimiento.

Otros modelos de negocio como los contratos de O&M o EPC son valorados de forma más oportunista y con una visión estratégica.

De modo general, en estas actividades, Aqualia compete en proyectos donde, o bien el factor competitivo fundamental está en la capacidad técnica o en la calidad de los servicios y no exclusivamente el precio, o bien se trata de proyectos de una dimensión importante, o tienen un interés estratégico o sinergias potenciales por el territorio, la tecnología o el cliente donde se desarrolla el contrato.

En los contratos de EPC Aqualia aprovecha las sinergias que le ofrece la existencia de FCC Construcción, u otras empresas constructoras de primera línea, para crear alianzas en la construcción de grandes infraestructuras lo que permite una reducción y/o transferencia del riesgo constructor.

Aqualia consolida y desarrolla su actividad en ciertos territorios, evitando la excesiva dispersión, y aprovechando las sinergias comerciales y de escala.

En Europa, especialmente en la actividad de concesiones municipales, manteniendo las altas tasas de renovación de sus contratos y aprovechando las oportunidades que puedan aparecer tanto en crecimiento orgánico como en adquisiciones que aporten valor.

En LATAM intentando recuperar la posición el Grupo FCC tenía antes de la venta de Proactiva mediante la consolidación de contratos de larga duración tanto de concesiones municipales, concesiones de infraestructuras o proyectos emblemáticos de Diseño y Construcción.

EN MENA desarrollando una posición consolidada en contratos de concesión de infraestructuras o de O&M de alto valor añadido.

2. SITUACIÓN DE LOS MERCADOS

2.1. Mercado Nacional

En 2018 se ha roto la tendencia, iniciada en 2015, de recuperación de los volúmenes de facturación, habiéndose producido una caída generalizada del consumo, especialmente en las regiones del interior. A ello ha contribuido un primer semestre del año especialmente lluvioso en comparación con el ejercicio anterior. Se han producido caídas en los volúmenes facturados, superiores al 3%, en Madrid, Castilla



OK7635101



y León, Castilla- La Mancha, Extremadura y las provincias interiores de Andalucía. En Galicia, Cantabria y Canarias el descenso ha sido inferior al 1%. En valores globales, para los consumos en baja y a perímetro constante, los volúmenes facturados interanuales al cierre del ejercicio se reducen un 1,84% y los ingresos un 0,73%, a pesar de una subida media de tarifas del 1,12%. Dicha disminución en el consumo y su impacto en la cifra de negocio se ha compensado con una mejora en la actividad de Operación y Mantenimiento, las mejoras en eficiencia en la operación, y un mayor volumen de ejecución de pequeñas obras vinculadas a los contratos concesionales.

Las iniciativas políticas que propugnan la remunicipalización de servicios de gestión del agua se han centrado, fundamentalmente, en aquellos municipios en los que venían las concesiones. Se han confirmado las reversiones a la gestión pública de los servicios de Tarrasa (Barcelona) y Valladolid, y del abastecimiento en alta a la Zona de Barcelona. Todos estos servicios venían siendo operados por empresas de la competencia. En Aqualia, aún de manera muy aislada -caso de Alcázar de San Juan (Ciudad Real), se observa alguna iniciativa similar, si bien el marco jurídico en el que se desarrollan los contratos de la compañía no permite percibir riesgos relevantes para la actividad a corto plazo.

En el ejercicio se ha reformado la estructura de la Asociación de Empresas Gestoras de Agua de España (A.G.A.), que agrupa a las compañías públicas y privadas que operan en el sector. El objetivo es, entre otras cosas, informar a la sociedad acerca del alto compromiso social de las empresas gestoras, de la existencia de una transferencia tecnológica muy relevante a nivel mundial, y de la asequibilidad de las tarifas en España para las economías familiares, aún bajas en relación con las del resto de países de la OCDE.

En cuanto a la actividad comercial, en el segmento de **concesiones del ciclo integral del agua**, Aqualia ha resultado adjudicataria de concursos, en general de pequeño tamaño, y ha prorrogado contratos a su vencimiento, en este caso con una altísima tasa de fidelidad que supera el 90%.

En lo que respecta a las actividades de O&M, Aqualia mantiene su política de focalizar su actividad en clientes públicos relevantes que reconocen el valor añadido tecnológico y de mejoras de gestión que aporta la compañía y permiten mantener una adecuada rentabilidad.

En el ámbito de las **Concesiones de Infraestructuras**, el estado español está pagando una multa semestral a la UE de 15 millones de euros por depuración insuficiente en ciudades de más de 15.000 habitantes, y está en tramitación un proceso de inspección en los núcleos de más de 2.000 habitantes, donde el incumplimiento es del 25% entre los más de 2.000 municipios existentes. Este hecho que viene a reflejar el déficit de



inversiones en infraestructuras unido al proceso de consolidación fiscal puede inducir a un incremento de las oportunidades de concesiones de infraestructuras, en un futuro próximo, tanto desde el Gobierno central como de las CCAA y así aprovechar la capacidad de financiación que aportan los operadores privados.

Finalmente, en el sector **de Tecnología y Redes** la Empresa se ha reforzado, con la adjudicación de proyectos de Diseño y Construcción, tanto en el ámbito urbano (EDAR El Endrinal para el Canal de Isabel II, Consejo Insular de Tenerife) como en el ámbito industrial AITASA (Aguas Industriales de Tarragona, compañía que gestiona los vertidos del Polo Químico de Tarragona).

En 2018 ha entrado en vigor la Ley de Contratos del Sector Público y el Reglamento de la Ley de Desindexación. Ambas normativas están generando lentos efectos en el sector, fundamentalmente en la solvencia exigida a los licitadores, en la adaptación de los plazos concesionales, en la revisión de las causas de reclamación de desequilibrios económicos concesionales, y en la regulación del régimen de revisión de tarifas en los contratos. Todo ello está provocando que los plazos de preparación y licitación de concursos se estén dilatando.

En la política continua de búsqueda de eficiencia en la gestión operacional de la empresa destaca el esfuerzo realizado en 2018 en la reducción de costes. Como consecuencia, y pese a la caída de consumo en la venta de agua en baja, se han incrementado los resultados de operación. Se han reforzado las sinergias, que se traducen en control de costes. Se ha progresado en el establecimiento de equipos comarcales para las labores de limpieza de alcantarillado, reduciéndose al máximo la subcontratación en este campo. Así mismo durante el ejercicio se han aplicado las nuevas comisiones bancarias por los servicios de gestión de cobro domiciliado de las remesas de facturación. Especialmente reseñable ha sido la agilización de los trámites en los expedientes de regularización por fraudes detectados en clientes.

2.2. Mercado Internacional

En el ámbito internacional Aqualia ha concentrado su actividad durante el ejercicio 2018 en Europa, Norte de África y Oriente Medio (MENA), Estados Unidos y Latinoamérica (LATAM).

2.2.1. Europa

Durante 2018, Aqualia ha mantenido el proceso de optimización de los contratos de Concesión del Ciclo Integral tanto en **Italia** como en **Portugal** aunque, en ambos países el denominador común ha sido el de la escasa o nula convocatoria de nuevos concursos.

En **Portugal** es previsible una reactivación del negocio en 2019 mientras que en **Italia** el nuevo gobierno de coalición ha mostrado públicamente su apoyo a los



OK7635102



modelos de gestión pública del agua, ralentizando los concursos de concesión que se esperaban en el norte del país.

En **República Checa**, el marco regulatorio ha recuperado para 2019 los incentivos tarifarios que se venían aplicando hasta 2016 a las inversiones por parte de las empresas propietarias de activos. En 2018 no se han registrado movimientos corporativos ni concursos, consecuencia más que probable de la madurez del mercado y de la celebración de elecciones.

En **Rumanía**, durante este año se ha completado la fase de Ingeniería del proyecto de Glina, obteniéndose la aprobación del cliente, y todos los permisos necesarios para el comienzo de las obras.

En el **Reino Unido**, durante este año Aqualia ha llevado a cabo con éxito para Thames Water la fase piloto para el tratamiento avanzado de fangos en la planta que la *utility* posee en Oxford, y que recibe fangos de todo el Condado. Tras la fase piloto se espera que Thames Water incluya en el próximo Asset Management Plan la instalación de este tratamiento en plantas similares que gestiona. Este producto puede ser de interés a otras *utilities* a las que ya se les ha presentado, como Anglian Water.

En los **Balcenes** durante este año se ha entregado la planta de Vrsac, en Serbia. Junto con las plantas completadas anteriormente en dicho país, suponen un buen aval para Aqualia de cara a la Administración, como empresa relevante del sector.

2.2.2. MENA

En el **Norte de África** la actividad de desalación del agua de mar y la depuración de aguas residuales continúan presentando oportunidades de negocio en los países en los que Aqualia tiene ya implantación.

En **Argelia**, las obras para la nueva captación de agua marina de la EDAM de Mostaganem dieron comienzo en septiembre y avanzan a buen ritmo. Estas obras presentan un plazo estimado de ejecución de dos años, período tras el que la planta, actualmente en fase de explotación, aumentará su capacidad y estará menos sujeta a la influencia de las condiciones del mar.

En cuanto a las tareas de operación de las desaladoras, en el mes de mayo se realizó en Mostaganem una exitosa operación de limpieza de los inmisarios mediante tecnología PIG (Pipeline Inspection Gauge). En la EDAM de Cap Djinet se prevé llevar a cabo durante 2019 las obras de adaptación necesarias para que puedan ejecutarse las operaciones de limpieza del inmisario mediante la tecnología PIG que tan buen resultado han dado en Mostaganem.



En **Egipto**, Aqualia ha finalizado con éxito la fase de ejecución del contrato de diseño y construcción de la desaladora de El Alamein, con 150.000 m³/día de capacidad, y comenzó en diciembre la fase de puesta en marcha. Se espera que esta fase termine en marzo y se inicie entonces el periodo de explotación por un año.

En cuanto a la ejecución del proyecto de la PTAR de Abu Rawash, que ha terminado configurado como proyecto puro de EPC (Engineering, Procurement, Construction), el contrato fue firmado en mayo y desde entonces la fase de ingeniería básica ha avanzado hasta el punto de estar terminada casi por completo a la fecha de elaboración de este informe.

En **Túnez**, durante el mes de mayo, se ha completado la fase de ejecución del proyecto de la EDAM de Djerba que, con una capacidad de 50.000 m³/día, asegura el abastecimiento a la población y el desarrollo turístico de la isla. La puesta en marcha se realizó sin incidencias y la fase de explotación se extenderá hasta mayo de 2019.

En **Arabia Saudita** se ha avanzado en la ejecución del contrato de servicios afectados del Metro de Riad, donde Aqualia continúa ejecutando las actividades de desvíos de servicios y conexiones provisionales y definitivas en las Líneas 5 y 6. Estas actividades se prolongarán durante todo 2019.

En cuanto a nuevos proyectos, durante 2018 la empresa ha licitado para WEC (Water & Electricity Company) cuatro proyectos BOT de importantes desaladoras y depuradoras de agua residual. Estos han sido Rabigh 3 (desaladora con una capacidad de 600.000 m³/día), Shuqaiq 3 (desaladora de 450.000 m³/d), y Dammam y Jeddah (depuradoras con capacidad de 200.000 y 300.000 m³/d, respectivamente). A la fecha de elaboración del informe, se estaba a la espera de conocer los adjudicatarios.

Omán también seguirá desarrollando su plan de desalación mediante iniciativas público-privadas. Durante 2018 Aqualia ha completado la fase de transición y arranque del servicio de la zona portuaria de Sohar. En el mes de junio comenzó, a plena satisfacción del cliente, la operación del contrato de gestión del ciclo integral del agua de dicha zona portuaria, por un período de 20 años de duración y en asociación con la empresa pública omaní concesionaria Majis.

En **Emiratos Árabes Unidos**, donde Aqualia lleva 7 años prestando servicio en la zona Este del Emirato (con base en la ciudad de Al Ain), este año se ha licitado la renovación del mismo junto con los contratos de operación y mantenimiento de las redes de colectores, estaciones de bombeo y plantas depuradoras de agua residual de todo el Emirato de Abu Dabi, que está, a estos efectos, dividido en cuatro zonas geográficas. Tras las licitaciones Aqualia ha resultado adjudicataria de la renovación en la zona Este y de la zona de la isla de Abu Dabi, con lo la Compañía



OK7635103



amplia el negocio durante 7 años en Emiratos y se hace con una referencia de primera línea en la capital del país.

En **Catar**, si bien el bloqueo político y comercial por Arabia Saudita y Emiratos ha ocasionado una ralentización de los proyectos de inversión, para el verano de 2019 se prevé el inicio de las operaciones de la depuradora de aguas residuales de Al Dhakhira. La planta, con capacidad de 55.000 m³/d, será operada por Aqualia durante los próximos 10 años.

2.2.3. EEUU

Durante el año 2018 Aqualia ha reforzado su actividad de análisis comercial en **Estados Unidos**. La escasez de agua, la obsolescencia de las infraestructuras hidráulicas y la escasa penetración de operadores privados en el sector se erigen como principales oportunidades de crecimiento para la empresa en ciertos estos estados.

2.2.4. LATAM

El déficit de infraestructuras hídricas y la búsqueda de la eficiencia de las existentes son dos factores que potencian las posibilidades de crecimiento de Aqualia. En **México** se está aprovechando la experiencia obtenida en los contratos BOT (Build, Operate, Transfer) de Acueducto II y Realito para plantear proyectos similares, donde capacidades técnicas y financieras más exigentes confieren a Aqualia una posición de referencia. Fruto de esta estrategia, Aqualia resultó adjudicataria del contrato BOT de la desaladora de Guaymas.

En **Colombia**, se ha continuado con la construcción de la PTAR (Planta de Tratamiento de Aguas Residuales) El Salitre en Bogotá. La empresa persigue oportunidades de negocio para la gestión de servicios integrales en importantes municipios del país bajo modelos de concesión municipal. También para el diseño, la construcción y la financiación de las infraestructuras hidráulicas para la depuración de sus aguas residuales, o de nuevas fuentes de abastecimiento de agua potable en zonas con esta necesidad.

En **Perú**, el Estado está inmerso en un proceso de evaluación de la eficiencia de sus servicios de suministro públicos para dar paso a la iniciativa privada en aquellas que presenten peores indicadores de gestión. Durante 2017 se presentaron cinco iniciativas privadas para la depuración de las aguas residuales las cuales fueron declaradas de relevancia en el 2018.

En **Chile**, el sector minero sigue presentando interesantes oportunidades de negocio en la producción de agua desalada para sus explotaciones. Aqualia trabaja con clientes históricos en este sector para la ampliación y rehabilitación de sus instalaciones. Se vislumbran también oportunidades de negocio ligadas a la rotación



de activos de alguna de sus entidades gestoras de servicios de gestión del ciclo urbano del agua.

En **Panamá**, se han iniciado los trabajos del proyecto de ingeniería, construcción y operación durante 10 años de la PTAR de Arraiján, que depurará las aguas de 130.000 habitantes. Además, la Compañía ha resultado adjudicataria del contrato de asistencia y asesoría para la gestión operativa y comercial del IDAAN (Instituto de Acueductos y Alcantarillados Nacionales), organismo que se ocupa de la gestión del servicio de agua del país.

3. CONTRATACIÓN

3.1. Mercado Nacional

El ejercicio 2018 ha presentado un nivel moderado de actividad en cuanto a nuevos procesos de contratación en el mercado nacional, fundamentalmente en el segundo semestre, influenciado en parte por la proximidad de un nuevo proceso electoral en las Administraciones Locales.

Pese a ello, es posible destacar las siguientes contrataciones:

- La Alcaidesa (Cádiz): servicio de abastecimiento, alcantarillado y depuración de la urbanización La Alcaidesa - San Roque / La Línea de la Concepción, adjudicado por la Mancomunidad de Municipios del Campo de Gibraltar por un periodo de 39 años con una contratación de 52,3 millones de euros.
- Calamonte (Badajoz): servicio público de abastecimiento de agua potable y depuración de aguas residuales del municipio, adjudicado por el Ayuntamiento por un periodo de 15 años con una contratación de 10 millones de euros.
- Moral de Calatrava y Pozuelo de Calatrava (Ciudad Real): servicios municipales de agua potable y alcantarillado de ambos Ayuntamientos por un periodo de 19,5 años y 14 años respectivamente que ha supuesto una contratación de 9,4 millones de euros.
- Bajo Andarax (Almería): concesión del servicio de depuración, adjudicado por la Mancomunidad de Municipios del Bajo Andarax por un periodo de 17 años con una contratación de 5,7 millones de euros.
- Quismondo (Toledo): concesión para realizar la gestión del servicio de abastecimiento de agua potable, saneamiento y depuración, adjudicado por el Ayuntamiento por un periodo de 25 años y una contratación de 4,1 millones de euros.



OK7635104



millones de euros.

- La Rioja: servicio de explotación y mantenimiento de las instalaciones de saneamiento y depuración, y de abastecimiento en la Comunidad Autónoma de La Rioja, Lote 4: Rioja Alta – Najerilla, adjudicado por el Consorcio de Aguas y Residuos de la Rioja, por un periodo de 4 años y una contratación de 4,6 millones de euros.
- Lanzarote (Las Palmas): suministro e instalación de contadores mecánicos y electrónicos para Canal Gestión Lanzarote, S.A.U. por un periodo de 4 años y una contratación de 1,4 millones de euros.
- Barbastro (Huesca): servicio de funcionamiento, mantenimiento y conservación de la EDAR, adjudicado por el Instituto Aragonés del Agua por un periodo de 3 años.
- San Fernando (Cádiz): servicios para el control, mantenimiento y tratamiento integral y explotación de las instalaciones de aguas de Navantia en San Fernando, Puerto Real y Cádiz, por un periodo de 3 años.
- Tudela (Navarra): operación, mantenimiento y conservación de las instalaciones de transporte y tratamiento de las aguas residuales de la zona de Tudela, suroeste de Navarra y de la Ribera Alta por un periodo de 2 años, adjudicado por Navarra de Infraestructuras Locales, S.A. (Nilsa).
- Ribeira (La Coruña): servicios de operación y mantenimiento del saneamiento y depuración, adjudicado por Aguas de las Cuencas de España, S.A. (Acuaes) por un periodo de 1 año.
- Guía de Isora (Sta. Cruz de Tenerife): servicio de operación, mantenimiento y conservación del sistema comarcal de desalación de agua de mar del Oeste, Desaladora de Fonsalía, adjudicado por Consejo Insular de Aguas de Tenerife (CIATF) por un periodo de 1 año.

En cuanto a las renovaciones, ampliaciones y prórrogas de contratos ya gestionados por Aqualia a nivel nacional, son de destacar las de:

- Guía de Isora (Sta. Cruz de Tenerife): gestión del servicio público de



abastecimiento de agua, por un periodo de 10 años y una contratación de 73,8 millones de euros, adjudicado por el Ayuntamiento.

- Santa Eulària des Riu (Balears): gestión del servicio de abastecimiento de agua y alcantarillado por un periodo de 7,4 años y una contratación de 45,7 millones de euros.
- Tarifa (Cádiz): gestión del servicio de abastecimiento de agua y alcantarillado por un periodo de 10 años y una contratación de 33,7 millones de euros.
- Madrid: Servicios de explotación y mantenimiento de la red de alcantarillado e instalaciones complementarias del municipio de Madrid; Lote D Subcuencas Valdebebas y Rejas, Sur y Sur-Oriental (Áreas Jarama y Colmenar), por un periodo de 4 años y con una contratación de 33,1 millones de euros, adjudicado por el Canal de Isabel II.
- Mazarrón (Murcia): gestión del servicio de abastecimiento de agua y alcantarillado por un periodo de 5 años y una contratación de 31 millones de euros.
- Costa Brava (Gerona): gestión del servicio de depuración adjudicado a la Empresa Mixta d'Aigües de la Costa Brava, S.A. por Consorci Costa Brava por un periodo de 2 años y una contratación de 26,3 millones de euros.
- Herencia (Ciudad Real): gestión del ciclo integral del agua por un periodo de 20 años y con una contratación de 15 millones de euros, adjudicado por el Ayuntamiento.
- Villacañas (Toledo): gestión del servicio de abastecimiento de agua por un periodo de 20 años con una contratación de 14,2 millones de euros.
- Ibiza (Balears): gestión del servicio de abastecimiento de agua y alcantarillado por un periodo de 1 año con una contratación de 9 millones de euros.
- Miajadas (Cáceres): gestión del servicio público de abastecimiento de agua, por un periodo de 10 años y una contratación de 6,9 millones de euros, adjudicado por el Ayuntamiento.



OK7635105



- Añover de Tajo (Toledo): gestión del servicio de abastecimiento de agua y alcantarillado por un periodo de 13 años con una contratación de 5,2 millones de euros.
- Castell-Platja d'Aro (Gerona): gestión del servicio de abastecimiento de agua por un periodo de 1 año y con una contratación de 4,8 millones de euros.
- La Albuera (Badajoz): gestión del servicio de abastecimiento de agua por un periodo de 11 años y una contratación de 4,4 millones de euros.
- Valdecarábanos (Toledo): gestión del servicio de abastecimiento de agua y alcantarillado por un periodo de 19 años con una contratación de 3,8 millones de euros.
- Illescas (Toledo): gestión del servicio de abastecimiento de agua y alcantarillado por un periodo de 1,5 años con una contratación de 3 millones de euros.
- Güímar (Santa Cruz de Tenerife): gestión del servicio de abastecimiento de agua y saneamiento, por un periodo de 1 año y una contratación de 2,3 millones de euros.
- Turleque (Toledo): gestión del servicio de abastecimiento de agua y alcantarillado por un periodo de 20 años y con una contratación de 1,6 millones de euros.
- Navalcán (Toledo): gestión de la estación depuradora de aguas residuales de esa población y la de Parrillas por un periodo de 10 años, por un importe de 1,5 millones de euros, adjudicado por el Ayuntamiento.
- Hellín (Albacete): servicio de alcantarillado y depuración por un periodo de 5 años con una contratación de 1,4 millones de euros.

3.2. Mercado Internacional

En el mercado internacional, Aqualia ha mantenido una importante actividad en licitaciones internacionales en distintas áreas, destacando las contrataciones de:



- Guaymas (México): proyecto ejecutivo, construcción, equipamiento, puesta en marcha, operación y mantenimiento, por un plazo de 20 años mediante esquema de Asociación Pública Privada, de una Desaladora de Agua de Mar en Guaymas y Empalme (Sonora, México), por un importe de 76,6 millones de euros.
- Abu Dabi (Emiratos Árabes Unidos): renovación del contrato de operación y mantenimiento del sistema de saneamiento de East Area (Al Ain), incluida la depuración de aguas, adjudicado por Abu Dhabi Sewerage Services Company (ADSSC), por un periodo de 7 años y una contratación de 60,2 millones de euros.
- Abu Dhabi (Emiratos Árabes Unidos): adjudicación del contrato de operación y mantenimiento del sistema de saneamiento de Abu Dhabi Island Area por Abu Dhabi Sewerage Services Company (ADSSC), por un periodo de 7 años y una contratación de 39,5 millones de euros.
- Panamá: Contratación de asistencia y asesoría técnica al Instituto de Acueductos y Alcantarillados Nacionales (IDAAN) para la gestión operativa y comercial en el Área Metropolitana de Panamá (AMP) y la Dirección y Ejecución de actividades de alto impacto, por un periodo de 5 años y una contratación del 51,6 millones de euros.
- Opava y Petrvald (República Checa): operación y mantenimiento de las redes de saneamiento de ambos municipios, por un periodo de 10 años y una contratación de 3,5 millones de euros.

4. PERSPECTIVAS.

Las expectativas para 2019 son de incremento en la cifra de ventas y de los resultados, si atendemos a los nuevos contratos ya adjudicados, al mantenimiento de las altas tasas de renovación de los contratos que Aqualia registra históricamente a su vencimiento, y a las expectativas de normalización de los consumos de agua después de un año de un comportamiento tan anómalo a causa, fundamentalmente, de la climatología, así como la continuación de las acciones de optimización de



OK7635106



costes, a excepción de los costes energéticos que a cierre del ejercicio 2018 mantenían una tendencia alcista parra 2019.

En ninguno de los países en que opera Aqualia con concesiones a largo plazo se esperan cambios significativos en los modelos de negocio actuales, ni en los sistemas regulatorios, a excepción de Portugal donde durante 2018 se han hecho públicos de varios borradores y reglamentos, por parte de la entidad reguladora ERSAR, que pueden alterar algunos aspectos no sustanciales en la medida en que se trasladasen finalmente a la normativa vigente.

En **España** en el área de las **Concesiones de servicios** del Ciclo Integral del Agua, cabe destacar en 2019 la expectativa de mantener en concesiones tasas similares de renovación a las de 2018, superiores al 90% aunque no se esperan muchas oportunidades de nueva contratación debido a la ralentización que se suele producir con ocasión de procesos electorales en los ayuntamientos.

En lo que respecta a las **Concesiones de Infraestructuras**, se espera que los contratos de Concesión de Infraestructuras en Castilla la Mancha, inicialmente previstos para 2018, acaben licitándose en 2019.

Dentro de Europa, en **Portugal**, se prevé una reactivación del negocio concesional tras las elecciones legislativas, que se celebrarán en 2019 marcadas por el elevado déficit presupuestario de los Ayuntamientos y la necesidad de inversión en infraestructuras.

De igual modo en **Italia** se prevén que vean la luz los concursos de concesión que se esperaban en el norte del país. No obstante, la fragilidad e inestabilidad de la coalición de gobierno hacen difícil vislumbrar un impacto mayor que la actual incertidumbre generalizada en el sector hasta que se convoquen nuevas elecciones. En **MENA**, especialmente **Arabia Saudita y Emiratos Árabes Unidos**, se deberán adjudicar de modo definitivo los contratos de Concesiones de Infraestructuras licitados en 2018 y se esperan la licitación de nuevos proyectos de tipo BOT en el campo de la desalación y depuración.

Así mismo durante 2019 Aqualia comenzará a operar el nuevo contrato de saneamiento de **Abu Dhabi** y el de la EDAR de Al Dhakira, en **Catar**.

En LATAM los contratos adjudicados en 2018 de la PTAR de Arraijan (**Panamá**), la IDAM de Guaymas (**Sonora, México**) comenzarán la fase de construcción para, una vez finalizada esta fase, ser operados por Aqualia por periodos de 10 y 25 años respectivamente.

En **Colombia**, la PTAR de Salitre mantendrá un nivel muy intenso de ejecución del proyecto.

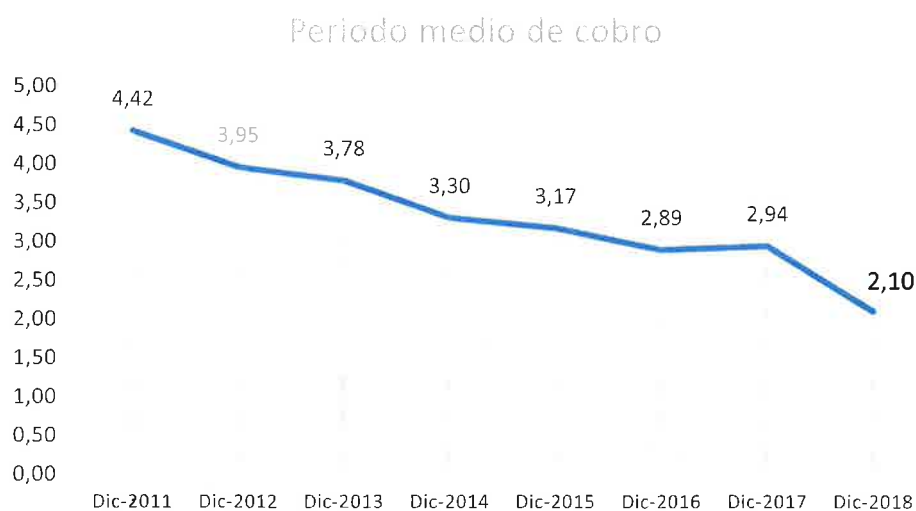


Finalmente en **Perú y USA** algunos los proyectos en estudio actualmente podrán ser presentados a los clientes correspondientes bajo la fórmula de “propuestas no solicitadas”, para su evaluación y, de ser aceptadas, para su ejecución posterior.

5. GESTIÓN DE CLIENTES

Para Aqualia es clave ampliar el compromiso de la Empresa con la sociedad, buscando el objetivo de excelencia en el servicio al cliente. La Compañía persigue diferenciarse en el mercado mediante el desarrollo de servicios adaptados a las necesidades de sus usuarios. Durante 2018 ha seguido avanzando en una orientación estratégica hacia el cliente final, con especial atención a la calidad de los canales de interacción con sus usuarios.

En este sentido el departamento de Gestión de Clientes ha implementado la herramienta de gestión *Balanced Scorecard*, que permite enlazar estrategias y objetivos clave con desempeño y resultados. Esto supone una mejora continua de los procesos hasta alcanzar un periodo medio de cobro de 2,10 meses, con la siguiente evolución:



Aqualia ha mantenido la campaña iniciada en el año 2016 para promocionar el uso de la factura electrónica y sustituir, progresivamente, el mayor número posible de



OK7635107



facturas en papel. Esta acción ha permitido incrementar en el año 2018 en un 18,6% el número de facturas electrónicas emitidas, contribuyendo en la lucha por preservar el medio ambiente, alcanzando 357.105 clientes que optan por recibir este tipo factura.

La tarea por minimizar la diferencia entre el agua suministrada a la red y la cantidad real consumida es un objetivo básico para cualquier empresa como Aqualia. Para lograrlo, además de renovar continuamente las redes para evitar al máximo las fugas, se diseñan planes para detectar acciones o usos fraudulentos del agua potable. Durante el año 2018 se llegaron a detectar 8.485 fraudes por un importe de consumo equivalente a 3,5 millones de euros. Como complemento a estas acciones, se han renovado 260.855 contadores en distintos contratos.

Es una realidad que los clientes mantienen unas altas expectativas en torno al servicio ofrecido por la Empresa. Para dar una respuesta a estas expectativas Aqualia sigue avanzando en el camino iniciado en el año 2016 para ofrecer a todos sus clientes una experiencia omnicanal en sus relaciones con la Compañía.

Se han integrado los canales oficina presencial, oficina online, atención telefónica y dispositivo móvil de manera que todos ellos se interrelacionen en tiempo real. Así, cualquier cliente que haya iniciado una comunicación por cualquiera de estos canales puede, si lo desea, continuarla por otra, sin que se modifique su experiencia como cliente de la empresa.

El servicio de atención telefónico, a través del Centro de Atención al Cliente (Aqualia Contact), posibilita a los usuarios realizar todas las gestiones particulares sin necesidad de desplazarse a las oficinas presenciales, además de contribuir a reducir al máximo el tiempo de resolución de averías en las redes de distribución. El reducido tiempo de espera del cliente para comunicar una avería (servicio 24 x 7 x 365) permite poner en marcha un protocolo de actuación ágil y eficaz para la resolución de cualquier tipo de incidencia en la red, lo que redonda en una mejora de los rendimientos de distribución del agua. Este servicio de atención al cliente, disponible en seis idiomas (castellano, gallego, catalán, inglés, alemán y francés), ha recibido 747.404 llamadas durante el año 2018. Para medir su nivel de satisfacción se han realizado encuestas a 224.953 clientes, usuarios de Aqualia Contact, de los cuales han calificado la atención como excelente 169.100; 31.914 como muy buena, y 15.421 como buena, llegando a alcanzar un índice de satisfacción positiva del 96,21%



Un tercer canal de comunicación es la página web corporativa (**www.aqualia.com**), disponible en seis idiomas, que ofrece una información global de la Empresa. Además, la web dispone de enlaces con *site* locales, de diferentes servicios municipales de agua prestados por Aqualia, y donde se ofrece una información más local y personalizada sobre la presencia de la Empresa en el municipio en cuestión. A través de las páginas web de Aqualia, tanto la corporativa como las locales, se facilita el acceso a la oficina virtual aqualiaOnline, donde el cliente puede realizar cualquier gestión relacionada con el servicio del mismo modo que lo podría hacer presencialmente o por teléfono, asimismo se informa con total transparencia de las tarifas vigentes aprobadas por las autoridades competentes.

Un cuarto canal de comunicación es la **aplicación para dispositivos móviles**. Esta *app* permite realizar todas las gestiones relacionadas con los servicios proporcionados por Aqualia en el momento que el cliente desee, en el sitio que prefiera y de la forma más sencilla y cómoda, proporcionándole una visión global de sus interrelaciones con la Compañía. Este nuevo canal, al igual que los anteriores, interactúa en tiempo real con los sistemas informáticos, ofreciendo a los clientes una experiencia omnicanal en sus relaciones con Aqualia. Esta aplicación fue premiada como la mejor *app* del sector por la publicación iAgua en 2018.

Los canales **aqualiaContact** y **aqualiaOnline** se encuentran operativos desde el año 2011 certificados en la Norma UNE- ISO 27001, “Sistemas de Gestión de Seguridad de la Información”, cumpliendo con los objetivos de seguridad fijados por la ley y asegurando el compromiso de la seguridad de los datos de los clientes, así como la integridad, disponibilidad y confidencialidad.

Durante 2018, y dentro de su proyecto de omnicanalidad , Aqualia ha incorporado Twitter a su lista de canales. A través de la cuenta @aqualiacontact se atienden y gestionan los mensajes enviados por los usuarios. También los mensajes SMS para las notificaciones de facturas con incidencias y los avisos de averías en redes.

La eficiencia de todos los canales de relación con el cliente permite tener un índice de reclamaciones muy reducido, 0.34% a diciembre de 2018, con un tiempo medio de respuesta a las reclamaciones de 16 días. También destaca el tiempo medio de instalación del contador (desde la solicitud de alta), establecido en cinco días.



OK7635108



Aunque la capacidad para fijar tarifas y regular la prestación de servicios en el ciclo integral del agua en España es competencia exclusiva de la Administración, desde Aqualia se impulsan de forma activa mecanismos de acción social en las tarifas y fondos de solidaridad para los usuarios más desfavorecidos. Además, la Compañía ha trabajado por mejorar la coordinación con los servicios sociales de los ayuntamientos para proteger a los clientes con riesgo de exclusión social. Sirva como ejemplo que, dentro de su política de RSC, Aqualia viene renovando su convenio de colaboración con Caritas Española desde 2015, para apoyar iniciativas de esta organización humanitaria en territorio nacional.

6. GESTIÓN SOSTENIBLE

Aqualia sigue apoyando, como uno de sus objetivos prioritarios, el cumplimiento de los Objetivos de Desarrollo Sostenible (ODS) de Naciones Unidas, incidiendo en aquellos que afectan al sector del agua y a sus grupos de interés:

- N° 3. Promover el bienestar general.
- N° 6. Agua y Saneamiento sostenible.
- N° 8. Promover el crecimiento económico sostenido.
- N° 9. Construir infraestructuras resilientes.
- N° 11. Lograr ciudades sostenibles.
- N° 12. Garantizar producción y consumos sostenibles.
- N° 13. Adoptar medidas urgentes de lucha contra el cambio climático.
- N° 14. Conservar los recursos marinos de forma sostenible.
- N° 15. Luchar contra la desertificación y proteger la biodiversidad.

Asimismo, la Compañía continúa con la estrategia de creación de valor compartido, dando respuesta a las expectativas de sus grupos de interés y profundizando en las herramientas que permitan conocer y medir los impactos sociales y medioambientales, como apoyo a creación de valor económico y al aumento de competitividad de la Empresa (cálculo de huellas sociales y medioambientales).



Para ello, en 2018 se ha trabajado en los siguientes aspectos:

1. **Implementación del Sistema de Gestión** con procedimientos de Conciliación que permiten la integración en el mismo de la iniciativa “Empresa Familiarmente Responsable”, propiciada por la Fundación Más Familia.
2. **Aumento de la eficiencia en el proceso de Auditorías** internas y externas, mediante la integración de las auditorías de los Sistemas de Gestión de Calidad, Ambiental, Energética y cálculo de la Huella de Carbono.
3. **Adaptación de los certificados internacionales** a los nuevos requerimientos de las Normas ISO 9001 (Gestión de Calidad) e ISO 14001 (Gestión Ambiental).
4. Aumento del alcance de la estrategia de **Gestión Energética y Cambio Climático**.
 - Seguimiento de los contratos con revisión energética.
 - Cálculo y verificación de la Huella de Carbono de toda la actividad de Aqualia en España y Portugal.
 - Inscripción en el Registro de Huella de Carbono de la OECC (Oficina Española del Cambio Climático) del MITECO (Ministerio de Transición Ecológica) para toda la Actividad de Aqualia en España.
 - Plan de Reducción de la Huella de Carbono para la Actividad de Aqualia (2017 – 2019).
 - Aprobación de un Proyecto CLIMA de la OECC del MITECO, para la utilización de combustibles alternativos, propios de la actividad de la compañía, en los automóviles.
 - Seguimiento del proyecto de Implantación del Sistema de Gestión Energético en toda la actividad de España, en cumplimiento del RD 56/2016.
5. Adaptación de los procedimientos generales del Sistema de Gestión al modelo de **Compliance** del grupo FCC, para dar respuesta a la designación de propietarios de los procesos y de sus controles correspondientes.



OK7635109



6. Participación en los **Comités de Normalización** de Modelo de Excelencia en Servicios, CEN/PC 420, y AEN/CTN 309 de Normas Horizontales de Servicios (AENOR) y en el **Comité de Experiencia de Cliente** de la AEC.
7. Integración en la **Comisión de Economía Circular** de la Cámara de Comercio de España (por delegación de FCC), desde donde se analizan iniciativas legislativas y se mantienen reuniones con responsables políticos.

Como complemento a todo lo anterior, se ha mantenido la estrategia con los grupos de interés de la Compañía, consistente en incorporar en el Sistema de Gestión el tratamiento de los grupos de interés de Aqualia y el análisis de contexto de la Empresa, como requerimiento de las nuevas Normas y como apoyo a otros departamentos de Aqualia en su trabajo cotidiano (Clientes, Comunicación, RSC, RR.HH.,...). En esta línea, se han complementado los procedimientos específicos requeridos por la certificación como Empresa Familiarmente Responsable (efr), poniendo a los empleados en el núcleo central del tratamiento de las partes interesadas de la organización.

7. GESTIÓN ENERGÉTICA

En línea con la estrategia planteada ya en años anteriores, a lo largo de 2018 Aqualia ha continuado desarrollando medidas de mejora de la gestión energética, asumiendo como objetivo principal, por un lado, la responsabilidad social, asumida como eje de actuación por la empresa y, por otro, la mejora continua desde el punto de vista técnico y económico de su gestión.

En este sentido, las líneas de actuación se han dirigido hacia:

8. El respeto y la protección medioambiental.
9. La eficiencia en la gestión de los recursos energéticos.
10. La eficiencia económica en la aplicación de la energía.

En relación a la protección medioambiental, durante 2018 Aqualia continuó con las medidas de reducción de la Huella de Carbono, planteadas en el informe para la inscripción en el Registro de Huella de Carbono del MAPAMA de 2017.

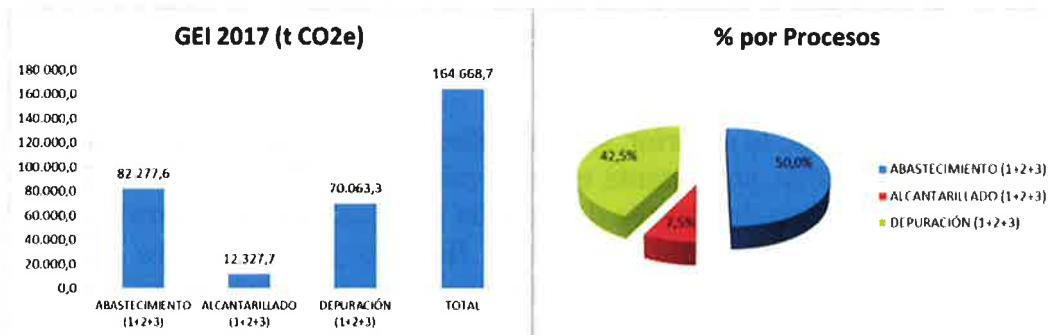
En 2018 se realizó el cálculo correspondiente, en base a los datos de 2017, para la elaboración del Informe de Emisiones de Gases de Efecto Invernadero, Auditado y



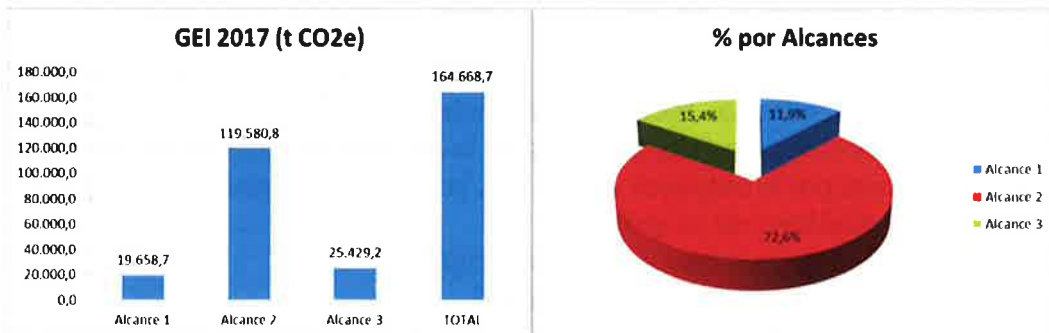
Verificado por AENOR, inscribiéndose en diciembre en el Registro del MITECO.

El resumen del cálculo realizado se muestra en los siguientes cuadros:

Cálculo de Emisiones GEI por Proceso (España 2017):



Cálculo de Emisiones por Alcances (España 2017):



Como se puede observar en los cuadros anteriores, el proceso que más incide en la cantidad de emisiones es el Abastecimiento y, en cuanto a los alcances, el alcance 2, que corresponde únicamente al consumo de energía eléctrica, cuya incidencia para el año anterior era del 56%, frente a un 76,6 % para 2017. Esto es debido a que los factores de emisión, publicados por el MITECO, considerados para el cálculo han pasado de 0,15 kg CO₂/kwh en 2016, a 0,28 kg CO₂/kwh para 2017. Es decir, se ha incrementado un 87%.



OK7635110



Estos resultados evidencian que *la eficiencia en la gestión de los recursos energéticos*, marcada línea de actuación de la Empresa, está íntimamente relacionada con la *del respeto y la protección medioambiental*.

En este sentido, durante 2018 se ha continuado con la línea de mejoras propuestas dentro del Certificado de Empresa (bajo la norma ISO 50001 como respuesta a la entrada en vigor en Febrero del RD 56/2016 sobre Eficiencia Energética), y se han puesto en marcha dos nuevos proyectos, con el objetivo, por un lado, de disminuir el impacto del factor de emisión de la energía eléctrica y, por otro, de disminuir la carga económica que supone la inversión en equipos eficientes. Los proyectos iniciados son:

- ✓ Búsqueda de socio para contratar una PPA (Power Purchase Agreement)
Se trata de contratar la adquisición de 72Gwh/año energía, durante los próximos 10 años, directamente con un productor de energía “verde”, a un precio fijo, concertado (lógicamente inferior a los precios MIBEL), con lo que se conseguiría disponer de una cantidad importante de energía eléctrica con “0” emisiones, a la vez que se fija un precio para evitar la alta volatilidad del mercado de la energía eléctrica.
- ✓ Consultoría para la tramitación de subvenciones para proyectos de eficiencia energética.
Actualmente existen múltiples programas gubernamentales, tanto a nivel nacional como autonómico, para subvencionar proyectos de mejora de eficiencia energética.
Con esta consultoría se intenta mantenerse al día de los programas vigentes y facilitar el acceso a dichos programas a los responsables de producción, cuya tramitación es dispar (en función de la Administración convocante), y generalmente compleja.

Estas medidas enlazan igualmente con la tercera línea de actuación enunciada al principio, *La eficiencia económica en la aplicación de la energía*.

Durante 2018, Aqualia gestionó, sólo en España, más de 3.150 puntos de suministro, con un consumo anual superior a 467 Gwh.

La puesta en marcha en 2017 y posterior desarrollo durante 2018 de una herramienta informática para control de facturación, permitió gestionar ahorros de coste, cercanos a 1 millón de euros en concepto de exceso de potencias contratadas, periodos de operación, etc.



Este ahorro habría sido muy difícil de alcanzar sin una herramienta de gestión de facturas como la actual.

8. PROYECTOS DE MEJORA EN LA GESTIÓN TÉCNICA

Durante 2018 se continuó con el desarrollo de proyectos de mejora en la gestión técnica ya iniciados con anterioridad y se pusieron en marcha nuevos proyectos, que permitirán, a corto y medio plazo, optimizar la gestión.

Los más relevantes por su impacto en la organización son los siguientes:

- ✓ Reorganización de la red de Laboratorios
- ✓ Plataforma Scada centralizada
- ✓ Mantenimiento “mobile” para pequeñas depuradoras.

8.1 Reorganización Red de Laboratorios

Proyecto iniciado en junio de 2016 para dar respuesta a la DIRECTIVA (UE) 2015/1787 DE LA COMISIÓN de 6 de octubre de 2015, traspuesta finalmente al ordenamiento español, a través del Real Decreto 902/2018, de 20 de julio, que modifica al Real Decreto 140/2003, de 7 de febrero, por el que se establecen los criterios sanitarios de la calidad del agua de consumo humano.

Entre otros aspectos, esta nueva normativa establece la necesidad de adaptación de equipamiento, medios humanos y métodos analíticos a la nueva norma ISO 17025/2017. Esta norma ISO establece criterios de operación y niveles de precisión mucho más restrictivos y, por otro lado, el artículo 4.1 de la norma EN ISO/IEC-17025 dedica especial atención a salvaguardar la independencia de decisión del laboratorio para evitar los posibles conflictos de intereses que pudieran derivarse de una dependencia directa del cliente para el que se realizan los ensayos.

Con la reorganización propuesta, se suprimen para la realización de análisis reglamentarios 22 laboratorios, que no trabajaban bajo esa norma, se amplía la acreditación según la norma ISO 17025/2017 a los laboratorios de Badajoz y Vigo y se potencia, en medios humanos y materiales, los laboratorios anteriormente acreditados bajo esa norma ISO de, Oviedo, Lleida, Ávila, Jerez (Cádiz) y Adeje. Todos estos laboratorios se ceden a Hidrotec S.L.U, filial de Aqualia.

Con esta nueva estructura se da respuesta, tanto a las necesidades de independencia de decisión del laboratorio, exigida por la norma, como a la totalidad de las necesidades analíticas de los contratos gestionados por el grupo Aqualia conforme a la nueva reglamentación.



OK7635111



Durante 2018 se han adecuando los laboratorios de Badajoz y Vigo, se realizaron las inversiones necesarias y comenzaron los trabajos de acreditación (formación del personal, validación de métodos, etc), con el objetivo de obtenerla definitivamente en el segundo trimestre de 2019.

Con esta nueva estructura el número de determinaciones analíticas llevadas a cabo durante 2018 superó las 700.000 unidades.

En la misma línea se ha puesto en marcha la acreditación, bajo la norma 17025/2017, del laboratorio de agua de consumo humano de la provincia siciliana de Caltanissetta. A fecha de elaboración de este informe, se está en proceso de adquisición de medios, formación de personal y adaptación de métodos, con el objetivo de obtener la acreditación por parte ACREDIA (organismo acreditador italiano) en el segundo semestre de 2019.

8.2 Plataforma de Scada Centralizado

Actualmente Aqualia dispone de sistemas de telecontrol y telemando para la gestión de las instalaciones en más de 345 contratos, sólo en España, que controlan en torno a 5000 unidades de registro remoto.

Los sistemas instalados son, en su gran mayoría, de ámbito local y con tecnologías muy diversas, tanto a nivel de plataforma Scada como de registradores remotos de datos.

Con esta situación es muy difícil mantener una uniformidad tecnológica y de gestión, así como mantener un nivel de "inteligencia de datos" uniforme.

En base a un proyecto H2020, adjudicado al departamento de Innovación, se comenzó el desarrollo de un sistema Scada, centralizado, de gestión, cuyas características principales son las siguientes:

- ✓ El sistema es capaz de almacenar toda la información procedente de los registradores remotos en un mismo servidor central, con sistemas de *backup*.
- ✓ Los registradores pueden ser de múltiples tecnologías.
- ✓ El sistema está salvaguardado por los sistemas de seguridad informática corporativos.
- ✓ El Scada es centralizado, con acceso restringido a los distintos niveles de la estructura organizativa de la empresa.
- ✓ El Scada debe estar replicado en el propio contrato, evitando posibles problemas de comunicaciones con el servidor central.
- ✓ El sistema está conectado con las herramientas informáticas de área técnica (Aqualia GIS, Aqualia GESRED, etc.)
- ✓ El sistema permite la propagación de informes en base al análisis de datos (*intelligence*), una vez cargados en el Scada Central.



Durante 2018, se realizó el diseño funcional y la instalación en dos servicios “piloto” (Talavera de la Reina y La Puebla de Montalbán, en Toledo), cuya gestión abarca el ciclo integral del agua.

Una vez se obtengan los resultados del piloto, la siguiente fase es instalarlo para el control de toda una delegación (Castilla-La Mancha) y empezar a dotarlo de informes “intelligence”, cuyo objetivo será el apoyo a la gestión técnica de los servicios y la optimización de la operación.

8.3 Mantenimiento “Mobile” para pequeñas depuradoras

Actualmente Aqualia mantiene contratos que gestionan un gran número de pequeñas depuradoras, muy diseminadas geográficamente, desde un mismo centro de control. El mantenimiento predictivo y preventivo para dichos sistemas, requiere de herramientas de gestión que ayuden a planificar y verificar los mantenimientos operados en esas instalaciones.

Las herramientas de mantenimiento actuales son demasiado pesadas, ya que fueron pensadas para instalaciones industriales de mayor complejidad. Es por ello que desde el Departamento de TI, en colaboración con el de Operaciones y la Producción, se ha desarrollado una herramienta de planificación y control del mantenimiento de pequeñas instalaciones como avance de la herramienta en proyecto de Gestión de Activos y Mantenimiento Corporativa, que descarga la correspondiente orden de trabajo, previamente planificada en el sistema, a dispositivos móviles, permitiendo su cumplimentación desde dichos dispositivos, y garantizando la correcta ejecución “in situ” de las órdenes emitidas, verificando que efectivamente se han ejecutado.

9. INNOVACIÓN Y TECNOLOGÍA

La actividad de innovación en Aqualia se alinea con el planteamiento estratégico de la Compañía, enfocado en alcanzar los Objetivos de Desarrollo Sostenible (ODS) de Naciones Unidas, prestando apoyo al resto de los departamentos y su operativa en el desarrollo de nuevas herramientas de gestión inteligente, mejorando su balance energético (ODS 7) y disminuyendo la huella de carbono (ODS 13).

En la tabla adjunta* se presentan los proyectos desarrollados en el departamento de Innovación y Tecnología durante el ejercicio 2018 para fortalecer la propuesta tecnológica de Aqualia, organizados en cuatro líneas de trabajo: Sostenibilidad, Ecoeficiencia, Calidad y Gestión Inteligente, relacionadas cada una de ellas con un ODS relevante.



OK7635112



De los dieciocho proyectos actualmente en curso, trece pertenecen a programas de la Unión Europea (uno al programa marco FP7 y de la Joint Project Initiative (JPI), seis al programa H2020 y cinco al programa Life). Los cinco restantes son cofinanciados por programas nacionales (CIEN: Consorcios de Investigación Empresarial Nacional del Centro para el Desarrollo Tecnológico Industrial, CDTI) o regionales (Asturias, Cataluña y Galicia).



Durante el año 2018 han finalizado cinco proyectos en los que se han obtenido los siguientes resultados:

1. LIFE Memory: ha demostrado, en un reactor industrial de 50 m³ en Alcázar de San Juan (Ciudad Real), la viabilidad técnica y económica de una tecnología innovadora, un Biorreactor Anaerobio de Membranas (AnMBR), que permite la conversión directa de la materia orgánica contenida en el agua residual en biogás. La eliminación de las etapas convencionales de decantación primaria y del tratamiento secundario aerobio permiten conseguir una reducción del consumo energético y de las emisiones de CO₂ hasta en un 80%, del espacio requerido en un 25% y de la producción de fangos en torno al 50%.



1. CDTI BestF Biowamet (programa europeo ERANET): Apoyado por las Universidades de Southampton (Reino Unido) y de Delft (Países Bajos), y en sinergia con el proyecto Life Memory sobre los reactores AnMBR, ha transformado una pequeña EDAR real del Baix Ebre (Bitem en Tortosa, 20 m³/d) para obtener bioenergía y agua de reúso.
2. Conecta PEME Medrar: cofinanciado por el Fondo Europeo de Desarrollo Regional (FEDER), alía a Aqualia con dos pymes gallegas bajo el liderazgo de la Universidad de Santiago de Compostela (USC). Se han desarrollado módulos compactos y automatizados para la depuración de aguas residuales, integrados en el entorno rural. La conversión de una pequeña EDAR en Mos (Pontevedra) en reactor a fango granular demuestra el bajo coste de instalación y mantenimiento, con un impacto medioambiental mínimo.
3. CIEN Smart Green Gas: apoyado por el CDTI, Aqualia lidera un consorcio formado por otras cuatro empresas (Gas Natural Fenosa (ahora Naturgy), Naturgas/EDP, Diagnostiqa, Dimasa Grupo) para implementar nuevas metodologías que incrementen la cantidad y la calidad del biometano. En las EDAR gestionadas por Aqualia -Sevilla, Jerez (Cádiz), Aranda de Duero (Burgos), Lérida, y Huesca), se ha mejorado la operación de los digestores. En dos de éstas plantas se han adquirido además vehículos de biometano, apoyados por el programa CLIMA del Ministerio de Medio Ambiente que premia la reducción de emisiones.
2. JPI Pioneer (en el programa europeo ERA-NET Cofund Water Works dentro de la Iniciativa WATER JPI): liderado por la USC, en una red de prestigiosas Universidades (Verona/Italia, DTU/Dinamarca y KTH/Suecia) el proyecto desarrolla procesos que mejoren la eliminación de microcontaminantes. La actividad de Aqualia demuestra la tecnología ELAN (Eliminación Autótrofa de Nitrógeno) en línea de agua en una depuradora del Canal de Isabel II (Valdebebas, en Madrid). También se ha perfeccionado esta tecnología en línea de fangos, combinándola con la precipitación de estruvita en la EDAR de Guillarei (Pontevedra), para alcanzar un menor impacto ambiental en el proceso de depuración.

En 2018, cuatro proyectos han entrado en su fase final de desarrollo, estando prevista su finalización durante el próximo año:



OK7635113



3. LIFE Biosol: la pyme francesa Heliopur como líder ha obtenido una extensión de un año, hasta finales de 2019, para demostrar la desinfección solar del agua de reúso combinada con procesos biológicos (cultivos de algas). Adicionalmente a la primera etapa de demostración en las instalaciones de la Fundación CENTA (Sevilla), se ha construido una instalación de mayor escala (3000 m² de cultivo) en la depuradora El Toyo, en Almería, donde se demuestra también la valorización de la biomasa.
1. FP7 All-gas: después de la construcción de dos hectáreas de cultivo de algas y un digestor de 2.700 m³, se opera la primera planta mundial de biocombustible de algas con una capacidad de hasta 2.000 m³/día de tratamiento terciario de efluente municipal. Se produce agua de reúso y biomasa de algas, generando biometano para mover hasta 20 vehículos/ha con un balance energético positivo. El biocombustible abastece tres vehículos de prueba, que ya han recorrido 20.000 km. cada uno, y también impulsa otros tres vehículos del servicio municipal.
1. Life Answer: en la fábrica en la que la compañía Mahou, líder del consorcio, produce cerveza en Guadalajara, se demuestra una nueva configuración de la tecnología de células microbianas de depuración desarrollada por Aqualia en colaboración con la Universidad de Alcalá de Henares. El objetivo principal del proyecto es el ahorro de energía en el proceso, y el reciclaje del aluminio residual de las latas, mediante una combinación del proceso con un pretratamiento basado en electrocoagulación.
2. H2020 Incover: En un proyecto liderado por el centro tecnológico Aimen, que reúne dieciocho entidades de siete países, se amplía la utilización de la biomasa de algas en productos de más alto valor, como biofertilizantes y bioplásticos, y se mejora la producción de agua de reúso. Las actividades de Aqualia se reparten entre las EDAR de Chiclana y Almería, incluyendo además del lavado de biogás con algas para adsorber CO₂, varias opciones de tratamientos con filtros vegetales, desinfección solar y riego inteligente.



Otros cinco proyectos europeos, dos dentro del programa Life y tres dentro del programa H2020, están en fase de desarrollo:

1. Life Methamorphosis: el proyecto, liderado por Aqualia y en el que participan otras cinco entidades (Área Metropolitana de Barcelona, FCC SA, Naturgy, Icaen y SEAT), ha construido dos plantas de demostración. La primera, en el Ecoparque del Besós (Barcelona), gestionado por el Grupo FCC, integra tres tecnologías recientemente desarrolladas por Aqualia (AnMBR, ELAN y el lavado de biogás), para convertir los lixiviados de los residuos urbanos en biometano. En la segunda, Naturgy trabaja en la conversión de purines en biocombustible. En ambos casos el biometano se ensaya para su inyección en la red de gas natural y para su uso en automóviles.
2. Life Icirbus: liderado por el centro tecnológico Intromac, reúne a ocho empresas para demostrar el reúso de residuos de depuradoras en materiales de construcción y generación de biofertilizantes. El prototipo está en construcción en una planta gestionada por Aqualia en Extremadura.
3. H2020 Mides: a través de una nueva tecnología, la célula microbiana de desalación (MDC), desarrollada entre Aqualia e IMDEA Agua, se reduce diez veces el coste energético de la desalación en comparación con la ósmosis inversa tradicional. Se aprovecha la materia orgánica residual de efluentes para activar bacterias que desplacen sales a través de membranas sin aporte externo de energía. El proyecto moviliza once socios de siete países para implementar la tecnología y montar tres unidades de demostración. Ya está en marcha la planta del Servicio de Aguas de Denia gestionada por Aqualia, y hay otra implementación prevista en Canarias.
4. H2020 Sabana: liderado por la Universidad de Almería, Aqualia es uno de los tres socios industriales, junto con Westfalia (Alemania) y el grupo alimentario italiano Veronesi, en un consorcio de once entidades de cinco países (entre los que se incluyen República Checa y Hungría). El proyecto ha construido ya instalaciones para el cultivo de microalgas, optimizando la producción de nuevos biofertilizantes y biopesticidas. Posteriormente está



OK7635114



prevista en una EDAR de Aqualia la construcción de una biorrefinería de cinco hectáreas que permitirá la obtención de productos alternativos a partir de microalgas, como modelo de acuicultura respetuosa con el medioambiente y más segura para el consumidor.

5. H2020 Run4Life: liderado por Aqualia, surge de un consorcio con catorce socios de siete países diferentes. El proyecto implanta, en cuatro localizaciones (Sneek/Holanda, Gante/Belgica, Helsingborg/Suecia y Vigo/España), nuevos conceptos de recuperación de nutrientes a partir de la separación de aguas grises y negras. Ya están en servicio las instalaciones de Sneek y Vigo, la primera con nuevos sanitarios a vacío con un consumo mínimo de agua, y la segunda con un AnMBR para producir bioenergía y aguas para irrigación. El proyecto incluye el diálogo con los usuarios de los nuevos servicios y subproductos, y la optimización de los consumos de agua y energía a través de la gestión descentralizada de estos sistemas.

Dos nuevos proyectos arrancaron en 2018:

- RIS3 Valorastur: es parte del programa RIS-3 de la Consejería de Empleo, Industria y Turismo del Principado de Asturias, y reúne a Aqualia con dos grandes empresas públicas, Cogersa y Hunosa, y la pyme Ramso, con el objetivo de lograr una depuración ecoeficiente en la que se reduce el consumo energético y la producción de residuos, a la vez que se generan nuevos recursos.
- H2020 Scalibur: integrado por veintiún socios de diez países bajo el liderazgo del centro de tecnología Itene. El proyecto dará cobertura a plantas piloto de reducción y recuperación de residuos en las regiones de Madrid, Lund (Suecia) y Roma (Italia). El grupo FCC participa a través de FCC Medio Ambiente y Aqualia, los dos con actuaciones complementarias en España y República Checa, para convertir materia orgánica en subproductos y bioenergía.

Hay adicionalmente dos proyectos que no involucran implementaciones de pilotos y desarrollos de nuevos procesos, sino que se orientan a la formación de personal, con un doctorado industrial apoyado por la Generalitat de Cataluña, Virtual CSIC, y el programa H2020 Marie Skłodowska Curie de doctorados en redes europeas, Rewatergy.

A lo largo del año 2018, se han solicitado dos nuevas patentes europeas y se continúan las argumentaciones con la oficina europea de patentes (EPO) sobre cinco solicitudes entregadas en los años anteriores.



En cuanto a publicaciones y participación en congresos, el equipo de I+D participó en más de cincuenta eventos científicos y profesionales, y sus trabajos se reflejan en más de 200 artículos de la prensa, como se resume en la tabla anexa.

	2015	2016	2017	2018
Artículos científicos (*)	4	4	11	11
Prensa del sector	63	163	117	131
Prensa generalista	37	161	113	94
Eventos internacionales	20	40	33	24
Eventos nacionales	5	20	18	30
Otros	1			2
TOTAL	130	388	292	292

10. RECURSOS HUMANOS

10.1. Líneas de actuación RRHH

El área de Recursos Humanos, sin necesidad de reestructurar sus departamentos ni modificar su organigrama, ha refundido sus planteamientos de actividad en base a una nueva formulación de su visión y de su misión. Aqualia aspira a ser una compañía comprometida y reconocida por la salud, el bienestar, la felicidad, el compromiso y la productividad de sus empleados. Una compañía en la que el desarrollo laboral, personal y familiar alcance las más altas cotas.

En definitiva, la visión de Aqualia desde el área de recursos humanos es llegar a ser una Organización Saludable.

Para ello, Aqualia tendrá como misión atraer talento de personas diversas y en igualdad de oportunidades, ofreciendo un trabajo de calidad en condiciones justas e incluso ventajosas, guiado por líderes que generen confianza y compromiso estableciendo valores y principios éticos para un óptimo desempeño profesional y personal, en que se promueva la comunicación, relación y participación, y ello en un entorno sano y seguro, en que domine el bienestar físico, mental y social de las personas, que contarán con opciones para mantener un equilibrio entre la vida profesional y la personal.

Todo el planteamiento anterior tiene un nombre (Be Aqualia) que aglutina la nueva visión estratégica global de la actividad de RRHH.



OK7635115



Desde este punto de vista, se desarrollan múltiples líneas de acción, identificadas todas bajo el concepto de “activos de salud” y que giran en la órbita de la Organización Saludable.



10.2 Conciliación

Aqualia mantiene su certificación efr (empresa familiarmente responsable) obtenida en 2017. Durante este año Aqualia ha elaborado acciones encaminadas a desarrollar sus objetivos en materia de formación y sensibilización en conciliación, comunicación del certificado y transmitir el mismo a su cadena de valor. Además, en el mes de diciembre se aprobó una nueva versión del Catálogo efr en el que se han introducido nueve nuevas medidas de conciliación.

La formación en conciliación ha sido crítica en 2018, habiéndose formado a 441 mandos en el curso on-line de gestión de la conciliación. Así mismo, dentro del curso de riesgos específicos del puesto de trabajo e igualdad, se ha incluido un módulo de conciliación habiéndose celebrado 75 cursos a los que han acudido 1000 personas en 2018. Asimismo, se han realizado 6 focus group sobre conciliación y 2 *workshop* dirigidos a los mandos.

Además, se ha firmado la Carta por la Conciliación de la vida personal y profesional. El documento, firmado por la Mesa de Igualdad de Aqualia, recoge la



responsabilidad de la compañía para garantizar a los empleados la suficiente y adecuada sensibilización y formación en materia de conciliación, trasladar a todo el equipo el compromiso de la Empresa y la promoción de una cultura que fomente la conciliación mediante acciones de comunicación y difusión por parte de la empresa.

10.3 Diversidad e Igualdad

10.3.1 Diversidad e Inclusión Social

En 2018 Aqualia ha firmado el Chárter de la Diversidad con el que manifiesta que respeta las normativas vigentes en materia de igualdad de oportunidades y anti-discriminación. Además mantiene su Plan Familia, con la Fundación Adecco, dirigido hijos/as de empleados con una discapacidad certificada mayor o igual al 33%. Y también el Convenio de Colaboración con la Fundación Síndrome de Down, a través del cual ha incorporado personal en 2018.

10.3.2 Igualdad

1 · Mentoring

En 2018 ha concluido la Tercera Edición del Programa de Mentoring para potenciar y facilitar el desarrollo del talento profesional. En esta edición Aqualia ha ampliado el programa que, además de potenciar el talento femenino, busca facilitar la integración activa de Jefes de Servicio de nueva incorporación. Este programa pretende contribuir a la rápida integración de los nuevos Jefes de Servicio facilitando las relaciones con personas de las que puedan aprender y que les ayuden a ampliar su red de contactos en la Compañía. Se trata de aprovechar sinergias generacionales poniendo a su disposición los recursos y herramientas apropiadas que les permitan ser productivos de forma efectiva y sencilla.

2 · Distintivo de Igualdad

Aqualia mantiene su Distintivo de “Igualdad en la Empresa”, concediéndose la II Prórroga en 2017 por un periodo de 3 años. Este distintivo supone el reconocimiento por parte del Ministerio de Sanidad, Servicios Sociales e Igualdad del compromiso de la Empresa en materia de diversidad y la igualdad de oportunidades para hombres y mujeres.



OK7635116



3 · Plan de Igualdad

En 2018 Aqualia ha continuado con la ejecución de su segundo Plan de Igualdad (para el período 2015-2018) en el que, tanto la empresa como los sindicatos mayoritarios en el ámbito estatal, reiteraron su compromiso ante la igualdad de oportunidades entre hombres y mujeres.

4. Brecha Salarial

En el mes de noviembre de 2018 Aqualia suscribió un Acuerdo con KPMG para el análisis y la definición del modelo de cálculo de la brecha salarial. El objetivo es disponer de una herramienta que permita un análisis detallado sobre el que poder desarrollar planes concretos en materia de igualdad.

5 · Campañas: Día de la Mujer, Violencia de Género, etc.

La Empresa sigue mostrando su compromiso contra la violencia de género mediante la puesta en marcha y participación en diferentes campañas de concienciación y sensibilización realizadas en diferentes municipios y con la colaboración de la plantilla de Aqualia.

5 · Programa Desarrollo Directivo para Mujeres

En 2018 se ha celebrado una nueva edición del Programa de Desarrollo para la Dirección de Mujeres con Alto Potencial de la Escuela de Organización Industrial (EOI) que ha contado con la participación de 5 integrantes de la plantilla de Aqualia. La participación en este programa se enmarca en la política de Igualdad de Oportunidades entre hombres y mujeres impulsada por la Compañía.

En la edición 2018 del Programa Promociona, impartido por ESADE y apoyado por la Confederación Española de Organizaciones Empresariales (CEOE) y el Ministerio de Sanidad, Asuntos Sociales e Igualdad, ha participado una directiva de Aqualia. El objetivo de este programa es mejorar el acceso de las mujeres a los puestos directivos, Comités de Dirección y los Consejos de Administración de las empresas, y seguir así avanzando para crear un liderazgo compartido.

6. Colaboraciones con el Instituto de la Mujer

En 2018 Aqualia ha firmado un acuerdo para participar en el Programa de becas "MUJERES STEM 2018/2019", que organiza la Fundación Sepi con la colaboración



del Instituto de la Mujer y para la Igualdad de Oportunidades. Dicho programa consiste en facilitar a mujeres jóvenes con estudios en disciplinas STEM el desarrollo de períodos de formación práctica en los centros de trabajo de las empresas participantes en los programas y bajo la supervisión de tutoras y tutores idóneos. El proceso de selección se ha iniciado en 2018 y la incorporación del personal en prácticas se llevará a cabo en 2019

10.4 Liderazgo

Durante 2018 se ha celebrado la quinta edición del Ciclo Otto Walter, programa dirigido a mandos intermedios, con el objetivo de continuar con la transformación del estilo de liderazgo de Aqualia y encaminarlo hacia un modelo de dirección de personas más participativo, catalizador del talento, que refuerce la cohesión del equipo y respaldado por un lenguaje común compartido con todos.

Así mismo, se ha llevado a cabo en este ejercicio un medidor de estilo directivo 180º a doce mandos de la organización que va a continuar en 2019.

10.5 Desarrollo Profesional y Personal

A · Desarrollo Profesional

La formación en Aqualia está ligada a los objetivos estratégicos de la Compañía, a la mejora del desempeño de las funciones de los trabajadores y a velar por la seguridad y salud laboral. Para ello se trabaja en desarrollar una formación adaptada a los requerimientos de cada uno de los puestos de trabajo de la Empresa.

Por ese motivo la Compañía sigue apostando por la formación y el desarrollo profesional de sus trabajadores. Así, en el año 2018 se han organizado 673 cursos y 4.136 empleados han recibido 81.104 horas de formación. En total, se han impartido distintos grados de formación a un 62% de los empleados y un 58% de las empleadas. La asistencia a los cursos de formación ha sido de un 88% (7.911 participantes en 2018), destacando el compromiso e implicación de los empleados en esta tarea.

Así mismo, Aqualia mantiene su apoyo a la Alianza para Formación Profesional Dual

B · Selección y Atracción del Talento



OK7635117



Para garantizar la objetividad de los procesos de selección, Aqualia sigue llevándolos a cabo bajo el modelo de selección por competencias a partir del cual, y tras un análisis del puesto, se elaboran las preguntas de la entrevista, que son las mismas para todos los candidatos. Este método permite comparar, garantizar la igualdad y evitar la discriminación.

Siguiendo con la política de selección del grupo FCC, Aqualia apuesta por la movilidad interna como fuente de reclutamiento, así mismo, utiliza portales de empleo especializados.

Además, dentro del compromiso por la integración del talento joven y especializado en el sector del agua, la Compañía continúa incorporando a personal en prácticas que ha cursado el Máster en Ingeniería y Agua de la EOI (Escuela de Organización Industrial), con la que Aqualia tiene firmado un convenio de colaboración desde finales de 2016.

Desde 2017 se mantiene un Protocolo General para el Diseño, Implantación y Valoración de un Proyecto de *Curriculum Vitae Anónimo* para la selección de personal, firmado junto al Grupo FCC. Este protocolo tiene como objeto establecer un marco general de colaboración con la Secretaría de Estado de Servicios Sociales e Igualdad para promover la implantación de procesos de selección despersonalizados en relación al colectivo de directivos para evitar posibles sesgos de género en los procesos de selección de personal y, en su caso, promoción profesional.

10.6 Seguridad, Salud y Bienestar

La siniestralidad en 2018 se ha mantenido en valores similares a 2017, por lo que el índice de frecuencia (relaciona el número de accidentes con baja en función del número de horas trabajadas) se sitúa en torno a un valor de 12 (será superior en la actividad nacional e inferior a dicho valor en la actividad internacional).

Durante el ejercicio 2018 se produjo un accidente de tráfico de consecuencias mortales para un trabajador subcontratado. Otros tres accidentes han sido



considerados graves de diversa índole (1.- infarto en el lugar de trabajo, 2.- accidente de tráfico con motocicleta y 3.-caída de trabajador en subcontrata desde una escalera manual).

Las actividades más relevantes se exponen a continuación ordenadas por capítulos.

A · Seguridad y Salud

1 · Certificación OHSAS 18001

Un año más Aqualia ha renovado la certificación OHSAS 18001 sobre el Sistema de Gestión de Seguridad y Salud Laboral.

El año 2018 ha sido el primer año donde se han unificado las certificaciones de la actividad nacional y la actividad internacional y bajo el prisma del proceso de certificación de ENAC. De este modo, se dispone para todo el grupo Aqualia de un certificado global que incluye todas nuestras actividades y emplazamientos en los que operamos. Esta gestión ha facilitado el proceso de auditoría, simplificando los diversos pasos que lo componen como reuniones, expedientes, control, etc.

El resultado de la misma ha sido satisfactorio, con tan sólo tres “No Conformidades” de carácter menor y seis observaciones generales al sistema.

2 · Actuaciones del Servicio de Prevención Mancomunado (SPM)

Como cada año y para la actividad nacional, el Servicio de Prevención Mancomunado ha llevado a cabo las actuaciones técnicas especializadas objeto de su cometido. Tras su reorganización a mediados de 2017, es cada director de Zona con la asistencia de su coordinador de PRL, el que establece la Programación anual de actuaciones preventivas. En este documento se cuantifican en número y dedicación las actividades que serán realizadas por los técnicos del Servicio de Prevención. A continuación se muestra un resumen estadístico a nivel nacional de las actividades ejecutadas en 2018.



OK7635118



1 · Documentación

Actuación	Realizado	Horas
Planificación Actividad Preventiva	428	2162
Evaluación de Riesgos Inicial	31	1510
Evaluación de Riesgos Complementarias y Revisiones	101	2866
Medición periódica de Amianto	30	90

2 · Documentación, Seguimiento, Formación e Información

Actuación o Curso	Realizado	Horas
Medición Periódica de Ruido	286	818
Informes Específicos	274	912
Plan de Emergencias y Simulacro	226	735
Plan de Seguridad y Salud	213	1731
Sesión Inform. Riesgos Específicos	357	859
Formación complementaria (excl. RE)	266	153
Investigación de Incidentes	824	1923
Verificación Especializada	695	2578
Reunión Coordinación Obras	53	117
Inspección Especializada Seguimiento Obras	147	503

3 · Proyecto de Cultura Preventiva

Durante 2018 se ha continuado con la implantación de las acciones ya definidas en ejercicios anteriores y se han finalizado las acciones previstas en el Plan de acción 2016-2018. En concreto:

- Sobre Paseos de Seguridad de directivos: los directivos han atendido a la planificación realizada de paseos en función de los objetivos marcados.
- Sobre la formación de refresco: se han elaborado cuatro nuevos videos sobre actividades no contempladas en la fase anterior y se ha continuado con la impartición de las charlas formativas.
- Sobre las conversaciones de seguridad: se ha reforzado la acción convocándose reuniones en todas las delegaciones para mandos intermedios y volver a explicar e insistir sobre la naturaleza de dicha acción y la necesidad de su ejecución.



- Sobre observaciones de seguridad: se ha revisado y reforzado la formación de los técnicos de prevención para la implantación de dicha acción.
- Sistema de reconocimiento del esfuerzo preventivo:

Se ha diseñado un sistema de reconocimiento que estará operativo a partir de 2019. El objetivo marcado a la hora de reconocer el esfuerzo de los mandos acerca de la gestión preventiva es el grado y calidad de la ejecución de las medidas orientadas a la implantación del programa de incremento del clima preventivo en la compañía.

Se pretende que desde los distintos niveles jerárquicos se valore y reconozca como los mandos desarrollan un desempeño ejemplar en la gestión de la seguridad y salud e incentivar el mismo.

Se ha elaborado el nuevo informe de indicadores positivos de prevención que cumple con los siguientes objetivos operativos:

- 1º. Centrarse en **la gestión preventiva integrada**, asegurando el cumplimiento normativo.
- 2º. Evaluar no sólo la actividad ejecutada en relación a los objetivos, sino la calidad e impacto de la misma, es decir, el conjunto de aspectos positivos.
- 3º. Comparar **y reconocer el esfuerzo** realizado.

Hay un total de once indicadores que componen el cuadro de mandos que pasa a denominarse: **SEGUIMIENTO Y EVALUACIÓN DEL ESFUERZO PREVENTIVO**.

Se ha elaborado una nueva metodología de investigación de accidentes y aprendizaje colectivo. Sobre la base de la metodología ya establecida en Aqualia para la investigación de incidentes, la nueva guía pretende ser una herramienta que facilite el proceso de aprendizaje organizacional, con el objetivo de generar cambios en los equipos, instalaciones, en los comportamientos de las personas, en los procedimientos y/o sistemas de gestión para mejorar el desempeño en materia de seguridad.

Para lograrlo se requieren tres condiciones básicas:

- Conocimiento: generar información sobre las causas.
- Comunicación: difundir la información obtenida.



OK7635119



- Mejora: promover voluntad de cambio.

Pretendemos promover dos tipos de aprendizaje:

- Aprendizaje individual: las personas aprenden mejor a través de la participación y “haciendo” más que recibiendo instrucciones.
- Aprendizaje organizacional: generar cambios para reducir la probabilidad de nuevos incidentes, reiterativos o de otro tipo.

4 · Campaña de Seguridad Vial

Alineado con la campaña de seguridad vial se ha mantenido el programa de sensibilización e información. Entre las actividades de esta área destaca la elaboración de un modelo de plan de movilidad que se implantará en los centros de trabajo con más de cincuenta trabajadores. También se ha lanzado un programa piloto relacionado con el proyecto de instalación de geolocalizadores en vehículos de la flota de Aqualia.

5 · Visitas a Contratos de Alta Siniestralidad

A partir del estudio de la siniestralidad en las explotaciones, se selecciona de forma anual una relación de las mismas que quedan incluidas dentro de la campaña denominada “Contratos de Alta Siniestralidad”. Sobre dichas explotaciones se implementa un programa específico de visitas de tipo técnico con el objeto de ayudar en la búsqueda o definición de determinadas actuaciones concretas que puedan llegar a reforzar la efectividad de las actuaciones preventivas. A partir de dichas visitas, se establece un plan sobre el que desde cada dirección regional se efectúa un seguimiento para comprobar la evolución de la siniestralidad en ejercicios posteriores. Durante 2018 se han llevado a cabo siete visitas acogidas a esta iniciativa.

6 · Evaluación de Riesgos Psicosociales

En 2018, a partir de la toma de datos realizada en 2017, se ha podido avanzar en el proyecto de mejora del bienestar emocional tras la finalización de la evaluación general de riesgos psicosociales para toda la plantilla.



En general, los niveles de exposición están controlados para todas las dimensiones psicosociales, si bien caben acciones de mejora relevantes en aspectos como son: carga de trabajo y Participación/supervisión. Igualmente merecen estudio y propuestas de mejora para las dimensiones: interés por el trabajador/compensación y Desempeño de rol.

Se ha elaborado una propuesta con más de veinte acciones de mejora que incluyen actuaciones a nivel central y otra serie de actuaciones que se pondrán en marcha de forma escalonada desde las direcciones regionales.

7 · Security (normativa para estancias en el extranjero)

Cuando un empleado se desplaza al extranjero y el destino solicitado es a un país de riesgo alto o extremo se aplica un protocolo particular que puede suponer un asesoramiento específico o la adopción de medidas de seguridad por parte del Departamento de Seguridad Corporativa. El Grupo FCC tiene una estructura de gestión de situaciones de crisis para tratar todos aquellos sucesos inesperados que puedan afectar a la seguridad de la organización o del personal de todo el Grupo. En la gestión de crisis se prevé la posibilidad de evacuar al personal en el extranjero por motivos de seguridad o por razones médicas, para lo que se han suscrito acuerdos con operadores especializados en este tipo de servicios.

B · Empresa Saludable

1 · Campañas de Promoción de Hábitos Saludables

Mediante campañas de distinta índole se busca mejorar la salud de la plantilla de la empresa con la implantación de hábitos más saludables, siempre asesorados por los Servicios Médicos. Se ha puesto en marcha una serie de campañas sobre cuestiones de salubridad alimentaria y beneficios del ejercicio físico desarrollando en el conjunto de los trabajadores (incluso trascendiendo a su entorno familiar/social) hábitos capaces de modificar comportamientos insanos o peligrosos para su salud.

Para ello, es necesario recurrir a estrategias de intervención y procedimientos específicos de aprendizaje y adquisición de conductas entre las que destacan en 2018:

- Diseño en plan de acción de Empresa Saludable para Aqualia.



OK7635120



- Campaña formativa a nivel estatal impartida por Quirónprevención sobre primeros auxilios.
- Plan de escuelas de espalda 2018-19. Servicios Médicos de FCC y Quirónprevención.
- Obras de adecuación de instalaciones en la sede corporativa de Las Tablas (Madrid) para facilitar el fomento de la actividad física, el uso de la bicicleta, etc.
- Participación de personal de Aqualia en retos deportivos.
- Participación de trabajadores en carreras populares.
- Implementación de una app saludable.
- Inclusión en Sportsnet, plataforma externa que se implantará a nivel de Grupo.

2 · Programa de Empresa Saludable en Lleida

El principal objetivo del programa implantado en la provincia de Lleida es mantener el compromiso de empresa saludable a través de la promoción de la salud y el bienestar laboral, mediante el desarrollo de iniciativas globales y personalizadas, según las necesidades de cada individuo. Va dirigida a todos los trabajadores de la provincia de Lleida que voluntariamente se hayan adscrito al programa.

El programa pretende ayudar a mejorar la calidad de vida de los trabajadores, identificando y evaluando los hábitos poco saludables y factores de riesgo que puedan afectar a la salud del individuo, no solo en su entorno de trabajo, sino también considerando todos aquellos factores externos que estén relacionados con sus rutinas personales y actividades extra laborales. Las actividades que se desarrollan en 2018 han sido las siguientes, englobadas en cuatro bloques.

- **ALIMENTACIÓN:** reparto semanal de fruta.
- **HÁBITOS SALUDABLES:**
 - ✓ Masaje descontracturante (una hora gratuita al año, fuera del horario laboral).
 - ✓ Taller para el cuidado de la piel.
 - ✓ Taller de maridaje de té.
 - ✓ Charla informativa sobre hipopresivos.
- **DEPORTE Y EJERCICIO FÍSICO:**
 - ✓ Participación de Transplanbike.
 - ✓ 3º torneo de paddle.



- ACTIVIDADES SOLIDARIAS Y DE COLABORACIÓN CON LA COMUNIDAD:
 - ✓ 2ª campaña de donación de sangre.

Estas actividades son propuestas por un grupo de seguimiento formado por trabajadores y representantes de la empresa. Algunos de los miembros del grupo se cambian cada seis meses y otros miembros son permanentes para garantizar la continuidad de los proyectos y los objetivos del programa.

3 · Campañas anteriores: Health Challenge

Mediante el uso extendido de aplicaciones móviles de salud, los trabajadores compitieron de forma voluntaria en una serie de objetivos a alcanzar (minutos de actividad física, pasos realizados...) con un seguimiento global mediante apps diseñadas para contabilizar esos parámetros mediante el uso de *wearables* (smartphones, pulseras y relojes de actividad), todo ello en aras de una mejora física de todos aquellos trabajadores que voluntariamente se habían adherido al programa.

10.7 Participación

A · Participación

1 · Carta por la Salud Laboral

También durante 2018 ha continuado el trabajo que se viene desarrollando en el seno de la Carta por la Salud Laboral de Aqualia, en el que representantes de los sindicatos mayoritarios y la Dirección de la Compañía colaboran en la mejora de las condiciones de salud y bienestar a través del diálogo y del diseño de buenas prácticas a nivel global.

Como novedad, este año, el órgano ha ampliado sus competencias de modo que podría hablarse de “Carta sindical”, ya que se han unificado otros foros de participación como era el grupo de trabajo de Igualdad y el de Conciliación.

10.8 Calidad del Empleo



OK7635121



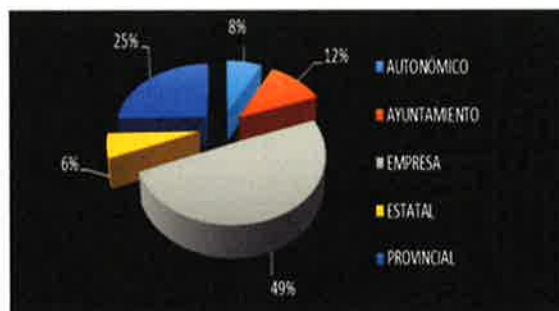
A · Calidad del Empleo.

1. NEGOCIACIÓN COLECTIVA, RR.LL Y ADMINISTRACION DE PERSONAL

En materia de negociación colectiva destacar la consolidación del V convenio estatal de Aguas en todo el sector a nivel nacional. En marzo de 2018 se constituye la Comisión Negociadora del VI Convenio Estatal de Aguas en el que participan las empresas más relevantes del sector y en el que este año las organizaciones sindicales más representativas (UGT y CC.OO.) integran la misma con paridad en su composición, lo cual normaliza y estabiliza aún más la negociación y sector, facilitando de este modo las relaciones con la representación sindical y de trabajadores al resultar de aplicación una normativa de convenio extensiva y que ha reducido sustancialmente la conflictividad de los centros de trabajo donde es de aplicación.

Al igual que en 2017, esta consolidación y extensión del Convenio Estatal de Aguas ha sido uno de los objetivos en materia de Relaciones Laborales y por el cual se ha logrado seguir adhiriendo distintos centros de trabajo con acuerdos o convenios de empresa/centro obteniendo como resultado la disminución del número de convenios colectivos vigentes en el área de aguas en un 9% respecto de los vigentes en 2017.

Ámbito Geográfico	
AUTONÓMICO	5
AYUNTAMIENTO	8
EMPRESA	33
ESTATAL	4
PROVINCIAL	17
Total general	67



Así mismo, se han incrementado el número de acuerdos de centro de trabajo respecto a 2017 en un 17% atendiendo tanto a motivos de adscripción al marco regulador sectorial del Convenio Estatal de Aguas, como a las distintas necesidades en los distintos centros de trabajo. Esto ha supuesto una reducción de la



conflictividad laboral y una mejoría sustancial en la relación con la representación legal de trabajadores y empleados.

En lo relativo a demandas laborales, que han concluido en celebración de juicio, así como a las conciliaciones laborales correspondientes, a lo largo de 2018 se ha mantenido la tendencia de reducción de la conflictividad observada en 2017. Se han dado menos demandas con resultado de juicio en un 17%, en las que los resultados

Tipología Juicio	
Despido	16
MSCT	11
Reclamación cantidad	10
Seguridad Social	6
Despido objetivo	6
Incapacidad permanente	6
Subrogación	5
Conflicto Colectivo / Negociación Convenio	3
Clasificación profesional	1
Incumplimiento Empresario	1
Elecciones Sindicales	1
Total general	70

Resultados Juicios	
Acuerdo Judicial	24
Sentencia Favorable	18
Desistimiento	7
Sentencia Condenatoria	7
Pendiente Sentencia	6
Nuevo señalamiento	5
Archivo provisional	2
Sentencia Favorable - Recurrída	1
Total general	70

más relevantes han sido la obtención de acuerdo judicial sin sentencia en un 34% (2% más que el año 2017), un 27% de sentencias favorables para la empresa (4% más que en 2017), un 10% de desistimientos de las demandas y tan solo en un 10% de los casos se ha recibido una sentencia condenatoria en primera instancia. Estos datos reflejan una tendencia a la disminución de la conflictividad laboral y un más que satisfactorio resultado de resolución de reclamaciones judiciales y conflictos laborales.

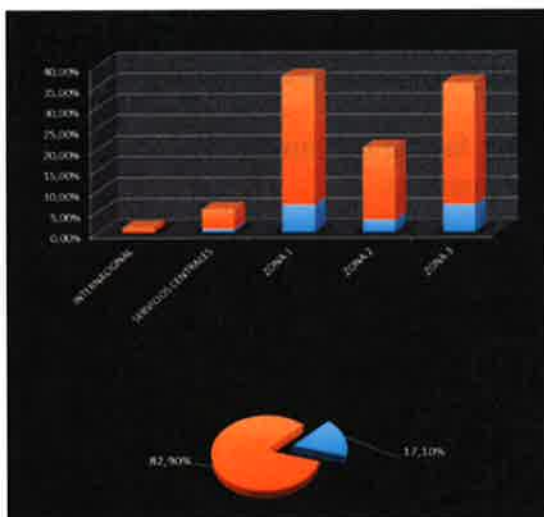


OK7635122

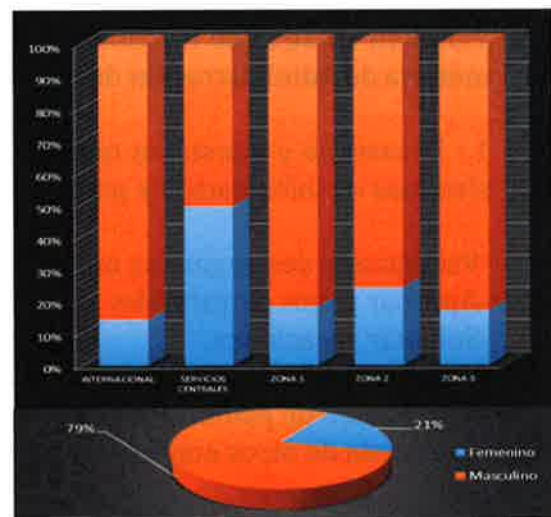


En materia de conflictos con resultado de huelga, en 2018 solo se ha declarado un día de huelga, en comparación con los 6 de 2017. Y la causa no se debió a la actuación de la empresa ya que se trató de la huelga del día 8 de marzo consistente en la movilización que tuvo lugar el Día Internacional de la Mujer Trabajadora/Día Internacional de la Mujer.

Respecto a los datos cuantitativos, en 2018 se mantiene la política de reducción de la temporalidad obteniendo un resultado de un 82,9% de contratos indefinidos y en materia de género se ha mantenido el mismo porcentaje de mujeres respecto a 2017, siendo la distribución por género de un 79% de empleados y un 21% de empleadas.



En



cuanto a la Administración de personal, se ha completado la descentralización total de los procesos administrativos de RR.HH. del Grupo FCC. Así Aqualia asume la dirección total de las acciones requeridas para la gestión de todos los aspectos laborales y de administración de personal de los empleados de las sociedades del perímetro de la empresa. Esta descentralización ha supuesto la mejora de los procesos de administración de personal y mayor control de la gestión de empleados, lo que ha redundado en una reducción de tiempos de ejecución y mayor flexibilidad de actuación, atendiendo y resolviendo las incidencias de los empleados en un menor tiempo de respuesta.

Dentro de ese proceso de descentralización cabe destacar la gestión integral en materia de Seguridad Social por parte del departamento de RR.HH. central de Aqualia. Esta iniciativa ha supuesto, además de una reducción de errores y de demoras en la gestión,



una mejora de los tiempos de gestión de información y documentación a otros departamentos. La relación directa con la Seguridad Social agiliza tiempos de solución de incidencias y un control de inicio a fin de cualquier reclamación o incidencia en materia de Seguridad Social, así como una mejora global en la gestión de seguros sociales.

Se ha ampliado y consolidado para toda la Empresa una actualización del mapa de puestos/funciones, lo cual ha permitido continuar con la mejora de la identificación y encuadramiento de empleados, incrementando la calidad de la información existente y facilitando el análisis y estudio del personal actual de Aqualia.

También en 2018 se ha continuado con la mejora de procesos y reducción de costes en materia de Administración de Personal. Entre los proyectos más destacados cabe señalar:

1.- Desarrollo y puesta en marcha de la app por la que los empleados con acceso a los sistemas de información y portal del empleado, pueden:

- Visualizar y descargar sus nóminas.
- Aprobar pagos de variables mensuales de empleados.
- Solicitar vacaciones.
- Visualizar calendario de sus equipos.
- Aprobación de pedidos de compra.
- Búsqueda de otros empleados (información profesional).

El proyecto, en fase final de pruebas, incorporará a las opciones anteriormente indicadas otras de aprobación de solicitudes de Administración de personal (cambio de puesto/función, traslados, prórrogas de contrataciones y solicitudes de contratación). Todo ello supondrá la eliminación de las solicitudes en papel y acarreará una mejora de la seguridad en materia de RGPD, una mayor celeridad en aprobación de solicitudes (que hasta ahora han de ser firmadas físicamente) el ahorro de coste de mensajería y el ahorro de tiempos de ejecución de las solicitudes.

2.- Procesos de anticipos de caja y liquidación de gastos vía *Work-Flow*:

En 2018 se ha desarrollado la herramienta Incorpora para la ejecución de solicitudes y pagos de anticipos de caja y abono de gastos de viaje para que a partir de enero de 2019 dichas solicitudes y abonos se realicen vía WF por dicha plataforma, eliminando el proceso de los mismos en papel y su abono por caja.



OK7635123



11. COMUNICACIÓN, MARKETING Y RSC

11.1. Comunicación

Atendiendo a lo incluido en el Plan de Comunicación (PCOM) anual, en 2018 se planteaban cinco líneas estratégicas de actuación en materia de Comunicación, dirigidas a los diferentes públicos de la compañía (cliente final, cliente institucional, medios de comunicación y cliente interno):

- Lograr que todos los públicos de interés perciban Aqualia como una empresa que aporta valor a su municipio/país, comunicando desde el punto de vista del receptor del mensaje.
- Convertirnos en referentes del sector en la evolución del concepto social de la gestión del agua.
- Ampliar y transformar la presencia en los medios de comunicación, tanto nacionales como internacionales, y en los nuevos canales de comunicación (RRSS).
- En el Área Internacional, presentar la Compañía y su posicionamiento como aliado estratégico en la gestión de los servicios públicos del agua.
- Reforzar el sentimiento de pertenencia de los empleados a la empresa y la cohesión interna.

En este marco, la iniciativa más importante desarrollada durante 2018 ha sido la campaña corporativa anual www.compromisoreal.com, centrada en la contribución de la compañía a 12 de los Objetivos de Desarrollo Sostenible (ODS) establecidos por Naciones Unidas para el año 2030.

La campaña ha estado enfocada directamente a los medios de comunicación, en su doble vertiente de informadores/prescriptores y también como ciudadanos que hacen uso de los servicios públicos que presta Aqualia. Los esfuerzos llevados a cabo en este sentido han reportado diferentes logros que podríamos materializar en las más de 200.000 visualizaciones de los videos en los que los profesionales de Aqualia desvelan, mes a mes, el contenido relacionado, entre otros, con el ODS 6 "Agua limpia y saneamiento", el ODS 5 "Igualdad de Género", el ODS 11 "Ciudades y Comunidades Sostenibles" o el ODS 1 "Fin de la pobreza". La página web de la campaña ha recibido 7000 visitas de más de 10.000



usuarios, alcanzando más de 300 menciones de la misma, tanto en medios especializados como en medios de información general.

Por otra parte, el canal de Aqualia en Youtube suma ya más de medio millón de visualizaciones desde su lanzamiento, situándose como uno de los principales canales de información de la compañía. El impacto informativo de los contenidos del canal durante este año ha sido notorio, al registrar más de 250.000 visualizaciones, que suponen más de 10.000 horas de tiempo de visionado, y cerca de 400 suscriptores nuevos.

La popularidad de algunos vídeos de la Compañía, entre ellos los lanzados mensualmente dentro de la campaña *#Compromisosaqualia* con el desarrollo social, con el trabajo o con el bienestar, han sido determinantes para registrar este aumento de visualizaciones. El aumento del tráfico en el canal YouTube también ha sido posible gracias al valor añadido que han supuesto algunos vídeos destacados y premiados como es el caso de “La Gestión del ciclo integral del agua como jamás te la habían contado”, distinguida como mejor pieza audiovisual en la I edición de los Premios (DIRCOM) y galardonada como “Mejor Vídeo” en los Premios iAgua 2017, o el vídeo “Hay que ser de Bilbao para apreciar el agua del grifo” que, enmarcado en la campaña por el 50º aniversario del Consorcio de Aguas de Bilbao Bizkaia, ha sido premiado en la categoría de Mejor Acción de Marketing Responsable en el reconocido Publifestival.

Aqualia apuesta por una comunicación constante, útil y responsable enfocada principalmente al ciudadano. Una comunicación al alza en redes: 3.749 seguidores en Twitter y más de 2.250 seguidores en el perfil de empresa en LinkedIn, el último canal abierto por Aqualia en agosto de 2018.

Además, y con el objetivo de poner en contacto a los representantes locales de la empresa con los medios de comunicación de cada territorio, se han organizado diversos tipos de eventos locales *ad hoc*: encuentros con periodistas en instalaciones, jornadas de trabajo en equipo, o jornadas de puertas abiertas.

La apuesta de Aqualia por ser referente en materia técnica, de innovación, sostenibilidad y comunicación se ha materializado a través de la participación de la Empresa en las diferentes sesiones y grupos de trabajo organizados por representantes del sector para establecer políticas claras, continuadas y cercanas que permitan trasladar los principales mensajes del sector de la gestión del agua a los tres principales públicos objetivos: prescriptores, Administración y ciudadanos. Así, diferentes representantes de Aqualia han puesto en valor las múltiples posibilidades de la colaboración público-privada, tanto en el ámbito nacional como en el internacional. Destacar las intervenciones en foros organizados por iAgua Magazine, la participación en los eventos organizados con motivo de la Semana Verde Europea, la presentación en el I Salon H2Orizon ((Sevilla) del Servicio



OK7635124



Municipal de Agua en Almería como modelo de gestión eficiente, o la participación en el Congreso Nacional de Medioambiente (CONAMA).

Cabe destacar la presencia de Aqualia en Expoagua, la cita más importante del sector en Perú. La Compañía estuvo presente de manera transversal, tanto en el punto de información que mantuvo en el área expositora, como en las intervenciones de sus delegados durante la Jornada España. La presencia de Aqualia en este evento supuso la oportunidad de presentar la Empresa a nivel corporativo en el país y realizar *networking* con las principales entidades nacionales y latinoamericanas presentes en Perú (ANA, Sunass, BID, entre otras).

Junto a las acciones más habituales (ruedas de prensa, notas, artículos, entrevistas, reportajes) y con el fin de reforzar la relación con los profesionales de la información que contribuyen a trasladar a la sociedad la importancia de la gestión del ciclo integral del agua, la Compañía ha lanzado la Tercera convocatoria del Premio de Periodismo Aqualia "La gestión del agua en los municipios". El resultado se conocerá en el primer semestre de 2019.

Por otro lado, Aqualia durante el año 2018 ha participado en diferentes desayunos informativos y mesas de redacción en los que se tratan asuntos de la actualidad social, política o cultural y que suponen una oportunidad idónea para reforzar las relaciones con los diferentes *stakeholders* y la imagen de marca de Aqualia como una compañía implicada con el desarrollo social, económico y medioambiental de los territorios donde opera, más allá de su desempeño técnico. Los alcaldes de Santander y Badajoz, en desayunos celebrados en octubre y noviembre en Madrid, defendieron la colaboración público-privada en beneficio de los ciudadanos. También Abel Caballero, alcalde de Vigo y presidente de la FEMP, participó en uno de estos encuentros. En diciembre tuvo lugar en Toledo el desayuno informativo "Enclave Mujeres" por la igualdad y contra la violencia de género, protagonizado por la vicepresidenta del Gobierno, Carmen Calvo. Y el proyecto Smart City de Rota, liderado por su alcalde, ha sido el epicentro de una mesa de redacción organizada por Aqualia junto a la revista Andalucía Económica.

El desempeño de Aqualia en relación al refuerzo de las relaciones con los medios de comunicación, siguiendo las líneas estratégicas del PCOM, se ha reflejado en diferentes colaboraciones. Por ejemplo, iAgua, la publicación online líder en el sector del agua, ha publicado durante el mes de diciembre la edición número 21 de su revista en papel (iAgua Magazine). Como viene siendo habitual, Aqualia ha colaborado con la publicación de un reportaje de seis páginas en el que repasa los principales hitos conseguidos por la empresa durante el año 2018.



A nivel regional, Prensa Ibérica, grupo al que pertenecen diarios locales tan influyentes como Faro de Vigo, La Nueva España o Levante, entre otros, conmemoró en 2018 su 40^a aniversario. Enmarcado en el amplio programa de actos para celebrar este acontecimiento, Oviedo y Vigo acogieron una exposición de portadas históricas de diarios y un posterior evento, que contaron con la colaboración de Aqualia y a la que acudieron personalidades destacadas del ámbito político, empresarial, cultural y social de Asturias y Galicia.

Aqualia ha sido protagonista en el programa de “Asturias.Repor”, de la Televisión Pública de Asturias (TPA). La cadena regional, de amplia audiencia en todo el Principado de Asturias, ha grabado durante más de cuatro horas un amplio reportaje sobre la gestión de la red de saneamiento de Oviedo, centrándose en el trabajo realizado por la empresa.

Tras las diferentes actualizaciones de la web corporativa (www.aqualia.com), en 2018 la página ha registrado un total de 1’7 millones de visitas, principalmente en temas relacionados con la gestión de Atención al Cliente (superando el 46% de las interacciones). La duración media de las conexiones ha superado los 2 minutos y el 86% proviene de España,

La **comunicación interna** se ha ampliado en 2018 con un mayor uso del emailing. A través del buzón de correo electrónico del Dpto. de Comunicación, la Compañía ha reforzado el *Flash informativo* como la principal vía de información interna. A lo largo del año se han lanzado 132 informaciones relativas a la actividad diaria de la producción, el negocio y las distintas áreas que forman la empresa (I+D, PRL, RRHH, etc.), así como distintas acciones y campañas generadas por el equipo de Comunicación y Marketing y las emprendidas en materia de RSC.

11.2. Marketing

Entre los objetivos principales incluidos en el Plan de Comunicación (PCOM) del año 2018 se encontraba el lograr que los ciudadanos percibiesen Aqualia como una compañía que aporta valor en los territorios. También se perseguía que la Compañía se convirtiera en referente del sector en la evolución del concepto social de la gestión del agua. Para conseguirlo la Empresa ha apostado por posicionarse en la mente de los ciudadanos en un ámbito: la preocupación por las personas.

Más allá de la gestión del ciclo integral, Aqualia ha puesto en marcha durante 2018 acciones orientadas a conectar con la población con el foco puesto en el ciudadano. Es por esto que ha presentado el portal www.aqualiaeduca.com, una nueva herramienta educativa dedicada al conocimiento del ciclo del agua y que fomenta la sensibilización de la población general y de los más jóvenes en particular. Se trata de un portal dirigido a pequeños y mayores donde obtener información del ciclo del agua y acceder a



OK7635125



documentación multimedia, amena y adaptada para aprender a hacer un uso responsable del recurso.

Un año más, y con el objetivo de poner en valor el trabajo diario que representa llevar el agua desde la naturaleza hasta el grifo, Aqualia ha puesto en marcha una nueva edición de su concurso infantil de dibujo en torno al microsite www.aguaparagrifus.com. El certamen, que ha alcanzado en 2018 su 16ª edición, tiene dimensión internacional. Además de en España, se convoca en Portugal, Italia y República Checa. Aqualia invita a participar en el concurso a los niños y niñas de 3º y 4º de Primaria de los municipios en los que presta servicio.

Este concurso digital de dibujo infantil forma parte del conjunto de iniciativas que regularmente desarrolla Aqualia con colegios, institutos y centros universitarios para darles a conocer las fases del ciclo del agua y educar en su uso y consumo. La edición de 2018 ha supuesto un éxito de convocatoria con más de 8000 trabajos presentados. Se ha trasladado a más de 160.000 personas entre nuestros públicos de interés: 150.000 escolares, 6800 profesores, 2000 empleados, 1000 ayuntamientos y 850 medios de comunicación.

La web del concurso ha obtenido datos relevantes como los 22.203 usuarios, 50.739 sesiones, 382.220 páginas vistas y una duración media de la visita de algo más de siete minutos y medio.

Con esta acción formativa y divulgativa Aqualia también consigue implicar a las familias de los empleados. Así, cerca de 100 hijos, nietos y sobrinos de trabajadores de la Compañía han tomado parte en la IX edición de los Peque artistas, concurso interno de dibujo, una actividad desarrollada también enteramente online.

Aqualia, socio tecnológico del Ayuntamiento de El Puerto de Santa María para la gestión del agua a través de la empresa mixta APEMSA, ha puesto en marcha el *Aula del Agua* durante el curso 2017-2018. Se trata de un nuevo espacio lúdico-educativo para acercar el mundo de la gestión del agua a los escolares a través de juegos y experimentos. Esta iniciativa se enmarca en la oferta educativa municipal y durante su primer curso ha recibido a un total de 633 escolares de 3º y 4º de Primaria. El éxito de la convocatoria ha superado las expectativas: en total se han realizado quince jornadas lúdico-educativas, que ha sido evaluadas por los profesores con 5 puntos sobre 5.

Durante 2018, se han desarrollado diferentes campañas ligadas a objetivos comerciales y de concienciación que han apoyado a la comunicación con el objetivo de que los ciudadanos entiendan y valoren la actividad de la Empresa. La campaña para la información y concienciación del buen uso del inodoro "No lo tires" y la desarrollada en



SmVak, filial checa de Aqualia, promoviendo el agua el consumo de *#aguadelgrifo* en los restaurantes del territorio en el que opera, son claros ejemplos de ello.

Los continuos ataques de las plataformas por la gestión pública del agua, de marcado carácter excluyente hacia empresas como Aqualia, y las líneas estratégicas del PCOM 2018 han provocado el desarrollo durante todo el año de una campaña informativa orientada a explicar con periodicidad mensual, datos verídicos de las acciones llevadas a cabo para la mejora del bienestar de los ciudadanos, así como un vídeo y un blog con la opinión de profesionales de la Compañía. La campaña *#CompromisoAqualia* desarrollada en el entorno de la web www.compromisoreal.com recoge una selección de los impactos socioeconómicos de la compañía y su contribución a 12, de los 17, Objetivos de Desarrollo Sostenible (ODS) de Naciones Unidas, con más de 60 hechos reales que contribuyen a la transformación de los territorios en los que presta servicio y al logro de los ODS de Naciones Unidas para el año 2030. La actividad de Aqualia está estrechamente ligada a los principales ejes definidos en la agenda global de desarrollo sostenible y ofrece una ocasión inmejorable para que la Compañía contribuya a su consecución, como se ha intentado trasladar en esta campaña.

Compromiso Aqualia es una muestra de la responsabilidad de la Compañía por aportar valor añadido en los territorios donde presta servicio, contribuyendo además a mejorar el bienestar de las personas y, en especial, de aquellos colectivos más vulnerables. Como cierre de la misma, se ha producido un video que en 120 segundos recoge los exitosos datos cosechados en el último año: más de 200.000 visualizaciones y 5.000 horas de reproducción en Youtube, más de 27.000 visitas a la web www.compromisoreal.com y 85.000 impresiones en Twitter.

También durante 2018 se ha trabajado en reforzar la percepción de Aqualia como empresa glocal (una gestión global con un fuerte compromiso local), una Compañía cercana que aporta valor local y a la vez internacional, permeable a las nuevas culturas. Así, la Empresa ha incrementado su presencia en numerosos eventos y foros estratégicos de calado internacional con el objetivo de posicionarse en el sector como referente de soluciones innovadoras dando respuesta a los retos futuros o respondiendo a los nuevos modelos de colaboración público-privada. Es el caso de la participación de Aqualia en el evento International Water Summit; Oman Energy & Water Exhibition and Conference; el Congreso SWAN celebrado en Formentera y la convención- exposición ANEAS celebrada en México.

En el ámbito internacional, Aqualia fue elegida como una de las mejores empresas de gestión del agua en el mundo durante la gala Global Water Awards con el premio "Distinction Award", que reconoce el excelente desempeño que el equipo de la Compañía



OK7635126



ha alcanzado durante el año. Los premios se entregaron en el Global Water Summit, una conferencia celebrada en Londres en el mes de abril y que reunió a las principales empresas, autoridades de distintos países, instituciones y personas de alto nivel que son líderes en el sector del agua.

También cabe destacar el premio de la publicación iAgua al Mejor Contrato del año por la desaladora Empalme – Guaymas en México.

Además, Aqualia ha recibido el premio “IDA Exceptional Utility Leader in Water Reuse and Conservation Award” (Premio de la Asociación Internacional de la Desalación a la empresa de servicios líder en reutilización y conservación), en reconocimiento a su destacada gestión de servicios públicos y privados que han implantado con éxito innovadores proyectos de reutilización y conservación del agua.

11.3. Responsabilidad Social Corporativa (RSC)

Aqualia entiende la RSC como un elemento transversal en su modelo de negocio. Así la rentabilidad económica y la competitividad se integran con los factores sociales y ambientales de nuestro entorno, tan importantes para el devenir de nuestro negocio y para contribuir al desarrollo sostenible.

En 2018 y atendiendo a lo incluido en el Plan de RSC 2018-2020 (PRSC), se han desarrollado diferentes actuaciones ligadas a las tres líneas estratégicas definidas:

- .- Conexión ciudadana.
- .- Servicios inteligentes
- .- Desempeño ejemplar

Conexión ciudadana.

.Sostenibilidad y sensibilización son dos factores clave para la compañía. Para Aqualia una gestión eficiente de los recursos naturales, y en especial del agua, es fundamental. Durante el año 2018 se han desarrollado campañas de consumo responsable tanto de agua potable como de un buen uso de la red de saneamiento.

Además, Aqualia se unió a Global 6K For Water, organizada por World Visión, la carrera más grande por el agua limpia que se celebró por primera vez en España el 19 de mayo en Madrid para recaudar fondos para llevar agua potable a 300 alumnos del orfanato y escuela Saint Mary Kevin en Uganda, donde el 68% de la población no tiene acceso a agua potable.

La Compañía, con el objetivo de tener en cuenta los resultados para la toma de decisiones que permitan mejorar la percepción que los clientes tienen sobre el trabajo que Aqualia lleva a cabo en los diferentes territorios, realiza diferentes Estudios de Satisfacción del cliente final, cliente institucional y de Aqualia Contact.



La excelencia en el servicio al cliente es un compromiso de Aqualia con la sociedad. Para lograrlo, la Empresa ofrece un servicio con un alto grado de personalización, en consonancia con las necesidades de los usuarios. La Compañía ha comunicado a través de notas de prensa adaptadas a cada territorio la activación de los nuevos números de teléfono gratuitos, que han sido actualizados también en las facturas y en la web de Aqualia.

Servicios inteligentes

Además, y ligado a su actividad diaria, Aqualia ha puesto en marcha varias iniciativas para concienciar sobre el uso responsable del agua y el cuidado de nuestro entorno.

La Compañía ha celebrado el Día Mundial del Agua (22 de marzo) con numerosas actividades para todos los públicos, en las que han participado desde escolares y personas mayores hasta representantes de las instituciones. En Oviedo, los escolares han sido los grandes protagonistas en la visita a la ETAP de Carbonio. En las Islas Baleares, Ibiza ha acogido un multitudinario evento impulsado por la Alianza del Agua, en la que Aqualia participa como concesionaria de la gestión del agua en las Pitiusas, para presentar la campaña “Ni una gota a la mar”. Ya en Andalucía, los depósitos de Tempul, ubicados en las instalaciones del Zoobotánico de Jerez (Cádiz), han abierto sus puertas para recibir a cientos de escolares en una jornada organizada por el Ayuntamiento y Aquajerez. Por otro lado, se han celebrado jornadas de puertas abiertas en instalaciones de municipios como Salamanca, en colaboración con el Centro de Investigación y Desarrollo Tecnológico del Agua (CIDTA), en Toledo, Medina del Campo (Valladolid), Mondoñedo (Lugo), Dénia (Alicante), Alcoi (Alicante), Anglès (Gerona), Almacelles (Lleida), Baix Ebre (Tarragona), Nájera (La Rioja), Miajadas (Cáceres), Los Santos de Maimona (Badajoz) y Olivenza (Badajoz), entre otros.

El agua también ha tenido protagonismo en las emisoras de radio. En Linares (Jaén), se ha realizado el programa en directo “Hoy por Hoy” de la Cadena Ser desde las instalaciones de la potabilizadora de la ciudad, con entrevistas a los responsables de Linaqua, que han dado a conocer los trabajos que se llevan a cabo en el Servicio Municipal de Aguas; y en Alcázar de San Juan (Ciudad Real), los responsables de Aguas de Alcázar han participado en un programa especial monográfico de agua emitido en la emisora SER.

En Portugal, Aqualia ha impartido charlas sobre un uso responsable de agua a los escolares de Fundão, que además han descubierto el proceso de potabilización a través del material didáctico que ofrece la nueva edición del Concurso Digital de Dibujo Infantil “Agua para Grifus” (vídeos, cómic, pasatiempos, etc.). Igualmente, en Italia, Caltaqua se ha sumado a la celebración del Día Mundial del Agua difundiendo el compromiso de la Compañía con el cuidado del recurso y concienciando a la sociedad a hacer un uso responsable.



OK7635127



Y con Motivo del Día Mundial del Medio Ambiente, que se celebra cada 5 de junio, Aqualia organizó diversas acciones a nivel local con el objetivo de concienciar a los ciudadanos en el uso correcto del agua y contribuir así al cuidado del medio ambiente. Entre otras acciones, destaca el evento celebrado en el aula educativa de Entemanser, la filial de Aqualia en Canarias, que tuvo como protagonistas a cerca de 250 escolares de Granadilla de Abona (Tenerife) para ofrecer una charla y una demostración sobre el problema que ocasionan las toallitas arrojadas al inodoro y sobre el uso correcto de la red de saneamiento.

Por otro lado, como en años anteriores, Aqualia ha organizado jornadas de puertas abiertas de las instalaciones que gestiona.

Además, en 2018 se han organizado más de 150 jornadas con diferentes colectivos (amas de casa, jubilados, periodistas) y más de 100 visitas que han congregado a cerca de 10.000 escolares. Los visitantes han sido informados de cómo se desarrolla la gestión del ciclo integral del agua en una empresa como Aqualia y han sido formados en el correcto uso del recurso: consumo responsable, uso del inodoro, gestión de los aceites, etc., con el objetivo de cuidar el entorno y un claro compromiso medioambiental.

Desempeño ejemplar

En este contexto, destacan las campañas de sensibilización desarrolladas con motivo de la celebración del Día Internacional de la Mujer (8 de marzo). Aqualia puso en marcha la campaña #AqualiaIgualdad entre sus empleados, invitándoles a publicar sus pensamientos y reflexiones en torno a la igualdad en la página web www.aqualiaigualdad.com.

En paralelo, la Compañía elaboró un vídeo a partir de las experiencias de 10 de las mujeres que desempeñan puestos de responsabilidad (como jefa de servicio, de Planta, supervisora del centro de atención al cliente,). En el vídeo comparten sus vivencias diarias, así como sus opiniones y deseos para seguir avanzando hacia un planeta 50:50 en 2030.

También se desarrollaron acciones formativas sobre la temática de igualdad como la segunda edición del Encuentro de Talento femenino en Aqualia, bajo el lema "Talento sin género". Los asistentes reflexionaron y debatieron acerca del papel de las mujeres en el sector del agua, las autolimitaciones de género en el desarrollo profesional, los siguientes pasos en el camino hacia la Igualdad, la gestión del talento femenino desde la visión de la producción y el "talento sin género". Además se celebró la clausura de la tercera edición del programa Mentoring, con la alcaldesa de Jerez como anfitriona, y del Programa de Desarrollo para la Dirección de Mujeres con Alto Potencial de la EOI.

Con motivo del día contra la Violencia de Género, Aqualia puso en marcha una nueva edición de la campaña #AqualiaContigo. En esta ocasión, la compañía invitaba a todos los



empleados a participar en un concurso fotográfico, publicando imágenes inspiradoras en la web www.aqualiacontigo.com con las cuales se expresara de manera rotunda el “NO” de los trabajadores de Aqualia a la violencia de género en cualquiera de sus formas.

Con todo el material recibido la compañía ha editado un vídeo con una selección de las imágenes y mensajes recibidos que, además, incluye unas palabras de presentación del CEO de Aqualia, Félix Parra, que explica el objetivo de la acción y el compromiso de la Empresa con esta causa. Este vídeo se compartió con todos los empleados y también con los medios del sector en el Día Mundial Contra la Violencia de Género (25 de noviembre).

En paralelo, durante la semana del 25 de noviembre, se organizaron diversas acciones en colaboración con los Ayuntamientos de los municipios en los que Aqualia está presente. Como ejemplo citar algunos como Santa Eulària (Ibiza), Lluçmajor (Mallorca), Abarán (Murcia) o El Vendrell (Tarragona). También se ha teñido de violeta el agua de las fuentes en municipios como Oviedo y se han organizado charlas y coloquios – en Martos (Jaén)-, y otras actividades, como funciones teatralizadas o el concurso de lienzos “Ávila espacio libre de violencia machista.

Por otro lado, en 2017 la Compañía completó con éxito el proceso de certificación Empresa familiarmente responsable (efr) de Fundación Másfamilia. Y en 2018 Aqualia recibió el sello efr por su compromiso con la conciliación de manos del Ministerio de Sanidad, Servicios Sociales e Igualdad poniendo en valor los avances que ha realizado la Compañía en el último año en materia de conciliación. Sobre este tema se ha realizado una importante campaña de difusión entre los empleados, vía *emailing*, Flash informativo, Tu Flash y habilitando un lugar específico de conciliación en la Intranet ONE Aqualia. Además el CEO de la Compañía ha grabado un video animando a todos los empleados a seguir trabajando en el compromiso por crear un entorno de trabajo que contribuya al desarrollo de los profesionales.

Aqualia y Cáritas ha reforzado su alianza contra la pobreza y la exclusión social en un encuentro celebrado en la sede de Cáritas de Ávila. Más allá del compromiso de responder a las necesidades sociales de los colectivos más vulnerables, el acuerdo con Cáritas es una muestra más de la importancia de la colaboración público- privada y del esfuerzo de la empresa por acercar posturas con las instituciones en beneficio de las personas.

Además, durante 2018 han continuado las diferentes iniciativas para garantizar el acceso al servicio de agua potable y el saneamiento de aquellos ciudadanos que no pueden hacerse cargo del pago de la factura del agua por motivos económicos y de exclusión social. Así, servicios como Barbate (Cádiz), Denia (Alicante), Jaén, Molíns de Rei (Barcelona), Sant Andreu de la Barca (Barcelona) o Vigo (Pontevedra) son algunos



OK7635128



ejemplos de esta iniciativa que Aqualia pretende trasladar a la práctica totalidad de las poblaciones donde trabaja. El objetivo es lograr que ningún ciudadano quede privado del servicio doméstico del agua por razones económicas, siempre en colaboración con el titular del servicio (ayuntamiento) y con los servicios sociales del mismo.

Como empresa dedicada a la gestión de un bien público como es el agua, Aqualia tiene una responsabilidad añadida con la sociedad, por ello durante este año ha colaborado en diferentes acciones por la integración social y laboral de las personas discapacitadas. La compañía se sumó el 21 de marzo (Día Mundial del Síndrome de Down) a la difusión de la campaña de la Fundación Down Madrid para sensibilizar y contribuir a la integración socio-laboral a través de los medios del sector, vía Twitter y en los distintos canales de comunicación interna y externa de Aqualia (web corporativa, locales e Intranet ONE Aqualia).

Aqualia ha recibido de nuevo en 2018 el premio Stela, uno de los galardones que otorga la Fundación Síndrome de Down de Madrid (Down Madrid) como reconocimiento a las empresas por la incorporación de trabajadores con discapacidad intelectual a sus plantillas.

Además, la Compañía se ha adherido a la campaña *#Contralasetiquetas*, de la Fundación Adecco para derribar los estereotipos que frenan el desarrollo profesional de las personas con discapacidad y apoyar su inclusión socio-laboral con motivo del Día Internacional de las Personas con Discapacidad. Aqualia ha participado dando difusión de la campaña entre sus empleados y los medios del sector.

En su compromiso con la sociedad, también destacan las más de cien colaboraciones culturales, deportivas y medioambientales que reflejan el esfuerzo de la empresa para ser reconocida como agente de cambio e implicación en el territorio, estableciendo relaciones con los ciudadanos para hacer una sociedad más justa.

Podemos destacar también la presentación en Salamanca del libro "Mujeres en Primera Persona", editado por Aqualia y que recoge la experiencia de más de 60 mujeres, tanto trabajadoras de la compañía como representantes de la Administración Pública, en el día a día de la gestión del ciclo integral del agua y desde su puesto en los diversos ayuntamientos.

En otro orden de temas, se presentó recientemente la iniciativa *Be Aqualia* en una jornada celebrado en las oficinas de Federico Salmón, en Madrid. El departamento de Comunicación, Marketing y RSC ha colaborado en el diseño y puesta en marcha de diferentes iniciativas para transmitir a todos los trabajadores un concepto de Compañía como un entorno sano y seguro en el que se promueva la comunicación y la participación.



Dentro de la acción de Navidad, y en colaboración con ACNUR, en 2018 la Compañía ha realizado una donación para contribuir a que 214 menores refugiados de Sudán del Sur recibieran el tratamiento adecuado para combatir la desnutrición.

Y para recoger toda su actividad en materia de RSC Aqualia ha publicado la XII edición de su Informe de Responsabilidad Social Corporativa que resume los principales hitos económicos, sociales y ambientales desarrollados por la empresa a lo largo de 2017. Lo hace de una forma muy visual y refleja los aspectos clave de la relación de la compañía con sus públicos de interés: empleados, ciudadanos, medios de comunicación y administraciones públicas, entre otros. El Informe puede consultarse en la página web de Aqualia (www.aqualia.com).

Dentro de esta línea estratégica cabe destacar que la Compañía ha sido distinguida como una de las 100 mejores empresas para trabajar en España según el ranking que elabora cada año "Actualidad Económica" la revista decana de la prensa económica española. Aqualia es la única empresa de gestión del agua que figura en la 20ª edición de este ranking. Como puntos fuertes, la publicación destaca el ambiente de trabajo, la formación que ofrece a sus empleados y la política de gestión del talento de Aqualia.

La Sociedad está incluida en el Estado de Información No Financiera consolidado que forma parte del Informe de Gestión consolidado de Fomento de Construcciones y Contratas S.A. y Sociedades Dependientes. Dicho Estado de Información No Financiera ha sido elaborado considerando los requisitos establecidos en la Ley 11/2018, de 28 de diciembre, por la que se modifica el Código de Comercio, el texto refundido de la Ley de Sociedades de Capital aprobado por el Real Decreto Legislativo 1/2010, de 2 de julio, y la Ley 22/2015, de 20 de julio, de Auditoría de Cuentas, en materia de información no financiera y diversidad. El Informe de Gestión consolidado de Fomento de Construcciones y Contratas S.A. y Sociedades Dependientes está depositado en el Registro Mercantil de Barcelona.

OTRA INFORMACIÓN

En cuanto a la exposición de la Sociedad a los riesgos financieros, se detallan en la memoria adjunta en Nota 21.

Tal como se detalla en la Nota 24.a) de la Memoria, la Sociedad ha excedido el periodo medio máximo de pago a proveedores. La Sociedad ha establecido las medidas encaminadas a ajustar dicho periodo máximo como son:



OK7635129



- Revisión de procedimientos internos en relación al proceso de pagos (recepción de facturas y procesos de aprobación interna).
- Optimización de la gestión del fondo de maniobra, acortando los periodos medios de cobro y pago.
- Estudiar y en su caso implementar procesos de facturación electrónica.

En cuanto a las operaciones con acciones propias, la Sociedad no ha realizado compra de acciones propias, ni tiene previsto hacerlo en el futuro.

Con posterioridad a 31 de diciembre de 2018 los posibles hechos que haya habido se describen en la Nota 26 de la memoria adjunta.



Las Cuentas Anuales consolidadas y el Informe de Gestión de la Sociedad FCC Aqualia, S.A., que corresponden al ejercicio cerrado a 31 de Diciembre de 2018, han sido formuladas por los consejeros de la Sociedad, el día 27 de febrero de 2019, y se identifican por ir extendidos en 87 hojas, por ambas caras, de papel timbrado del Estado de la serie OK números 7635043 al 7635129 ambos inclusive, siendo firmadas, en prueba de conformidad, en el reverso de la hoja de papel timbrado del Estado de la serie OK número 7635129.

Presidente

D. Alejandro Aboumrad González

Vicepresidente

D. Nicolás Villén Jiménez

Vocal

D. Pablo Colio Abril

Vocal

D. Gerardo Kuri Kaufmann

Vocal

D. Lars Bespolka

Vocal

D. Werner Kerschl

Vocal

D. Juan Rodríguez Torres