

# **FCC Aqualia, S.A. y Sociedades Dependientes**

Cuentas Anuales Consolidadas  
del ejercicio terminado el  
31 de diciembre de 2017 e  
Informe de Gestión Consolidado,  
junto con el Informe de Auditoría  
Independiente

## INFORME DE AUDITORÍA DE CUENTAS ANUALES CONSOLIDADAS EMITIDO POR UN AUDITOR INDEPENDIENTE

A los accionistas de FCC Aqualia, S.A.:

### Informe sobre las cuentas anuales consolidadas

#### Opinión

Hemos auditado las cuentas anuales consolidadas de FCC Aqualia, S.A. (la Sociedad dominante) y sus sociedades dependientes (el Grupo), que comprenden el balance de situación a 31 de diciembre de 2017, la cuenta de pérdidas y ganancias, el estado del resultado global, el estado de cambios en el patrimonio neto, el estado de flujos de efectivo y la memoria, todos ellos consolidados, correspondientes al ejercicio terminado en dicha fecha.

En nuestra opinión, las cuentas anuales consolidadas adjuntas expresan, en todos los aspectos significativos, la imagen fiel del patrimonio y de la situación financiera del Grupo a 31 de diciembre de 2017, así como de sus resultados y flujos de efectivo, todos ellos consolidados, correspondientes al ejercicio terminado en dicha fecha, de conformidad con las Normas Internacionales de Información Financiera, adoptadas por la Unión Europea (NIIF-UE), y demás disposiciones del marco normativo de información financiera que resultan de aplicación en España.

#### Fundamento de la opinión

Hemos llevado a cabo nuestra auditoría de conformidad con la normativa reguladora de la actividad de auditoría de cuentas vigente en España. Nuestras responsabilidades de acuerdo con dichas normas se describen más adelante en la sección *Responsabilidades del auditor en relación con la auditoría de las cuentas anuales consolidadas* de nuestro informe.

Somos independientes del Grupo de conformidad con los requerimientos de ética, incluidos los de independencia, que son aplicables a nuestra auditoría de las cuentas anuales consolidadas en España según lo exigido por la normativa reguladora de la actividad de auditoría de cuentas. En este sentido, no hemos prestado servicios distintos a los de la auditoría de cuentas ni han concurrido situaciones o circunstancias que, de acuerdo con lo establecido en la citada normativa reguladora, hayan afectado a la necesaria independencia de modo que se haya visto comprometida.

Consideramos que la evidencia de auditoría que hemos obtenido proporciona una base suficiente y adecuada para nuestra opinión.

#### Aspectos más relevantes de la auditoría

Los aspectos más relevantes de la auditoría son aquellos que, según nuestro juicio profesional, han sido considerados como los riesgos de incorrección material más significativos en nuestra auditoría de las cuentas anuales consolidadas del periodo actual. Estos riesgos han sido tratados en el contexto de nuestra auditoría de las cuentas anuales consolidadas en su conjunto, y en la formación de nuestra opinión sobre éstas, y no expresamos una opinión por separado sobre esos riesgos.

## Reconocimiento de ingresos pendientes de facturar

### Descripción

Tal y como se describe en la Nota 1 de las cuentas anuales consolidadas adjuntas, el Grupo tiene como una de sus actividades principales la gestión de ciclos integrales de agua reconociendo ingresos por el suministro de agua a sus abonados. La facturación de estos servicios se realiza con las periodicidades establecidas en cada uno de los contratos en los que opera, por lo que el reconocimiento de ingresos requiere de la estimación de consumos de los usuarios para los periodos comprendidos entre la fecha de última lectura de contador que se les realice, y la fecha de cierre contable. En este sentido, el registro de ingresos pendientes de facturar por el suministro de agua a los abonados, incluyendo la estimación de volúmenes de agua consumidos por los mismos desde la fecha de última lectura del contador, ha sido considerada como un área de atención significativa en nuestra auditoría dado lo relevante del importe de la producción ejecutada pendiente de certificar reconocida como ingresos en relación al total del saldo neto de clientes al 31 de diciembre de 2017, y teniendo en cuenta que, tal y como mencionamos anteriormente, requiere la realización de estimaciones relevantes por parte de la Dirección del Grupo.

### Procedimientos aplicados en la auditoría

Nuestros procedimientos de auditoría para abordar este aspecto han incluido, entre otros, la revisión del diseño e implantación de los controles relevantes que mitigan los riesgos asociados al proceso de contabilización de ingresos pendientes de facturar por suministro de agua a abonados así como pruebas de verificación respecto a que los citados controles operan eficazmente (incluyendo los controles de sistemas de información para los que hemos involucrado a nuestros expertos internos en tecnología de sistemas). Adicionalmente, hemos realizado procedimientos sustantivos en bases selectivas que han incluido, entre otros y para la muestra de contratos seleccionada, la evaluación de la razonabilidad de los importes registrados como Producción Ejecutada y pendiente de certificar respecto a las tendencias de periodos anteriores comparables y la obtención y adecuado entendimiento de los informes de cuantificación de Producción Ejecutada y pendiente de certificación preparados por los Jefes de Servicio encargados de la explotación en los contratos mencionados para evaluar la razonabilidad de las hipótesis y asunciones realizadas por el Grupo.

Las Notas 2.d.16, 2.d.17 y 11 detallan tanto el criterio de reconocimiento de ingresos pendientes de facturar por estos servicios, como las estimaciones realizadas para su registro así como los desgloses adicionales relativos a la producción ejecutada pendiente de certificar en los contratos que se contabilizan conforme al criterio mencionado.

---

### **Otra información: Informe de gestión consolidado**

La otra información comprende exclusivamente el informe de gestión consolidado del ejercicio 2017, cuya formulación es responsabilidad de los administradores de la Sociedad dominante y no forma parte integrante de las cuentas anuales consolidadas.

Nuestra opinión de auditoría sobre las cuentas anuales consolidadas no cubre el informe de gestión consolidado. Nuestra responsabilidad sobre el informe de gestión consolidado, de conformidad con lo exigido por la normativa reguladora de la actividad de auditoría de cuentas, consiste en evaluar e informar sobre la concordancia del informe de gestión consolidado con las cuentas anuales consolidadas, a partir del conocimiento del Grupo obtenido en la realización de la auditoría de las citadas cuentas y sin incluir información distinta de la obtenida como evidencia durante la misma. Asimismo, nuestra responsabilidad consiste en evaluar e informar de si el contenido y presentación del informe de gestión consolidado son conformes a la normativa que resulta de aplicación. Si, basándonos en el trabajo que hemos realizado, concluimos que existen incorrecciones materiales, estamos obligados a informar de ello.

Sobre la base del trabajo realizado, según lo descrito en el párrafo anterior, la información que contiene el informe de gestión consolidado concuerda con la de las cuentas anuales consolidadas del ejercicio 2017 y su contenido y presentación son conformes a la normativa que resulta de aplicación.

---

### **Responsabilidad de los administradores de la Sociedad dominante en relación con las cuentas anuales consolidadas**

Los administradores de la Sociedad dominante son responsables de formular las cuentas anuales consolidadas adjuntas, de forma que expresen la imagen fiel del patrimonio, de la situación financiera y de los resultados consolidados del Grupo, de conformidad con las NIIF-UE y demás disposiciones del marco normativo de información financiera aplicable al Grupo en España, y del control interno que consideren necesario para permitir la preparación de cuentas anuales consolidadas libres de incorrección material, debida a fraude o error.

En la preparación de las cuentas anuales consolidadas, los administradores de la Sociedad dominante son responsables de la valoración de la capacidad del Grupo para continuar como empresa en funcionamiento, revelando, según corresponda, las cuestiones relacionadas con empresa en funcionamiento y utilizando el principio contable de empresa en funcionamiento excepto si los citados administradores tienen intención de liquidar el Grupo o de cesar sus operaciones, o bien no exista otra alternativa realista.

---

### **Responsabilidades del auditor en relación con la auditoría de las cuentas anuales consolidadas**

Nuestros objetivos son obtener una seguridad razonable de que las cuentas anuales consolidadas en su conjunto están libres de incorrección material, debida a fraude o error, y emitir un informe de auditoría que contiene nuestra opinión.

Seguridad razonable es un alto grado de seguridad pero no garantiza que una auditoría realizada de conformidad con la normativa reguladora de la actividad de auditoría de cuentas vigente en España siempre detecte una incorrección material cuando existe. Las incorrecciones pueden deberse a fraude o error y se consideran materiales si, individualmente o de forma agregada, puede preverse razonablemente que influyan en las decisiones económicas que los usuarios toman basándose en las cuentas anuales consolidadas.

En el Anexo I de este informe de auditoría se incluye una descripción más detallada de nuestras responsabilidades en relación con la auditoría de las cuentas anuales consolidadas. Esta descripción que se encuentra en las páginas 5 y 6 siguientes es parte integrante de nuestro informe de auditoría.

DELOITTE, S.L.  
Inscrita en el R.O.A.C. nº S0692



*Raquel Martínez*

Raquel Martínez Armendariz  
Inscrito en el R.O.A.C. nº 20755

13 de marzo de 2018

DELOITTE, S.L.

Año 2018 Nº 01/18/00199  
SELLO CORPORATIVO: 96,00 EUR

.....  
Informe de auditoría de cuentas sujeto  
a la normativa de auditoría de cuentas  
española o internacional  
.....

## **Anexo I de nuestro informe de auditoría**

Adicionalmente a lo incluido en nuestro informe de auditoría, en este Anexo incluimos nuestras responsabilidades respecto a la auditoría de las cuentas anuales consolidadas.

---

### **Responsabilidades del auditor en relación con la auditoría de las cuentas anuales consolidadas**

Como parte de una auditoría de conformidad con la normativa reguladora de la actividad de auditoría de cuentas vigente en España, aplicamos nuestro juicio profesional y mantenemos una actitud de escepticismo profesional durante toda la auditoría. También:

- Identificamos y valoramos los riesgos de incorrección material en las cuentas anuales consolidadas, debida a fraude o error, diseñamos y aplicamos procedimientos de auditoría para responder a dichos riesgos y obtenemos evidencia de auditoría suficiente y adecuada para proporcionar una base para nuestra opinión. El riesgo de no detectar una incorrección material debida a fraude es más elevado que en el caso de una incorrección material debida a error, ya que el fraude puede implicar colusión, falsificación, omisiones deliberadas, manifestaciones intencionadamente erróneas, o la elusión del control interno.
- Obtenemos conocimiento del control interno relevante para la auditoría con el fin de diseñar procedimientos de auditoría que sean adecuados en función de las circunstancias, y no con la finalidad de expresar una opinión sobre la eficacia del control interno del Grupo.
- Evaluamos si las políticas contables aplicadas son adecuadas y la razonabilidad de las estimaciones contables y la correspondiente información revelada por los administradores de la Sociedad dominante.
- Concluimos sobre si es adecuada la utilización, por los administradores de la Sociedad dominante, del principio contable de empresa en funcionamiento y, basándonos en la evidencia de auditoría obtenida, concluimos sobre si existe o no una incertidumbre material relacionada con hechos o con condiciones que pueden generar dudas significativas sobre la capacidad del Grupo para continuar como empresa en funcionamiento. Si concluimos que existe una incertidumbre material, se requiere que llamemos la atención en nuestro informe de auditoría sobre la correspondiente información revelada en las cuentas anuales consolidadas o, si dichas revelaciones no son adecuadas, que expresemos una opinión modificada. Nuestras conclusiones se basan en la evidencia de auditoría obtenida hasta la fecha de nuestro informe de auditoría. Sin embargo, los hechos o condiciones futuros pueden ser la causa de que el Grupo deje de ser una empresa en funcionamiento.
- Evaluamos la presentación global, la estructura y el contenido de las cuentas anuales consolidadas, incluida la información revelada, y si las cuentas anuales consolidadas representan las transacciones y hechos subyacentes de un modo que logran expresar la imagen fiel.
- Obtenemos evidencia suficiente y adecuada en relación con la información financiera de las entidades o actividades empresariales dentro del Grupo para expresar una opinión sobre las cuentas anuales consolidadas. Somos responsables de la dirección, supervisión y realización de la auditoría del Grupo. Somos los únicos responsables de nuestra opinión de auditoría.

Nos comunicamos con los administradores de la Sociedad dominante en relación con, entre otras cuestiones, el alcance y el momento de realización de la auditoría planificados y los hallazgos significativos de la auditoría, así como cualquier deficiencia significativa del control interno que identificamos en el transcurso de la auditoría.

Entre los riesgos significativos que han sido objeto de comunicación a los administradores de la Sociedad dominante, determinamos los que han sido de la mayor significatividad en la auditoría de las cuentas anuales consolidadas del periodo actual y que son, en consecuencia, los riesgos considerados más significativos.

Describimos esos riesgos en nuestro informe de auditoría salvo que las disposiciones legales o reglamentarias prohíban revelar públicamente la cuestión.



0L4175720



**FCC Aqualia, S.A.  
y sociedades dependientes.**





## **CUENTAS ANUALES CONSOLIDADAS**

- Cuentas anuales

  - Balance de situación consolidado

  - Cuenta de pérdidas y ganancias consolidada

  - Estado del resultado global consolidado

  - Estado de cambios en el Patrimonio Neto consolidado

  - Estado de Flujos de Efectivo consolidado

  - Memoria consolidada

- Anexo I: Sociedades dependientes consolidadas por integración global
- Anexo II: Operaciones conjuntas consolidadas por el método de integración proporcional.
- Anexo III: Negocios conjuntos consolidados por el método de la participación
- Anexo IV: Uniones Temporales de Empresas
- Anexo V: Variaciones en el perímetro de consolidación

## **INFORME DE GESTIÓN CONSOLIDADO**



OL4175721



**FCC AQUALIA, S.A. Y SOCIEDADES DEPENDIENTES**  
**(GRUPO CONSOLIDADO)**  
**BALANCE DE SITUACIÓN CONSOLIDADO A 31 DE DICIEMBRE DE 2017 y 31 DICIEMBRE 2016(en miles de euros)**

ACTIVO	2017.12	2016.12
<b>ACTIVO NO CORRIENTE</b>	<b>2.330.608</b>	<b>1.479.391</b>
<b>1. Inmovilizado intangible (nota 4)</b>	<b>848.773</b>	<b>883.022</b>
1. Concesiones	751.910	789.414
2. Fondo de comercio	85.306	85.306
3. Otro inmovilizado intangible	11.557	8.302
<b>2. Inmovilizado material (nota 5)</b>	<b>333.927</b>	<b>318.742</b>
1. Terrenos y construcciones	32.426	30.253
2. Instalaciones técnicas y otro inmovilizado material	301.501	288.489
<b>4. Inversiones en empresas asociadas y multigrupo (nota 7)</b>	<b>117.196</b>	<b>120.711</b>
<b>5. Activos financieros no corrientes (nota 9)</b>	<b>992.702</b>	<b>111.219</b>
<b>6. Activos por impuestos diferidos (nota 18)</b>	<b>38.010</b>	<b>45.697</b>
<b>ACTIVO CORRIENTE</b>	<b>577.013</b>	<b>808.155</b>
<b>2. Existencias (nota 10)</b>	<b>33.084</b>	<b>27.072</b>
<b>3. Deudores comerciales y otras cuentas a cobrar</b>	<b>234.429</b>	<b>255.310</b>
1. Clientes por ventas y prestación de servicios (nota 11)	181.910	202.975
2. Otros deudores (nota 11)	52.454	52.376
3. Activos por impuesto corriente	65	(41)
<b>4. Otros activos financieros corrientes (nota 9)</b>	<b>47.443</b>	<b>426.143</b>
<b>5. Otros activos corrientes</b>	<b>2.912</b>	<b>1.005</b>
<b>6. Efectivo y otros activos líquidos equivalentes (nota 12)</b>	<b>259.145</b>	<b>98.626</b>
<b>TOTAL ACTIVO</b>	<b>2.907.621</b>	<b>2.287.547</b>

Las notas 1 a 26 y los anexos I a V adjuntos forman parte integrante de las cuentas anuales consolidadas correspondientes al ejercicio 2017.



**FCC AQUALIA, S.A. Y SOCIEDADES DEPENDIENTES  
(GRUPO CONSOLIDADO)**

**BALANCE DE SITUACIÓN CONSOLIDADO A 31 DE DICIEMBRE DE 2017 y 31 DICIEMBRE 2016 (en miles de euros)**

PASIVO	2017.12	2016.12
<b>PATRIMONIO NETO (nota 13)</b>	<b>481.664</b>	<b>849.213</b>
<b>1. Patrimonio neto atribuido a la entidad dominante</b>	<b>430.515</b>	<b>798.641</b>
<b>1. Fondos propios</b>	<b>467.926</b>	<b>822.257</b>
1. Capital	145.000	145.000
2. Prima de emisión y reservas	230.793	606.006
4. Resultado del ejercicio atribuido a la Sociedad dominante	92.133	71.251
<b>2. Ajustes por cambios de valor</b>	<b>(37.411)</b>	<b>(23.616)</b>
<b>2. Intereses minoritarios</b>	<b>51.149</b>	<b>50.572</b>
<b>PASIVO NO CORRIENTE</b>	<b>1.878.792</b>	<b>910.427</b>
<b>1. Subvenciones (nota 17)</b>	<b>44.989</b>	<b>43.125</b>
<b>2. Provisiones no corrientes (nota 15)</b>	<b>116.930</b>	<b>115.518</b>
<b>3. Pasivos financieros no corrientes (nota 14)</b>	<b>1.660.613</b>	<b>696.662</b>
1. Obligaciones y otros valores negociables	551.554	107.432
2. Deudas con entidades de crédito	41.851	46.974
3. Otros pasivos financieros	67.208	452.256
<b>6. Pasivos por impuestos diferidos (nota 18)</b>	<b>51.937</b>	<b>50.612</b>
<b>5. Otros pasivos no corrientes</b>	<b>4.323</b>	<b>4.510</b>
<b>PASIVO CORRIENTE</b>	<b>547.165</b>	<b>527.907</b>
<b>2. Provisiones corrientes (nota 15)</b>	<b>12.710</b>	<b>16.308</b>
<b>3. Pasivos financieros corrientes (nota 14)</b>	<b>47.525</b>	<b>50.324</b>
1. Obligaciones y otros valores negociables	18.031	2.390
2. Deudas con entidades de crédito	11.228	5.679
3. Otros pasivos financieros	18.266	42.255
<b>4. Acreedores comerciales y otras cuentas a pagar</b>	<b>485.015</b>	<b>459.036</b>
1. Proveedores	212.507	184.825
2. Otros acreedores (nota 16)	275.486	272.373
3. Pasivos por impuesto corriente	(2.978)	1.838
<b>5. Otros pasivos corrientes</b>	<b>1.915</b>	<b>2.239</b>
<b>TOTAL PASIVO Y PATRIMONIO NETO</b>	<b>2.907.621</b>	<b>2.287.547</b>

Las notas 1 a 26 y los anexos I a V adjuntos forman parte integrante de las cuentas anuales consolidadas correspondientes al ejercicio 2017.



OL4175722



**FCC AQUALIA, S.A. Y SOCIEDADES DEPENDIENTES**  
**(GRUPO CONSOLIDADO)**  
**CUENTA DE PÉRDIDAS Y GANANCIAS CONSOLIDADA CORRESPONDIENTE**  
**AL EJERCICIO ANUAL TERMINADO EL 31 DE DICIEMBRE DE 2017 y 2016 (en miles de euros)**

	2017.12	2016.12
Importe neto de la cifra de negocios (nota 20)	1.035.210	991.242
Trabajos realizados por la empresa para su activo (nota 5)	20.621	17.691
Otros ingresos de explotación (nota 20)	21.224	23.945
Variación de existencias de productos terminados y en curso de fabricación	(2.520)	2.516
Aprovisionamientos (nota 20)	(387.434)	(369.891)
Gastos de personal (nota 20)	(255.043)	(248.939)
Otros gastos de explotación	(194.840)	(189.801)
Amortización de inmovilizado (notas 4 y 5)	(92.430)	(91.512)
Imputación de subvenciones de inmovilizado no financiero y otras	4.548	3.593
Deterioro y resultados por enajenaciones del inmovilizado	(1.123)	(431)
Otros resultados	588	992
<b>RESULTADO DE EXPLOTACIÓN</b>	<b>148.801</b>	<b>139.405</b>
Ingresos financieros (nota 20)	20.277	8.179
Gastos financieros (nota 20)	(35.212)	(43.430)
Variación de valor razonable en instrumentos financieros	-	(1.140)
Diferencias de cambio	(3.038)	(8.114)
Deterioro y resultados por enajenaciones de instrumentos financieros	463	802
<b>RESULTADO FINANCIERO</b>	<b>(17.510)</b>	<b>(43.703)</b>
Resultado de entidades valoradas por el método de participación (nota 7)	7.507	8.761
<b>RESULTADO ANTES DE IMPUESTOS DE OPERACIONES CONTINUADAS</b> <b>(nota 18)</b>	<b>138.798</b>	<b>104.463</b>
Impuesto sobre beneficios (nota 18)	(37.288)	(26.428)
<b>RESULTADO DEL EJERCICIO PROCEDENTES DE OPERACIONES</b> <b>CONTINUADAS</b>	<b>101.510</b>	<b>78.035</b>
<b>RESULTADO CONSOLIDADO DEL EJERCICIO</b>	<b>101.510</b>	<b>78.035</b>
Resultado atribuido a intereses minoritarios (nota 13)	9.377	6.784
<b>RESULTADO ATRIBUIDO A LA SOCIEDAD DOMINANTE</b>	<b>92.133</b>	<b>71.251</b>
Beneficio básico por acción	0,6	0,5

Las notas 1 a 26 y los anexos I a V adjuntos forman parte integrante de las cuentas anuales consolidadas correspondientes al ejercicio 2017.



FCC AQUALIA, S.A. Y SOCIEDADES DEPENDIENTES

(GRUPO CONSOLIDADO)

ESTADO DEL RESULTADO GLOBAL CONSOLIDADO CORRESPONDIENTE AL EJERCICIO  
TERMINADO

A 31 DE DICIEMBRE DE 2017 y 2016 (en miles de euros)

	2017.12	2016.12
<b>Resultado consolidado del ejercicio</b>	<b>101.510</b>	<b>78.035</b>
<b>Ingresos y gastos imputados directamente en el patrimonio neto</b>	<b>(12.291)</b>	<b>(9.978)</b>
Por coberturas de flujos de efectivo	273	179
Diferencias de conversión	2.566	(1.673)
Por ganancias y pérdidas actuariales y otros ajustes	(534)	(56)
Entidades valoradas por el método de la participación	(11.836)	(8.749)
Efecto impositivo	(2.670)	321
<b>Transferencia a la cuenta de pérdidas y ganancias</b>		<b>855</b>
Por cobertura de flujos de efectivo		1.140
Efecto impositivo	-	(285)
<b>Total ingresos/(gastos) reconocidos</b>	<b>89.309</b>	<b>68.912</b>
<b>a) Atribuidos a la entidad dominante</b>	<b>78.012</b>	<b>61.971</b>
<b>b) Atribuidos a intereses minoritarios</b>	<b>11.297</b>	<b>6.941</b>

Las notas 1 a 26 y los anexos I a V adjuntos forman parte integrante de las cuentas anuales consolidadas correspondientes al ejercicio 2017.




CLASE 8.<sup>a</sup>  
 ASESORIA FISCAL



FCC AQUALIA, S.A. Y SOCIEDADES DEPENDIENTES

ESTADO DE CAMBIOS EN EL PATRIMONIO NETO CORRESPONDIENTE A 31 DE DICIEMBRE DE 2017 Y 2016 (en miles de euros)

	Capital social (Nota 13)	Prima de emisión y reservas (Nota 13)	Dividendo a cuenta (Nota 13)	Resultado del ejercicio atribuido a la entidad dominante (Nota 13)	Ajustes por cambios de valor (Nota 13)	Patrimonio atribuido a la entidad dominante (Nota 13)	Intereses minoritarios (Nota 13)	Total Patrimonio neto
<b>Saldo a 31.12.2015</b>	145.000	569.554	(30.450)	67.133	(14.316)	736.921	51.467	788.388
Total ingresos/(gastos) reconocidos	-	(55)	-	71.251	(9.225)	61.971	6.941	68.912
Operaciones con socios o propietarios	-	66.957	-	(67.133)	-	(176)	(7.960)	(8.136)
Aumentos/(Reducciones) de capital	-	-	-	-	-	-	1.219	1.219
Distribución de dividendos	-	67.393	-	(67.133)	-	260	(7.955)	(7.695)
Otras operaciones con socios o propietarios	-	(436)	-	-	(75)	(436)	(1.224)	(1.660)
Otras variaciones de patrimonio neto	-	(30.450)	30.450	-	(75)	124	124	49
<b>Saldo a 31.12.2016</b>	145.000	606.006	-	71.251	(23.616)	798.641	50.572	849.213
Total ingresos/(gastos) reconocidos	-	(326)	-	92.133	(13.795)	78.012	11.297	89.309
Operaciones con socios o propietarios	-	(374.887)	-	(71.251)	-	(446.138)	(12.322)	(458.460)
Devolución de prima de emisión	-	(32.538)	-	-	-	(32.538)	(1.148)	(33.686)
Distribución de dividendos	-	(342.349)	-	(71.251)	-	(413.600)	(11.174)	(424.774)
Otras operaciones con socios o propietarios	-	-	-	-	-	-	-	-
Otras variaciones de patrimonio neto	-	-	-	-	-	-	-	-
<b>Saldo a 31.12.2017</b>	145.000	230.793	-	92.133	(37.411)	430.515	1.602	481.664



0L4175723

Las notas 1 a 26 y los anexos I a V adjuntos forman parte integrante de las cuentas anuales consolidadas correspondientes al ejercicio 2017.



**FCC AQUALIA, S.A. Y SOCIEDADES DEPENDIENTES**  
**(GRUPO CONSOLIDADO)**  
**ESTADO DE FLUJOS DE EFECTIVO CONSOLIDADO CORRESPONDIENTE AL EJERCICIO**  
**TERMINADO EL 31 DE DICIEMBRE DE 2017 (en miles de euros)**

	2017.12	2016.12
<b>Resultado antes de impuestos de operaciones continuadas</b>	<b>138.798</b>	<b>104.463</b>
<b>Ajustes del resultado</b>	<b>195.484</b>	<b>124.261</b>
Amortización del inmovilizado (Notas 4 y 5)	92.430	91.512
Otros ajustes del resultado (netos)	13.054	32.749
<b>Cambios en el capital corriente</b>	<b>45.758</b>	<b>17.184</b>
<b>Otros flujos de efectivo de las actividades de explotación</b>	<b>(60.572)</b>	<b>(35.871)</b>
Cobros de dividendos	963	2.849
Cobros/(pagos) por impuesto sobre beneficios	(55.645)	(29.254)
Otros cobros/(pagos) de actividades de explotación	(5.890)	-9.466
<b>FLUJOS DE EFECTIVO DE LAS ACTIVIDADES DE EXPLOTACIÓN</b>	<b>229.468</b>	<b>210.037</b>
<b>Pagos por inversiones</b>	<b>(585.983)</b>	<b>(55.550)</b>
Empresas del grupo, asociadas y unidades de negocio	(519.150)	(4.249)
Inmovilizado material e intangible	(61.087)	(48.733)
Otros activos financieros	(5.746)	(2.568)
<b>Cobros por desinversiones</b>	<b>815</b>	<b>407</b>
Empresas del grupo, asociadas y unidades de negocio	309	-
Inmovilizado material e intangible	303	411
Otros activos financieros	203	(4)
<b>Otros flujos de efectivo de actividades de inversión</b>	<b>43.268</b>	<b>(66.362)</b>
Cobros de intereses	7.050	5.242
Otros cobros/(pagos) de actividades de inversión	35.318	(72.605)
<b>FLUJOS DE EFECTIVO DE LAS ACTIVIDADES DE INVERSIÓN</b>	<b>(541.900)</b>	<b>(121.505)</b>
<b>Cobros y (pagos) per instrumentos de patrimonio</b>	<b>(32.629)</b>	<b>34</b>
Emisión/(amortización)	(32.629)	34
<b>Cobros y (pagos) por instrumentos de pasivo financiero</b>	<b>948.861</b>	<b>(36.658)</b>
Emisión	1.362.403	43.931
Devolución y amortización	(413.542)	(80.589)
<b>Pagos por dividendos y remuneraciones de otros instrumentos de patrimonio</b>	<b>(425.284)</b>	<b>(7.426)</b>
<b>Otros flujos de efectivo de actividades de financiación</b>	<b>(16.389)</b>	<b>(36.236)</b>
Pagos de intereses	(18.945)	(37.742)
Otros cobros/(pagos) de actividades de financiación	2.556	1.506
<b>FLUJOS DE EFECTIVO DE LAS ACTIVIDADES DE FINANCIACIÓN</b>	<b>474.559</b>	<b>(80.286)</b>
<b>EFFECTO DE LAS VARIACIONES DEL TIPO DE CAMBIO Y OTROS</b>	<b>(1.608)</b>	<b>(6.563)</b>
<b>AUMENTO / (DISMINUCIÓN) NETO DE EFECTIVO Y EQUIVALENTES</b>	<b>160.519</b>	<b>1.683</b>
<b>EFECTIVO Y EQUIVALENTES AL INICIO DEL EJERCICIO</b>	<b>98.626</b>	<b>96.943</b>
<b>EFECTIVO Y EQUIVALENTES AL FINAL DEL EJERCICIO (nota 12)</b>	<b>259.145</b>	<b>98.626</b>

Las notas 1 a 26 y los anexos I a V adjuntos forman parte integrante de las cuentas anuales consolidadas correspondientes al ejercicio 2017.



0L4175724



## MEMORIA CONSOLIDADA CORRESPONDIENTE AL EJERCICIO 2017

### 1. ACTIVIDAD DEL GRUPO

FCC Aqualia, S.A. (en adelante la Sociedad Dominante o FCC Aqualia) fue constituida en Logroño el 26 de mayo de 1980 bajo la denominación social de Seragua, S.A. En junio de 1988 trasladó su domicilio social a Madrid y en julio de 2002 adoptó la denominación social “Aqualia Gestión Integral del Agua, S.A.”. Con fecha 2 de abril del 2014 se elevó a público el acuerdo de cambio en la denominación social por la que pasa a denominarse FCC Aqualia, S.A.

El Grupo FCC Aqualia está constituido por la Sociedad Dominante y un conjunto de sociedades participadas de ámbito nacional e internacional cuya actividad principal está relacionada con el ciclo integral del agua y que más detalladamente, exponemos a continuación:

- La gestión del ciclo integral del agua comprende la captación, transporte, tratamiento y distribución de agua desde los pozos, cuencas hidrográficas y desaladoras hasta los centros urbanos mediante sistemas de bombeo, canalizaciones, redes de distribución e instalaciones complejas de tratamiento de agua para su potabilización y depósito. Una vez utilizada, se recoge a través de las redes de alcantarillado y se lleva hasta las estaciones depuradoras, donde el agua es tratada antes de ser devuelta a su medio natural.

El ciclo integral del agua requiere la conservación y mantenimiento, tanto de las redes de agua y alcantarillado como de las estaciones potabilizadoras y depuradoras, el mantenimiento y reparación de equipos e instalaciones eléctricas, electrónicas y de fontanería, entre otros. Todos estos trabajos redundan en la detección de fugas en las redes y un mejor aprovechamiento del agua.

El proceso se completa con la realización de trabajos técnicos, administrativos e informáticos para la gestión de clientes como por ejemplo, la lectura de contadores, la facturación y gestión de cobro de recibos a los abonados y el centro de atención al cliente.

- La construcción, instalación, explotación, mantenimiento, gestión, reparación, compra, venta y promoción, por cuenta propia o ajena de toda clase de estaciones, plantas y equipos de tratamiento, recuperación o eliminación de residuos, y depuración de aguas y de todas aquellas instalaciones que tengan por objeto el tratamiento de los mismos.

Las Uniones Temporales de Empresas en las que participa el Grupo FCC Aqualia realizan su misma actividad y se detallan en el ANEXO IV.

Igualmente, la Sociedad Dominante participa en empresas con objeto social y actividades similares a los suyos. El detalle de las sociedades consolidadas por el método de integración global, por el





método de la integración proporcional y por el método de la participación está en los ANEXOS I, II y III respectivamente.

El Grupo forma parte de la División de Gestión Integral del Agua de FCC cuya Sociedad Dominante es Fomento de Construcciones y Contratas, S.A., con domicilio social en C/ Balmes, 36 de Barcelona.

## **2. MARCO NORMATIVO, BASES DE PRESENTACIÓN, PRINCIPIOS DE CONSOLIDACIÓN Y NORMAS DE VALORACIÓN**

### **a) Bases de presentación**

Las cuentas anuales consolidadas adjuntas del 31 de diciembre de 2017 han sido formuladas por la Administración de la Sociedad Dominante de acuerdo con las Normas Internacionales de Información Financiera (NIIF) adoptadas por la Unión Europea (NIIF-UE) a la fecha de cierre, de conformidad con el Reglamento (CE) nº 1606/2002 del Parlamento Europeo y del Consejo de 19 de julio de 2002, así como por todas las disposiciones e interpretaciones que lo desarrollan.

Las cuentas anuales consolidadas de FCC Aqualia correspondientes al ejercicio 2016 fueron aprobadas por la Junta general de accionistas de la Sociedad el 12 de mayo de 2017.

Las cuentas anuales consolidadas de 31 de diciembre de 2017 han sido preparadas a partir de los registros contables de FCC Aqualia, S.A. y sus sociedades participadas. Dichos registros que están determinados de acuerdo con la normativa local aplicable en cada caso, han sido ajustados a las NIIF por cada una de las sociedades que componen el Grupo de acuerdo con los procedimientos y sistemas operativos establecidos por el Grupo, que permiten el desarrollo y la justificación de la consolidación en cumplimiento de los requerimientos de las NIIF.

Las cuentas anuales consolidadas de 31 de diciembre de 2017 del Grupo FCC Aqualia se han preparado de forma que muestren la imagen fiel del patrimonio y de la situación financiera a 31 de diciembre de 2017, así como de los resultados de las operaciones, de los cambios en el patrimonio neto y de los flujos de efectivo consolidados que se han producido en el Grupo durante el ejercicio terminado en dicha fecha.

Con objeto de presentar de forma homogénea las diferentes partidas que componen estas cuentas anuales del 31 de diciembre de 2017 se han aplicado criterios de homogeneización contable a los estados financieros de las sociedades incluidas en el perímetro de consolidación. La fecha de cierre contable de las cuentas anuales de las sociedades incluidas en el perímetro de consolidación ha sido en general la misma que la Sociedad dominante, el 31 de diciembre.



OL4175725



Las cuentas anuales consolidadas del ejercicio 2017 incorporan con fines comparativos las cifras correspondientes al ejercicio 2016.

Las cuentas anuales consolidadas del ejercicio 2017 no incluyen cambios en estimación contables ni correcciones de errores fundamentales de ejercicios anteriores.

Asimismo, las cuentas anuales consolidadas se expresan en miles de euros por ser esta la moneda principal en el entorno en que opera el Grupo.

**b) Cambios en las políticas contables**

Entrada en vigor de nuevas normas contables.

Al 31 de diciembre de 2017 han entrado en vigor las siguientes normas e interpretaciones de aplicación obligatoria en el ejercicio 2017, ya adoptadas por la Unión Europea, que, en caso de resultar de aplicación, han sido utilizadas por el Grupo en la elaboración de las presentes cuentas anuales consolidadas:

(1) Nuevas normas, modificaciones e interpretaciones de aplicación obligatoria en el ejercicio que han comenzado el 1 de enero de 2017:

Aprobadas para su uso en la Unión Europea		Aplicación obligatoria ejercicios iniciados a partir de:
Modificación a la NIC 7 Iniciativa de desgloses (publicada en enero de 2016)	Introduce requisitos de desglose adicionales con el fin de mejorar la información proporcionada a los usuarios.	1 de enero de 2017
Modificación a la NIC 12 Reconocimiento de activos por impuestos diferidos por pérdidas no realizadas (publicada en enero de 2016)	Clarificación de los principios establecidos respecto al reconocimiento de activos por impuestos diferidos por pérdidas no realizadas.	1 de enero de 2017

La aplicación de las nuevas normas anteriormente indicadas no ha tenido un impacto significativo en el Grupo.

(2) Nuevas normas, modificaciones e interpretaciones de aplicación obligatoria en ejercicios posteriores al ejercicio natural que comenzó el 1 de enero de 2017 (aplicables de 2018 en adelante):

A la fecha de emisión de estas cuentas anuales consolidadas, las siguientes normas e interpretaciones habían sido publicadas por el IASB pero no habían entrado aún en vigor, bien porque su fecha de efectividad es posterior a la fecha de estas cuentas anuales consolidadas, o bien porque no han sido aún adoptadas por la Unión Europea:

Aprobadas para su uso en la Unión Europea		Aplicación obligatoria ejercicios iniciados a partir de:
NIIF 15 Ingresos procedentes de contratos con clientes.	Nueva norma de reconocimiento de ingresos (Sustituye a la NIC 18, CNIIF 15, CNIIF 18 y SIC 31)	1 de enero de 2018
NIIF 9 Instrumentos financieros.	Sustituye a los requisitos de clasificación, valoración, reconocimiento y baja en cuentas de activos y pasivos financieros, la contabilidad de coberturas y deterioro de NIC 39.	1 de enero de 2018
NIIF 16 Arrendamientos.	Sustituye a la NIC 17 y las interpretaciones asociadas. La novedad central radica en que la nueva norma propone un modelo contable único para los arrendatarios, que incluirán en el balance todos los arrendamientos (con algunas excepciones limitadas) con un impacto similar al de los actuales arrendamientos financieros (habrá amortización del activo por el derecho de uso y un gasto financiero por el coste amortizado del pasivo)	1 de enero de 2019
Modificación a la NIIF 4 Contratos de seguros.	Permite a las entidades dentro del alcance de la NIIF 4, la opción de aplicar NIIF 5 ("overlay approach") o su exención temporal.	1 de enero de 2018
Mejoras a las NIIF Ciclo 2014-2016.	Modificaciones menores de una serie de normas.	1 de enero de 2018



OL4175726



No aprobadas para su uso en la Unión Europea		Aplicación: obligatoria ejercicios iniciados a partir de:
Modificación a la NIIF 2 Clasificación y valoración de pagos basados en acciones.	Son modificaciones limitadas que aclaran cuestiones concretas como los efectos de las condiciones de devengo por pagos basados en acciones a liquidar en efectivo, la clasificación de pagos basados en acciones cuando tiene cláusulas de liquidación por el neto y algunos aspectos de las modificaciones del tipo de pago basado en acciones.	1 de enero de 2018
CINIIF 23 Incertidumbre sobre tratamientos fiscales	Esta interpretación clarifica cómo aplicar los criterios de registro y valoración de la NIC 12 cuando existe incertidumbre acerca de la aceptabilidad por parte de la autoridad fiscal de un determinado tratamiento fiscal utilizado por la entidad	1 de enero de 2019
Modificación a la NIC 40 Reclasificación de inversiones inmobiliarias.	La modificación clarifica que una reclasificación de una inversión desde o hacia inversión inmobiliaria sólo está permitida cuando existe evidencia de un cambio de uso.	1 de enero de 2018
Modificación a la NIIF 9 Características de cancelación anticipada con compensación negativa	Se permite la valoración a coste amortizado de algunos instrumentos financieros con características de pago anticipado permitiendo el pago de una cantidad menor que las cantidades no pagadas de capital e intereses.	1 de enero de 2019
CNIIF 22 Transacciones y anticipos en moneda extranjera.	Esta interpretación establece la "fecha de transacción", a efectos de determinar el tipo de cambio aplicable en transacciones con anticipos en moneda extranjera.	1 de enero de 2018
Modificación a la NIC 28 Interés a largo plazo en asociadas y negocios conjuntos	Clarifica que se debe aplicar NIIF 9 a los intereses a largo plazo en una asociada o negocio conjunto si no se aplica el método de puesta en equivalencia.	1 de enero de 2019
Modificación de la NIC 19 Modificación, reducción o liquidación de un plan	De acuerdo con las modificaciones propuestas, cuando se produce un cambio en un plan de prestación definida (por una modificación, reducción o liquidación), la entidad utilizará hipótesis actualizadas en la determinación del coste de los servicios y los intereses netos para el periodo después del cambio del plan.	1 de enero de 2019
NIIF 17 Contratos de seguros	Reemplaza a la NIIF 4 recoge los principios de registro, valoración, presentación y desglose de los contratos de seguros con el objetivo de que la entidad proporcione información relevante y fiable que permita a los usuarios de la información determinar el efecto que los contratos tienen en los estados financieros.	1 de enero de 2021
Modificación a la NIIF 10 y NIC 28 Venta o aportación de activos entre un inversor y su asociada/negocio conjunto	Clarificación en relación al resultado de estas operaciones si se trata de negocios o de activos.	Sin fecha definida

En general, el Grupo no espera que la aplicación de las citadas normas supongan impactos significativos en los estados financieros del Grupo con excepción de lo siguiente:



El Grupo FCC Aqualia ha estimado que la aplicación de la NIIF 15 “Ingresos ordinarios procedentes de contratos con clientes” a 1 de enero de 2018 tendrá un impacto negativo en reservas por importe de 3.919 miles de euros principalmente como consecuencia de la reestimación de los ingresos previamente reconocidos bajo NIC 11 “Contratos de construcción” y NIC 18 “Ingresos ordinarios” que no cumplen los requisitos para ser reconocidos como ingresos bajo la nueva norma que establece criterios más restrictivos para el reconocimiento de ingresos al exigir, en general, la aprobación por parte del cliente.

Por su parte, el Grupo estima que la primera aplicación de la NIIF 9 “Instrumentos financieros” a fecha 1 de enero de 2018 supondrá un impacto negativo en reservas por importe de 1.892 miles de euros, derivado del impacto por la aplicación del modelo de deterioro de activos financieros que la nueva normativa establece debe estimarse en función de la pérdida crediticia esperada en lugar de la pérdida crediticia incurrida, tal y como se incluye en la NIC 39 “Instrumentos financieros: reconocimiento y valoración”.

La NIIF 16 “Arrendamientos” que es de primera aplicación el 1 de enero de 2019 establece que para el arrendador todos los arrendamientos (salvo determinadas excepciones por ser de cuantía o duración reducidas) generan la contabilización de un activo por el derecho de uso y de un pasivo por las obligaciones de pago futuras en las que se incurre. A la fecha de formulación de las presentes cuentas anuales el Grupo continúa con la evaluación de su impacto.

### c) Principios de consolidación

#### Entidades dependientes

Se consideran entidades dependientes aquellas sobre las que la Sociedad tiene capacidad para ejercer control efectivo; capacidad que se manifiesta, en general por la constatación de tres elementos que deben cumplirse: tener poder sobre la participada, la exposición o el derecho a los resultados variables de la inversión y la capacidad de utilizar dicho poder de modo que pueda influir en el importe de esos retornos.

Las cuentas anuales de las entidades dependientes se consolidan con los de la Sociedad por aplicación del método de integración global. Consecuentemente, todos los saldos y efectos de las transacciones efectuadas entre las sociedades consolidadas que son significativos han sido eliminados en el proceso de consolidación.

En el momento de la adquisición de una sociedad dependiente, los activos y pasivos y los pasivos contingentes de una sociedad dependiente se calculan a sus valores razonables en la fecha de adquisición que da lugar a la toma de control según indica la NIIF 3- Combinaciones de negocios. Cualquier exceso del coste de adquisición respecto a los valores razonables de los activos netos identificados se reconoce como fondo de comercio. Si el coste de adquisición es menor que el valor razonable de los activos netos identificables, la diferencia se imputa a resultados en la fecha de adquisición.



OL4175727



La consolidación de los resultados generados por las sociedades adquiridas en un ejercicio se realiza tomando en consideración, únicamente, los relativos al período comprendido entre la fecha de adquisición y el cierre de ese ejercicio. Paralelamente, la consolidación de los resultados generados por las sociedades enajenadas en un ejercicio se realiza tomando en consideración, únicamente, los relativos al período comprendido entre el inicio del ejercicio y la fecha de enajenación.

Adicionalmente la participación de los accionistas minoritarios se establece en la proporción de los valores razonables de los activos y pasivos reconocidos de la minoría.

La participación de terceros en el patrimonio de sus participadas, se presenta en el epígrafe “Intereses minoritarios” del balance de situación consolidado, dentro del capítulo de Patrimonio Neto del Grupo. Análogamente, su participación en los resultados del ejercicio, se presentan en el epígrafe “Resultado atribuido a intereses minoritarios” de la cuenta de pérdidas y ganancias consolidada.

La consolidación ha sido realizada por el método de la integración global para las sociedades dependientes indicadas en el Anexo I.

#### Operaciones conjuntas

Acuerdos conjuntos son aquellos en los que la gestión de la sociedad participada se realiza por una sociedad del Grupo y uno o varios terceros y donde las partes actúan conjuntamente para dirigir las actividades relevantes y donde las decisiones sobre dichas actividades relevantes requieren el consentimiento unánime de las partes.

Se consideran operaciones conjuntas a los acuerdos conjuntos en los que se ha concluido que el partícipe tiene derechos y obligaciones directas por su parte proporcional de los activos y pasivos del acuerdo.

Las cuentas anuales de las operaciones conjuntas se consolidan con los de la Sociedad por el método de integración proporcional; de tal forma que la agregación de saldos y las posteriores eliminaciones tienen lugar, sólo, en la proporción que la participación del Grupo representa en relación con el capital de estas entidades.

Los activos y pasivos de las operaciones se presentan en el balance de situación consolidado clasificado de acuerdo con su naturaleza específica. De la misma forma, los ingresos y gastos con origen en operaciones conjuntas se presentan en la cuenta de pérdidas y ganancias consolidada conforme a su propia naturaleza.

La consolidación ha sido realizada por el método de la integración proporcional para las operaciones conjuntas indicadas en los Anexo II y IV





### Método de la participación

En las cuentas anuales consolidadas, las entidades asociadas y los negocios conjuntos (acuerdos conjuntos que dan derecho a los activos netos del acuerdo) se valoran por el método de participación, es decir, por la fracción de su neto patrimonial que representa la participación del Grupo en su capital, una vez considerados los dividendos percibidos de las mismas y otras eliminaciones patrimoniales.

El valor de estas participaciones en el balance de situación consolidado incluye de manera implícita, en su caso, el fondo de comercio puesto de manifiesto en la adquisición de las mismas.

Cuando la inversión del Grupo en empresas asociadas, ha quedado reducida a cero, las obligaciones implícitas adicionales, caso de existir, en las filiales que se integran por el método de la participación, se registran en el epígrafe “provisiones no corrientes” del balance de situación consolidado.

La consolidación ha sido realizada por el método de la participación para los negocios conjuntos indicados en los Anexo III.

### Operaciones entre empresas del Grupo

En las transacciones entre sociedades consolidadas, se eliminan los resultados por operaciones internas, difiriéndose hasta que se realizan frente a terceros ajenos al Grupo.

Los trabajos efectuados por el Grupo para su propio inmovilizado se reconocen por su coste de producción eliminándose los resultados intragrupo.

Se han eliminado de las cuentas anuales consolidadas, los créditos y débitos correspondientes a las sociedades dependientes y, en la proporción correspondiente, los existentes entre éstas y las uniones temporales de empresas, así como los ingresos y gastos internos en el conjunto de sociedades consolidadas.

### Homogeneización

La consolidación de las entidades que conforman el perímetro de consolidación ha sido realizada a partir de sus cuentas anuales individuales que son preparadas al 31 de diciembre conforme al Plan General de Contabilidad Español para aquellas sociedades residentes en España y conforme a su propia normativa local para las sociedades extranjeras. Todos los ajustes significativos necesarios para adaptarlos a Normas Internacionales de información financiera y/u



0L4175728



homogeneizarlos con criterios contables del Grupo, han sido considerados en el proceso de consolidación.

#### Variaciones en el perímetro de consolidación

En el Anexo V se presentan los cambios habidos durante el ejercicio 2017 y el ejercicio 2016 en el perímetro de consolidación. Los resultados de estas sociedades se incluyen en la cuenta de resultados consolidada desde la fecha efectiva de adquisición o hasta la fecha efectiva de enajenación, según corresponda. El impacto de las variaciones en el perímetro de consolidación del ejercicio 2017 y 2016 no es significativo.

En la correspondiente memoria de las cuentas anuales consolidadas, bajo el título “Variación del perímetro”, se muestra la incidencia de las incorporaciones y salidas de sociedades en el perímetro de consolidación.

#### **d) Normas de valoración**

Las normas de valoración aplicadas en la preparación de las cuentas anuales consolidadas del ejercicio 2017 del Grupo FCC Aqualia se detallan a continuación:

##### **d.1 Concesiones: Acuerdos de concesión de servicios**

Los contratos de concesión suponen acuerdos entre una entidad pública concedente y sociedades del Grupo FCC Aqualia para proporcionar servicios públicos de distribución de agua potable, construcción y explotación de infraestructuras hidráulicas y otros. Los ingresos derivados de la prestación del servicio pueden percibirse directamente de los usuarios o en ocasiones a través de la propia entidad concedente, quien regula los precios por la prestación del servicio.

El derecho concesional supone generalmente, la exclusividad de la explotación del servicio concedido por un periodo de tiempo determinado, después del cual, la infraestructura afecta a la concesión necesaria para el desarrollo del servicio revierte a la entidad concedente, generalmente sin contraprestación. Es característica necesaria que el contrato concesional contemple la gestión u operación de la citada infraestructura. Asimismo, es característica común, la existencia de obligaciones de adquisición o construcción, de todos aquellos elementos que sean necesarios para la prestación del servicio concesional a lo largo de la vida del contrato.

Los mencionados contratos de concesión se registran por lo dispuesto en la CINIIF 12 “Acuerdo de concesión de servicios”, la cual, destaca dos fases claramente diferenciadas, una primera en la que el concesionario presta servicios de construcción o mejora que se reconocen según el grado de avance de acuerdo con la NIC 11 “Contratos de construcción”, con contrapartida en un Activo intangible o financiero y una segunda fase en la que se presta una serie de servicios de



mantenimiento o de explotación de la citada infraestructura que se reconocen según la NIC 18 “Ingresos ordinarios”.

El reconocimiento de un Activo intangible se produce cuando el riesgo de demanda del servicio es asumido por el concesionario. Por el contrario, si el riesgo de demanda del servicio es asumido por el concedente, se registra un Activo financiero. También se reconocen como activos intangibles los importes pagados en concepto de canon por la adjudicación de las concesiones.

Las concesiones calificadas como activo intangible reconocen al inicio de la concesión, como mayor valor del activo, las provisiones por desmantelamiento, retiro o rehabilitación, así como las actuaciones de mejora o ampliación de capacidad cuyos ingresos están previstos en el contrato inicial y se imputan a resultados tanto la amortización de dichos activos como la actualización financiera de las citadas provisiones. Por otra parte, las provisiones para atender las actuaciones de reposición y reparación de las infraestructuras se dotan sistemáticamente en resultados conforme se incurre en la obligación.

Los intereses derivados de la financiación de la infraestructura se reconocen en resultados activándose aquellos que se devengan durante la construcción y hasta la puesta en explotación de la infraestructura, únicamente en el modelo del activo intangible.

La amortización del activo intangible reconocido se realiza en forma lineal durante la vida de la concesión.

Las concesiones calificadas como activo financiero se reconocen por el valor razonable de los servicios de construcción o mejoras prestados. De acuerdo con el método del coste amortizado se imputan a resultados los ingresos correspondientes según el tipo de interés efectivo resultante de las previsiones de los flujos de cobros y pagos de la concesión.

#### d.2 Combinaciones de negocios y fondo de comercio

Los activos y pasivos de las sociedades y subgrupos adquiridos se registran en el balance consolidado por su valor razonable afluendo los correspondientes impuestos diferidos. No obstante, de acuerdo con la normativa, la valoración citada, así como las asignaciones a las diferentes partidas de activos y pasivos realizadas inicialmente pueden ser revisadas dentro de los doce meses siguientes a la fecha de adquisición, siempre y cuando haya nuevos datos a considerar.

La fecha de incorporación al perímetro de consolidación es aquella en la que se produce el control efectivo que normalmente coincide con la fecha de adquisición.

Los intereses minoritarios se valoran por la parte proporcional en los activos y pasivos de la sociedad adquirida.



OL4175729



En el caso que la toma de control de una combinación de negocios se realice por etapas en más de una transacción (compras sucesivas), la diferencia entre el valor razonable en la fecha de la toma de control de la participación anterior y el valor en libros de esta participación se reconoce como resultado de explotación.

Una vez se ostenta el control de una participada y en tanto no se pierda dicho control, la diferencia entre el importe de cualquier compra o venta de participación adicional y su valor en libros, se lleva contra el patrimonio neto.

El fondo de comercio se reconoce por la diferencia positiva entre a) la suma del valor razonable de la contraprestación transferida por la participación adquirida y el valor razonable en la fecha de la toma de control de las participaciones anteriores en el caso de que la toma de control se realice por etapas y b) el porcentaje de participación adquirido sobre el valor razonable de los activos y pasivos identificables.

El fondo de comercio no se amortiza, pero se somete como mínimo en el cierre de cada ejercicio a un test de deterioro con objeto de registrarlo al menor de su valor recuperable, estimado en base a los flujos de caja esperados, o del coste de adquisición, disminuido en su caso por los deterioros experimentados en ejercicios precedentes. Los criterios contables aplicados en la determinación del deterioro se exponen en la nota 2.d.5. Las hipótesis utilizadas en el cálculo del test de deterioro se exponen en la Nota 4.

#### d.3 Otro inmovilizado intangible

En esta norma nos referimos al resto de epígrafes de inmovilizado intangible que no están incluidos en las normas anteriores sobre acuerdos de concesión de servicios y fondo de comercio.

Entre estos inmovilizados se incluyen las aplicaciones informáticas, las cuales se encuentran registradas a su coste de adquisición minorado por la amortización acumulada y por las pérdidas por deterioro de valor, si las hubiera. La amortización se realiza durante su vida útil estimada en 4 años, utilizándose el método lineal.

#### d.4 Inmovilizado material

El inmovilizado material se registra inicialmente a su precio de adquisición, y posteriormente se minora por la correspondiente amortización acumulada y las pérdidas por deterioro, si las hubiera. Asimismo, se incluyen dentro del coste del inmovilizado la estimación del valor actual de desmantelamiento o retiro de los elementos afectos y en aquellos casos en que han sido aportados por las sociedades adquiridas se registran inicialmente al valor razonable de la fecha de adquisición.

Los gastos de conservación y mantenimiento de los diferentes elementos que componen el inmovilizado material se imputan a la cuenta de pérdidas y ganancias consolidada en el ejercicio en que se incurren. Por el contrario, los importes invertidos en mejoras que contribuyen a aumentar la capacidad o eficiencia o a alargar la vida útil de dichos bienes se registran como mayor coste de los mismos.

Para aquellos inmovilizados que necesitan un periodo de tiempo superior a un año para estar en condiciones de uso, los costes capitalizados incluyen los gastos financieros que se hayan devengado antes de la puesta en condiciones de funcionamiento del bien y que hayan sido girados por el proveedor o correspondan a préstamos u otro tipo de financiación ajena, específica o genérica, directamente atribuible a la adquisición o fabricación del mismo.

Los trabajos que el Grupo realiza para su propio inmovilizado se registran a coste acumulado que resulta de añadir a los costes externos los costes internos, determinados en función de los consumos propios de materiales, a la mano de obra directa incurrida y los gastos generales de fabricación calculados según tasas de absorción similares a las aplicadas a efectos de valoración de existencias.

El Grupo amortiza su inmovilizado material siguiendo el método lineal, aplicando porcentajes de amortización anual calculados en función de los años de vida útil estimada de los respectivos bienes, según el detalle siguiente:

#### AÑOS DE VIDA ÚTIL ESTIMADA

Construcciones	33 – 50
Instalaciones técnicas y maquinaria	10 – 25
Otras instalaciones, utillaje y mobiliario	7 – 10
Otro inmovilizado material	4 – 6

Periódicamente, se efectúa una revisión del valor residual, vida útil y método de amortización de los activos materiales del Grupo para garantizar que el patrón de amortización aplicado es coherente con los ingresos derivados de la explotación de los mismos.

Las sociedades evalúan como mínimo al cierre de cada ejercicio, si existen indicios de deterioro de algún activo o conjunto de activos del inmovilizado con objeto de proceder, en su caso, al deterioro o reversión del mismo para ajustar su valor neto contable a su valor de uso, sin superar en ningún caso las reversiones a los deterioros previos realizados.



OL4175730



#### d.5 Deterioro de valor de activos no financieros

Los activos intangibles que tienen vida útil definida y los activos de inmovilizado material se someten a un test de deterioro en el caso de que existan indicios de pérdida de valor, con la finalidad de ajustar su valor neto contable a su valor de uso cuando éste sea inferior.

El fondo de comercio y los activos intangibles con vida útil indefinida se someten necesariamente, al menos anualmente, a un test de deterioro con objeto de reconocer las posibles pérdidas de valor.

Los deterioros de valor reconocidos en ejercicios anteriores, de activos distintos al fondo de comercio, pueden ser objeto de reversión en el caso de que las estimaciones utilizadas en los test de deterioro muestren una recuperación de su valor. El valor neto contable de los activos que recuperan su valor no excede en ningún caso al que se hubiese obtenido de no haberse producido los deterioros en ejercicios anteriores.

Los deterioros o reversiones de deterioro de los activos se imputan a resultados en el epígrafe “Deterioro y resultados por enajenaciones de inmovilizado”.

Para determinar el valor recuperable de los activos sometidos a test de deterioro se ha estimado el valor actual de los flujos netos de caja originados por las Unidades Generadoras de Efectivo (UGE) a los que se asocian los mismos, exceptuando aquellos flujos relacionados con pagos o cobros de operaciones de financiación y los pagos por impuesto sobre beneficios, así como aquellos que deriven de mejoras o reformas futuras previstas para los activos de las citadas unidades generadoras de efectivo. Para actualizar los flujos de efectivo se ha utilizado una tasa de descuento antes de impuestos que incluye las evaluaciones actuales del mercado sobre el valor temporal del dinero y los riesgos específicos de cada unidad generadora de efectivo.

Los flujos de caja estimados se han obtenido de las proyecciones realizadas por la Dirección de cada una de las UGE que, en general, utilizan periodos de cinco años, excepto cuando las características del negocio aconsejan periodos superiores. En este sentido, para el cálculo del valor recuperable de los activos concesionales del Grupo se consideran los periodos concesionales restantes de las concesiones y únicamente en el caso de que el Grupo disponga de compromisos contractuales de compensación cuya materialización sea probable, prorrogas adicionales. Asimismo, se incluyen tasas de crecimiento apoyadas en los diferentes planes de negocio aprobados cuya revisión se realiza periódicamente, considerándose tasas de crecimiento cero para aquellos periodos que se sitúan más allá de los ejercicios proyectados en los citados planes. Adicionalmente, hay que indicar que se realizan análisis de sensibilidad en relación con los crecimientos de ingresos, márgenes de explotación y tasas de descuento, con el fin de prever el impacto de futuros cambios en estas variables.



Los flujos de las UGE situadas en el extranjero se han calculado en la moneda funcional de dichas unidades generadoras de efectivo y se han actualizado mediante tasas de descuento que toman en consideración las primas de riesgo correspondientes a dichas monedas. El valor actual de los flujos netos así obtenidos se han convertido al tipo de cambio de cierre correspondiente a dicha moneda.

#### d.6 Arrendamientos

Los arrendamientos se clasifican como arrendamientos financieros siempre que de las condiciones de los mismos se deduzca que se transfieren al arrendatario sustancialmente los riesgos y beneficios inherentes a la propiedad del activo objeto del contrato. En el resto de los casos, se clasifican como arrendamientos operativos.

##### *Arrendamiento financiero*

En las operaciones de arrendamiento financiero, el Grupo actúa exclusivamente como arrendatario. En el balance consolidado adjunto, se presenta el coste de los activos arrendados según la naturaleza del bien objeto del contrato y, simultáneamente, un pasivo por el mismo importe. Dicho importe será el menor entre el valor razonable del bien arrendado y el valor actual al inicio del arrendamiento de las cantidades mínimas acordadas, incluida la opción de compra, cuando no existan dudas razonables sobre su ejercicio. No se incluirán en su cálculo las cuotas de carácter contingente, el coste de los servicios y los impuestos repercutibles por el arrendador. La carga financiera total del contrato se imputa a la cuenta de pérdidas y ganancias consolidada del ejercicio en que se devenga, aplicando el método del tipo de interés efectivo. Las cuotas de carácter contingente se reconocen como gasto del ejercicio en que se incurren.

Los activos registrados por este tipo de operaciones se amortizan con criterios similares a los aplicados al conjunto de los activos materiales, atendiendo a su naturaleza.

Al final del arrendamiento financiero, las sociedades del Grupo ejercen generalmente la opción de compra, no existiendo en los contratos ningún tipo de restricción al ejercicio de dicha opción. Tampoco existen pactos de renovación en la duración de los contratos ni actualizaciones de precios.

##### *Arrendamiento operativo*

Los gastos derivados de los acuerdos de arrendamiento operativo se registran en la cuenta de pérdidas y ganancias consolidada en el ejercicio en que se devengan.

Cualquier cobro o pago que pudiera realizarse al contratar un arrendamiento operativo, se tratará como un cobro o pago anticipado que se imputará a resultados a lo largo del periodo del arrendamiento, a medida que se cedan o reciban los beneficios del activo arrendado.





0L4175731



d.7 Inversiones contabilizadas aplicando el método de la participación

La participación se valora inicialmente al coste de adquisición y, posteriormente, se actualiza en la cuantía de la participación en los resultados generados por dichas sociedades que no son distribuidos mediante dividendos. Asimismo, se ajusta el valor de la participación para reflejar la proporción de aquellos cambios en el patrimonio neto de estas sociedades que no se han reconocido en sus resultados.

Se realizan las correcciones valorativas necesarias siempre y cuando haya indicios de deterioro, es decir, si el valor recuperable de la participación es inferior a su valor en libros.

d.8 Activos financieros

Los activos financieros que posee el Grupo se clasifican en las siguientes categorías:

- Préstamos y partidas a cobrar: activos financieros originados en la venta de bienes o en la prestación de servicios por operaciones de tráfico de las sociedades del Grupo, o los que, no teniendo un origen comercial, no son instrumentos de patrimonio ni derivados y cuyos cobros son de cuantía fija o determinable y no se negocian en un mercado activo.
- Inversiones mantenidas hasta el vencimiento: valores representativos de deuda, con fecha de vencimiento fijada y cobros de cuantía determinable, que se negocian en un mercado activo y sobre los que el Grupo manifiesta su intención y capacidad para conservarlos en su poder hasta la fecha de su vencimiento.
- Activos financieros disponibles para la venta: se incluyen los valores representativos de deuda e instrumentos de patrimonio de otras empresas que no hayan sido clasificados en ninguna de las categorías anteriores.

***Valoración inicial***

Los activos financieros se registran inicialmente al valor razonable de la contraprestación entregada más los costes de la transacción que sean directamente atribuibles.

***Valoración posterior***

- Los préstamos, partidas a cobrar e inversiones mantenidas hasta el vencimiento se valoran por su coste amortizado.
- Los activos financieros disponibles para la venta se valoran a su valor razonable, registrándose en el Patrimonio neto el resultado neto de las variaciones en dicho valor razonable, hasta que el activo

se enajena o haya sufrido un deterioro de valor, de carácter estable o permanente, momento en el cual dichos resultados acumulados reconocidos previamente en el Patrimonio neto pasan a registrarse en la cuenta de pérdidas y ganancias consolidada. En este sentido, se considera que existe deterioro de carácter permanente si se ha producido una caída de más del 40% del valor de cotización del activo, durante un periodo de un año y medio, sin que se haya recuperado el valor.

- Al menos al cierre del ejercicio la Sociedad realiza un test de deterioro para los activos financieros que no están registrados a valor razonable. Se considera que existe evidencia objetiva de deterioro si el valor recuperable del activo financiero es inferior a su valor en libros. Cuando se produce, este deterioro se registra en la cuenta de pérdidas y ganancias consolidada.
- En particular, y respecto a las correcciones valorativas relativas a los deudores comerciales y otras cuentas a cobrar:
  - 1) La Sociedad Dominante procede a calcular las correspondientes correcciones valorativas, del siguiente modo:
    - Los clientes privados con saldos vencidos a más de un año se provisionan en su totalidad.
    - Los clientes privados vencidos en menos de un año se provisionan en un % considerado sobre la base de insolvencias históricas.
    - Los clientes públicos se provisionan en base a un análisis específico.
  - 2) El resto de Sociedades del Grupo procede a calcular las correspondientes correcciones valorativas, si las hubiera, en base a análisis específicos del riesgo de insolvencias considerando las distintas casuísticas de actividad y tipología de clientes de las mencionadas Sociedades.
- Los intereses recibidos de activos financieros se reconocen utilizando el método del tipo de interés efectivo y los dividendos, cuando se declara el derecho del accionista a recibirlos. En cualquier caso, los intereses y dividendos de activos financieros devengados con posterioridad al momento de la adquisición se reconocen como ingresos en la cuenta de pérdidas y ganancias consolidada.

### ***Clasificación***

Los activos financieros corrientes y no corrientes se clasifican en función de los vencimientos a la fecha del balance, considerando corrientes aquellos activos cuyo vencimiento tiene lugar en los doce meses siguientes al cierre del ejercicio y no corrientes los que superan dicho periodo.

### ***Baja de Activos financieros:***

El Grupo da de baja los activos financieros cuando expiran o se han cedido los derechos sobre los flujos de efectivo del correspondiente activo financiero y se han transferido sustancialmente los riesgos y beneficios inherentes a su propiedad, tales como en ventas en firme de activos, cesiones de créditos comerciales en operaciones de “factoring” en las que no retiene ningún riesgo de crédito ni de interés significativo, las ventas de activos financieros con pacto de recompra por su valor razonable o las titulaciones de activos financieros en las que el cedente no retienen financiaciones subordinadas ni concede ningún tipo de garantía y asume algún otro tipo de riesgo.



0L4175732



Por el contrario, el Grupo no se da de baja los activos financieros, y reconoce un pasivo financiero por un importe igual a la contraprestación recibida, en las cesiones de activos financieros en las que se retengan sustancialmente los riesgos y beneficios inherentes a su propiedad, tales como el descuento de efectos, el “factoring con recurso”, las ventas de activos financieros con pactos de recompra a un precio fijo o al precio de venta más un interés y las titulizaciones de activos financieros en las que el cedente retiene financiaciones subordinadas u otro tipo de garantías que absorben sustancialmente todas las pérdidas esperadas.

#### d.9 Existencias

Las existencias se valoran a su precio de adquisición, coste de producción o valor neto realizable, el menor. Los descuentos comerciales, las rebajas obtenidas, otras partidas similares y los intereses incorporados al nominal de los débitos se deducen en la determinación del precio de adquisición.

El coste de producción incluye los costes de materiales directos y, en su caso, los costes de mano de obra directa y los gastos generales de fabricación.

El valor neto realizable representa la estimación del precio de venta menos todos los costes estimados para terminar su fabricación y los costes que serán incurridos en los procesos de comercialización, venta y distribución.

El Grupo efectúa las oportunas correcciones valorativas, reconociéndolas como un gasto en la cuenta de pérdidas y ganancias consolidada cuando el valor neto realizable de las existencias es inferior a su precio de adquisición o a su coste de producción.

#### d.10 Moneda extranjera

La moneda funcional del Grupo FCC Aqualia es el euro.

##### **Diferencias de conversión**

La conversión a euros de los estados financieros de sociedades extranjeras expresadas en otra moneda en el proceso de consolidación se ha realizado a tipo de cambio de cierre a excepción de:

- Capital y reservas que se han convertido a los tipos de cambio históricos.
- Las partidas de la cuenta de resultados de las sociedades extranjeras que se han convertido aplicando los tipos de cambio medios del ejercicio.





Las diferencias de conversión generadas por aplicación del método del tipo de cambio de cierre, se incluyen netas de impuestos en el Patrimonio Neto del balance consolidado adjunto.

#### **Diferencias de cambio**

Los saldos de las cuentas a cobrar y a pagar en moneda extranjera en cada sociedad se valoran en euros mediante la aplicación de los tipos de cambio en vigor a la fecha del balance de situación consolidado, imputándose las diferencias que se generan a resultados.

Las diferencias que se producen como consecuencia de las fluctuaciones en los tipos de cambio entre el momento del cobro o pago y la fecha en que se realizaron las operaciones o se actualizó su valor, se imputan a los resultados del ejercicio.

Por otra parte, aquellas diferencias de cambio que se produzcan en relación a la financiación de inversiones en sociedades extranjeras, nominadas tanto la inversión como la financiación en la misma divisa, se reconocen directamente en el patrimonio neto como diferencias de conversión.

#### d.11 Subvenciones

Las subvenciones se contabilizan en función de su naturaleza.

**Subvenciones de capital.** Son aquellas que implican la adquisición o construcción de activos. Se valoran por el importe recibido o el valor razonable del bien concedido y se registran como ingreso diferido en el pasivo del balance consolidado adjunto, imputándose a resultados conforme se amortiza el activo con que se relaciona.

**Subvenciones de explotación.** Son aquellas distintas a las anteriores que no se relacionan directamente con un activo o conjunto de activos. Se consideran ingresos de explotación por el importe recibido en el momento de la concesión.

#### d.12 Provisiones y contingencias

Los Administradores del Grupo en la formulación de las cuentas anuales consolidadas diferencian entre:

- a) Provisiones: saldos acreedores que cubren obligaciones actuales derivadas de sucesos pasados, cuya cancelación es probable que origine una salida de recursos, pero que resultan indeterminados en cuanto a su importe y/ o momento de cancelación.



OL4175733



- b) Pasivos contingentes: obligaciones posibles surgidas como consecuencia de sucesos pasados, cuya materialización futura está condicionada a que ocurra, o no, uno o más eventos futuros independientes de la voluntad del Grupo.

Las cuentas anuales consolidadas recogen todas las provisiones con respecto a las cuales se estima que la probabilidad de que se tenga que atender a la obligación es mayor que de lo contrario. Los pasivos contingentes no se reconocen en las cuentas anuales consolidadas, si no que se informa sobre los mismos en las notas de la memoria, en la medida en que no sean considerados como remotos.

Las provisiones se valoran por el valor actual de la mejor estimación posible del importe necesario para cancelar o transferir la obligación, teniendo en cuenta la información disponible sobre el suceso y sus consecuencias, y registrándose los ajustes que surjan por la actualización de dichas provisiones como un gasto financiero conforme se va devengando.

La compensación a recibir de un tercero en el momento de liquidar la obligación, siempre que no existan dudas de que dicho reembolso será percibido, se registra como activo, excepto en el caso de que exista un vínculo legal por el que se haya exteriorizado parte del riesgo, y en virtud del cual el Grupo no esté obligada a responder; en esta situación, la compensación se tendrá en cuenta para estimar el importe por el que, en su caso, figurará la correspondiente provisión.

Las provisiones por desmantelamiento, retiro o rehabilitación, y las de naturaleza medioambiental se reconocen incrementando el valor del activo afecto por el valor actual de aquellos gastos en los que se incurrirán en el momento en que finalice la explotación del activo. El efecto en resultados se produce al amortizar dicho activo de acuerdo con lo indicado en apartados anteriores de la presente nota y por la actualización financiera comentada en el párrafo anterior.

Su clasificación como corrientes o no corrientes en el balance consolidado adjunto se realiza en función del periodo de tiempo estimado para el vencimiento de la obligación que cubren, siendo no corrientes las que tienen un vencimiento estimado superior al ciclo medio de la actividad que ha originado la provisión.

#### d.13 Pasivos financieros

Los pasivos financieros se valoran inicialmente al valor razonable de la contraprestación recibida, ajustada por los costes de la transacción directamente atribuibles. Con posterioridad, dichos pasivos se valoran de acuerdo con su coste amortizado.

Los gastos financieros se contabilizan en la cuenta de resultados consolidada según el criterio de devengo, utilizando el método del interés efectivo y se añaden al importe del instrumento en la medida en que no se liquidan en el período en que se producen.



Las deudas con entidades de crédito y otros pasivos financieros corrientes y no corrientes se clasifican en función de los vencimientos a la fecha del balance, considerando corrientes aquellas deudas cuyo vencimiento tiene lugar en los doce meses siguientes al cierre del ejercicio y no corrientes las que superan dicho periodo.

#### d.14 Derivados financieros y coberturas contables

Un derivado financiero es un instrumento financiero u otro contrato cuyo valor se modifica en respuesta a los cambios en determinadas variables, tales como el tipo de interés, el precio de un instrumento financiero, el tipo de cambio, una calificación o índice de carácter crediticio o en función de otra variable.

Los derivados financieros, además de producir beneficios o pérdidas, pueden, bajo determinadas condiciones, compensar la totalidad o parte de los riesgos de tipo de cambio, de tipo de interés o del valor asociado a saldos y transacciones. Las coberturas se contabilizan tal y como se describe a continuación:

- Coberturas de flujos de efectivo. En este tipo de coberturas, los cambios en el valor del instrumento de cobertura se registran transitoriamente en el Patrimonio Neto, imputándose en la cuenta de resultados consolidada cuando se materializa el objeto de la cobertura.
- Coberturas de inversión neta de negocios en el extranjero. Este tipo de operaciones de cobertura están destinadas a cubrir el riesgo de tipo de cambio y se tratan como coberturas de flujos de efectivo.

De acuerdo con la NIC 39 “Instrumentos financieros: Reconocimiento y valoración”, para que se considere de cobertura, un derivado financiero ha de cumplir los siguientes requisitos:

- Identificación y documentación formal en el origen de la relación de cobertura, así como del objeto de la misma y la estrategia asumida por la entidad con respecto a la cobertura.
- Documentación con identificación del elemento cubierto, instrumento de cobertura y naturaleza del riesgo que se está cubriendo.
- Demostración prospectiva de la eficacia de la cobertura.
- Mediciones ex post que sean objetivas y verificables.

Las variaciones del valor razonable de los derivados financieros que no cumplen los criterios para la contabilización de coberturas se reconocen en la cuenta de resultados consolidada a medida que se producen.



OL4175734



La valoración de los derivados financieros se realiza por expertos en la materia, independientes al Grupo y a las entidades que le financian.

Para la valoración del derivado se han utilizado los tipos implícitos en la curva cupón cero, estimando que las liquidaciones correspondientes a cada período y descontándolos en base a dicha curva cupón cero.

Tras la entrada en vigor de la normativa NIIF 13, el 1 de enero de 2013, se hacen explícitas guías para la medición del valor razonable y, en concreto, para la consideración de un ajuste por riesgo de crédito como parte de la medición del valor razonable del instrumento derivado. Para ello, se ha procedido a realizar un ajuste por el riesgo de crédito de la contrapartida y por el riesgo de crédito de la propia compañía, mediante las técnicas del empleo de la simulación de escenarios futuros.

Por otro lado, la evaluación de la eficacia se realiza mediante un test que compara, prospectiva y retrospectivamente, que los cambios en el valor razonable de los flujos de efectivo del derivado compensan los cambios en el valor razonable del riesgo cubierto.

Para cuantificar el riesgo cubierto se recurre a la denominada simplificación del derivado hipotético por la cual se modeliza dicho riesgo aislando el riesgo cubierto del resto de factores que influyen en los flujos de caja esperados.

En cada cierre contable se compararán retrospectivamente los cambios en el valor razonable de los flujos de efectivo del derivado designado como instrumento de cobertura y el derivado hipotético que modeliza el riesgo cubierto calculando el siguiente ratio:

$$\text{Ratio de cobertura} = \frac{\text{VR (Derivado Real)}_i - \text{VR (Derivado Real)}_0}{\text{VR (Derivado Hipotético)}_i - \text{VR (Derivado Hipotético)}_0}$$

Se considerará que la cobertura ha sido altamente eficaz cuando se produzca una compensación entre los cambios en los valores razonables de los flujos de efectivo del derivado real y los flujos de efectivo del derivado hipotético comprendida entre el 80 y el 120 %.

Prospectivamente se realizará el mismo análisis mediante una simulación de dos escenarios de variación de la curva estimada de tipos de interés.

- Escenario 1: - 25 puntos básicos.
- Escenario 2: +100 puntos básicos.

Aunque ciertos instrumentos de cobertura son reconocidos como de no cobertura, esto es sólo a efectos contables puesto que a efectos financieros y de gestión todas las coberturas realizadas por



la Sociedad, en su inicio, tienen una operación financiera de sustento y una finalidad exclusivamente de cobertura de la operación.

Esto se produce cuando la cobertura no supera el test de efectividad, el cual exige que los cambios en el valor razonable o en los flujos de efectivo de la partida cubierta, directamente atribuibles al riesgo cubierto, se compensen con los cambios en el valor razonable o en los flujos de efectivo del instrumento de cobertura en un porcentaje incluido en el rango 80%-120%. Cuando esto no ocurre los cambios de valor se imputan a la cuenta de resultados.

En la nota 21 de la presente memoria consolidada se detallan los derivados financieros que el Grupo FCC Aqualia tiene contratados, entre otros aspectos relacionados con los mismos.

#### d.15 Impuesto sobre beneficios

De conformidad con el expediente 18/89, el Grupo FCC, al que pertenece el Grupo FCC Aqualia, está acogido al régimen de consolidación fiscal del Impuesto sobre Sociedades, integrándose en dicho régimen todas las sociedades del grupo que cumplen los requisitos establecidos por la legislación fiscal.

El gasto o ingreso por impuesto sobre beneficios comprende la parte relativa al gasto o ingreso por el impuesto corriente y la parte correspondiente al gasto o ingreso por impuesto diferido.

El impuesto corriente es la cantidad que cada sociedad del Grupo satisface como consecuencia de las liquidaciones fiscales del impuesto sobre el beneficio relativas a un ejercicio aplicando el tipo impositivo que corresponda, según la legislación de cada jurisdicción. Las deducciones y otras ventajas fiscales en la cuota del impuesto, excluidas las retenciones y pagos a cuenta, así como las pérdidas fiscales compensables de ejercicios anteriores y aplicadas efectivamente en éste, dan lugar a un menor importe del impuesto corriente.

El gasto o el ingreso por impuesto diferido se corresponden con el reconocimiento y la cancelación de los activos y pasivos por impuesto diferido. Estos incluyen las diferencias temporarias que se identifican como aquellos importes que se prevén pagaderos o recuperables derivados de las diferencias entre los importes en libros de los activos y pasivos y su valor fiscal, así como las bases imponibles negativas pendientes de compensación y los créditos por deducciones fiscales no aplicadas fiscalmente. Dichos importes se registran aplicando a la diferencia temporaria o crédito que corresponda el tipo de gravamen al que se espera recuperarlos o liquidarlos.

El gasto devengado por impuesto sobre sociedades de las sociedades que se encuentran en régimen de declaración consolidada se determina teniendo en cuenta, además de los parámetros a considerar en caso de tributación individual expuestos anteriormente, los siguientes:





0L4175735



- Las diferencias temporarias y permanentes producidas como consecuencia de la eliminación de resultados por operaciones entre sociedades del Grupo fiscal, derivada del proceso de determinación de la base imponible consolidada.
- Las deducciones y bonificaciones que corresponden a cada sociedad del Grupo fiscal en el régimen de declaración consolidada; a estos efectos, las deducciones y bonificaciones se imputarán a la sociedad que realizó la actividad u obtuvo el rendimiento necesario para obtener el derecho a la deducción o bonificación fiscal.
- Por la parte de los resultados fiscales negativos procedentes de algunas de las sociedades del Grupo fiscal que han sido compensados por el resto de las sociedades del Grupo fiscal, surge un crédito y débito recíproco entre las sociedades a las que corresponden y las sociedades que lo compensan. En caso de que exista un resultado fiscal negativo que no pueda ser compensado por el resto de sociedades del Grupo fiscal, estos créditos fiscales por pérdidas compensables son reconocidos como activos por impuesto diferido siguiendo los criterios establecidos para su reconocimiento, considerando el grupo fiscal como sujeto pasivo.
- La Sociedad Dominante del Grupo FCC registra el importe total a pagar (a devolver) por el Impuesto sobre Sociedades consolidado con cargo (abono) a Créditos (Deudas) con empresas del grupo fiscal.

Se reconocen pasivos por impuestos diferidos para todas las diferencias temporarias imponibles, excepto aquellas derivadas del reconocimiento inicial de fondos de comercio o de otros activos y pasivos en una operación que no afecta ni al resultado fiscal ni al resultado contable y no es una combinación de negocios.

Por su parte, los activos por impuestos diferidos sólo se reconocen en la medida en que se considere probable que el Grupo vaya a disponer de ganancias fiscales futuras contra las que poder hacerlos efectivos.

En cada cierre contable se reconsideran los activos por impuestos diferidos registrados, efectuándose las oportunas correcciones a los mismos en la medida en que existan dudas sobre su recuperación futura. Asimismo, en cada cierre se evalúan los activos por impuestos diferidos no registrados en el balance consolidado y éstos son objeto de reconocimiento en la medida en que pase a ser probable su recuperación con beneficios fiscales futuros.

Los activos y pasivos por impuesto diferido se reconocen en balance de situación consolidado como activos o pasivos no corrientes, independientemente de la fecha esperada de realización o liquidación, sin realizar en ningún caso la actualización financiera.

#### d.16 Ingresos y gastos de explotación

En los contratos de abastecimiento de agua, el Grupo reconoce como ingresos el importe correspondiente a los metros cúbicos suministrados a los abonados valorados a precio de venta.



Este precio de venta se establece para cada contrato a partir de las tarifas aprobadas por cada Ayuntamiento y publicadas en los Boletines Oficiales de la provincia respectiva. En relación a los metros cúbicos suministrados, el Grupo realiza lecturas periódicas de los consumos de sus abonados. En cada cierre contable el Grupo evalúa las ventas de agua suministradas y no facturadas para el registro de la *Producción ejecutada y pendiente de certificar* en el epígrafe de Clientes por ventas y prestaciones de servicios del activo corriente del balance de situación consolidado al 31 de diciembre de 2017 adjunto. Para su cuantificación, toma en consideración los metros cúbicos consumidos por cada abonado desde su fecha de última factura y hasta la fecha de la última lectura de contador que se le haya realizado, en su caso. Asimismo, y desde la fecha de última lectura de contador y hasta la fecha de cierre contable se estiman los consumos restantes con base en la información disponible de periodos históricos comparables.

En las actividades de construcción, el Grupo reconoce los resultados de acuerdo con el grado de avance, determinado a partir de la medición de las obras ejecutadas en el periodo y de los costes de las mismas que se registran contablemente en función de su devengo, reconociéndose los ingresos al precio de venta de las obras ejecutadas, las cuales se encuentran amparadas por un contrato firmado con el cliente.

En relación a los acuerdos de concesión de servicios, el Grupo FCC Aqualia reconoce como resultado de explotación los ingresos por intereses derivados de los derechos de cobro del modelo financiero, puesto que el valor de dicho activo financiero incluye tanto los servicios de construcción como los de mantenimiento y conservación que desde un punto de vista operativo son idénticos a los representados por el modelo intangible y, en consecuencia, se considera que de esta manera se representa mejor la imagen fiel al estar ambos modelos relacionados con la actividad de explotación del Grupo (ver Nota 2.d.1).

El resto de ingresos y gastos se imputan en función del criterio de devengo, es decir, cuando se produce la corriente real de bienes y servicios con independencia del momento en que se produzca la corriente monetaria o financiera derivada de ellos.

#### d.17 Estimaciones realizadas

En las cuentas anuales consolidadas del Grupo correspondientes al 31 de diciembre de 2017 se han utilizado ocasionalmente estimaciones para cuantificar algunos de los activos, pasivos, ingresos, gastos y compromisos que figuran registrados en ellos. Básicamente, estas estimaciones se refieren a:

- Las pérdidas por deterioro de determinados activos (notas 4, 5, 7, 9, 10 y 11)
- La vida útil de los activos materiales e intangibles (notas 4 y 5)
- El importe de determinadas provisiones (nota 15)
- El valor de mercado de ciertos derivados (nota 21)



0L4175736



- La recuperabilidad de los activos por impuestos diferidos (nota 18).
- Los resultados fiscales de la Sociedad que se declararán ante las autoridades tributarán en el futuro y que han servido de base para el registro de los distintos saldos relacionados con el IS en las presentes cuentas anuales consolidadas (nota 18)
- El grado de avance de las actividades de construcción. (nota 2.d.16)
- Estimación de consumo de metros cúbicos suministrados a los abonados entre las fechas de última lectura de contador y la fecha de cierre contable (nota 2.d.16)

A pesar de que estas estimaciones se han realizado en función de la mejor información disponible sobre los hechos analizados a la fecha de formulación de estas cuentas anuales consolidadas, es posible que acontecimientos que puedan tener lugar en el futuro obliguen a modificarlas (al alza o la baja) en próximos ejercicios, lo que se haría de forma prospectiva.

d.18 Transacciones con partes vinculadas

El Grupo realiza todas sus operaciones entre partes vinculadas a valores de mercado.

d.19 Compromisos por pensiones y otras obligaciones similares

Las sociedades españolas del Grupo, en general, no tienen establecidos planes de pensiones complementarios a los de la Seguridad Social. No obstante, de acuerdo con lo establecido por el Texto Refundido de la Ley de Regulación de los Planes y Fondos de Pensiones, en aquellos casos concretos en que existen obligaciones similares las sociedades proceden a exteriorizar los compromisos en materia de pensiones y otras obligaciones similares con su personal.

Por otra parte, algunas sociedades extranjeras del Grupo tienen asumido el compromiso de complementar las prestaciones por jubilación y otras obligaciones similares de sus empleados. La valoración de las obligaciones devengadas y, en su caso, de los activos afectos ha sido realizada por expertos actuarios independientes a través de métodos y técnicas actuariales generalmente aceptados y recogidos, en su caso, en el balance consolidado adjunto en el epígrafe “Provisiones no corrientes” dentro del concepto “Obligaciones por prestaciones a largo plazo al personal”, de acuerdo con los criterios establecidos por las NIIF (Nota 15).

d.20 Jerarquías del valor razonable

La valoración de los activos y pasivos valorados por su valor razonable se desglosa por niveles según la jerarquía siguiente determinada por la NIIF 7:

Nivel 1: Precios de cotización (no ajustados) en mercados activos para idénticos instrumentos de activo o pasivo.





Nivel 2: Datos distintos al precio de cotización incluidos dentro del Nivel 1 que sean observables para el instrumento de activo o pasivo, tanto directamente (esto es, los precios), como indirectamente (esto es, derivados de los precios).

Nivel 3: Datos para el instrumento de activo o pasivo que no esté basado en datos observables del mercado.

El Grupo al 31 de diciembre de 2017 y 31 de diciembre de 2016 únicamente mantiene activos y pasivos de nivel 2 de jerarquía correspondientes a instrumentos financieros valorados conforme se indica en el apartado d.14 Derivados financieros y coberturas contables.

#### d.21 Actividades con incidencia en el medio ambiente

En general, se consideran actividades medioambientales aquellas operaciones cuyo propósito principal sea prevenir, reducir o reparar el daño sobre el medio ambiente. En este sentido, las inversiones derivadas de actividades medioambientales son valoradas a su coste de adquisición y activadas como mayor coste del inmovilizado en el ejercicio en el que se incurren.

Los costes derivados de las actuaciones empresariales encaminadas a la protección y mejora del medio ambiente se contabilizan como gasto del ejercicio en que se incurren.

#### d.22 Estados de flujo de efectivo consolidados

En el estado de flujos de efectivo consolidado, que se prepara de acuerdo con el método indirecto, se utilizan las siguientes expresiones en los siguientes sentidos:

- Flujos de efectivo: entradas y salidas de dinero en efectivo y de sus equivalentes, entendiendo por éstos las alteraciones en su valor de las inversiones a corto plazo de gran liquidez.
- Actividades de explotación: actividades típicas del Grupo, así como otras actividades que no pueden ser calificadas como de inversión o de financiación.
- Actividades de inversión: las de adquisición, enajenación o disposición por otros medios de activos a largo plazo y otras inversiones no incluidas en el efectivo y sus equivalentes.
- Actividades de financiación: actividades que producen cambios en el tamaño y composición del patrimonio neto y de los pasivos que no forman parte de las actividades de explotación.

#### d.23 Indemnizaciones por despido

De acuerdo con la legislación vigente, las sociedades del grupo están obligadas al pago de indemnizaciones a aquellos empleados con los que, bajo determinadas condiciones, rescindan sus relaciones laborales.



OL4175737



Los Administradores de la Sociedad Dominante estiman que por los posibles despidos de personal fijo que, en circunstancias normales pudieran tener lugar en el futuro y por las cantidades a pagar por los mismos, el pasivo devengado en concepto de indemnizaciones no sería significativo, por lo que no se ha constituido provisión por este concepto en las cuentas anuales correspondientes al 31 de diciembre de 2017.

#### d.24 Resultado por Acción

A los efectos de la NIC 33, el resultado básico por acción se calcula como el cociente entre el resultado neto del período atribuible a la Sociedad Dominante y el número medio ponderado de acciones ordinarias en circulación durante dicho período, sin incluir el número medio de acciones de la Sociedad Dominante en cartera de las sociedades del Grupo. Por su parte, el resultado por acción diluido se calcula como el cociente entre el resultado neto del período atribuible a los accionistas ordinarios ajustados por el efecto atribuible a las acciones ordinarias potenciales con efecto dilutivo y el número medio ponderado de acciones ordinarias en circulación durante el período, ajustado por el promedio ponderado de las acciones ordinarias que serían emitidas si se convirtieran todas las acciones ordinarias potenciales en acciones ordinarias de la Sociedad Dominante. A estos efectos se considera que la conversión tiene lugar al comienzo del período o en el momento de la emisión de las acciones ordinarias potenciales, si éstas se hubiesen puesto en circulación durante el propio período.

Habida cuenta que el ámbito de aplicación de la NIC 33 es estados financieros consolidados cuya sociedad controladora cumpla uno de los siguientes requisitos:

- Acciones ordinarias o acciones ordinarias potenciales negociadas en un mercado público (ya sea una bolsa de valores nacional o extranjera, o un mercado no organizado, incluyendo los mercados locales y regionales), o
- Acciones que se registren, o estén en proceso de registrar, sus estados financieros en una comisión de valores u otra organización reguladora, con el fin de emitir algún tipo de instrumento en un mercado público.

Los Administradores de la Sociedad Dominante consideran que a 31 de diciembre de 2017 y 31 de diciembre de 2016 el resultado básico por acción coincide con el diluido por no darse estas circunstancias.

### 3. DISTRIBUCIÓN DE RESULTADOS DE LA SOCIEDAD DOMINANTE

La propuesta de distribución de resultados del ejercicio 2017 de la Sociedad Dominante que se someterá a la aprobación de la Junta General de Accionistas es la siguiente:

<b>PROPUESTA DE DISTRIBUCIÓN DE RESULTADO</b> <i>( Importes en miles de euros )</i>	
<u>Beneficio del ejercicio</u>	74.006
<b>Distribución:</b>	
<b>A Reservas voluntarias</b>	74.006

### 4. INMOVILIZADO INTANGIBLE

La composición del inmovilizado intangible a 31 de diciembre de 2017 y de 2016 es la siguiente:

(miles de euros)	Coste	Amortización acumulada	Deterioros	Valor neto
<b>31.12.2017</b>				
Concesiones (nota 6)	1.470.342	(703.896)	(14.536)	751.910
Fondo de Comercio	85.331		(25)	85.306
Otros activos intangibles	30.747	(19.140)	(44)	11.563
<b>TOTAL</b>	<b>1.586.420</b>	<b>(723.042)</b>	<b>(14.605)</b>	<b>848.773</b>

(miles de euros)	Coste	Amortización acumulada	Deterioros	Valor neto
<b>31.12.2016</b>				
Concesiones (nota 6)	1.450.901	(646.159)	(15.328)	789.414
Fondo de Comercio	85.331		(25)	85.306
Otros activos intangibles	23.455	(15.109)	(44)	8.302
<b>TOTAL</b>	<b>1.559.687</b>	<b>(661.268)</b>	<b>(15.397)</b>	<b>883.022</b>

Ninguno de los activos intangibles registrado ha sido generado internamente y, salvo el fondo de comercio, todos tienen una vida útil finita, por lo que están sujetos a amortización lineal en el período durante el cual se estima que generarán ingresos, según el siguiente detalle:

	<u>Vida útil estimada</u>
Concesiones	5 – 50 años (duración de la concesión)
Otros activos intangibles	4 años



OL4175738



El inmovilizado intangible situado fuera del territorio español asciende a 81.306 miles de euros a 31 de diciembre de 2017 (78.255 miles de euros a 31 de diciembre de 2016).

No hay compromisos de inversión adicionales a los ya reconocidos en los pliegos y provisionados en el epígrafe "Provisiones a largo plazo" del balance de situación adjunto (véase Nota 15).

#### Movimiento del inmovilizado intangible

Los movimientos de este epígrafe del balance consolidado durante los ejercicios 2016 y 2017 han sido:

(miles de euros)	Concesiones	Fondo de comercio	Otros activos intangibles	Amortizaciones	Deterioros	TOTAL
<b>Saldo a 31.12.15</b>	<b>1.332.816</b>	<b>85.331</b>	<b>19.866</b>	<b>(526.146)</b>	<b>(12.873)</b>	<b>898.994</b>
Entradas	23.750	-	4.044	-	-	27.794
Dotaciones	-	-	-	(64.803)	(1.878)	(66.681)
Reversiones	-	-	-	-	1.594	1.594
Salidas	(1.560)	-	(182)	1.365	-	(377)
Trasposos	7.526	-	(273)	47	(2.240)	5.060
Diferencias de conversión	-	-	-	-	-	-
Variación del perímetro de consolidación	88.369	-	-	(71.731)	-	16.638
<b>Saldo a 31.12.16</b>	<b>1.450.901</b>	<b>85.331</b>	<b>23.455</b>	<b>(661.268)</b>	<b>(15.397)</b>	<b>883.022</b>
Entradas	25.148	-	7.045	-	-	32.193
Dotaciones	-	-	-	(64.764)	(1.680)	(66.444)
Reversiones	-	-	-	-	706	706
Salidas	(4.774)	-	(222)	3.181	1.766	(49)
Trasposos	(933)	-	-	222	-	(711)
Diferencias de conversión	-	-	469	(413)	-	56
Variación del perímetro de consolidación	-	-	-	-	-	-
<b>Saldo a 31.12.17</b>	<b>1.470.342</b>	<b>85.331</b>	<b>30.747</b>	<b>(723.042)</b>	<b>(14.605)</b>	<b>848.773</b>

#### Concesiones

Las concesiones administrativas vienen definidas como aquellas en cuya virtud una entidad concedente otorga a un concesionario (el Grupo FCC Aqualia) durante un plazo, la construcción y explotación, o solamente la explotación de obras que siendo susceptibles de explotación sean necesarias para la prestación de servicios públicos de naturaleza económica.

La construcción y explotación de las obras públicas objeto de concesión se efectuarán a riesgo y ventura del concesionario quien asumirá los riesgos económicos derivados de su ejecución y explotación.

El Grupo registra como concesiones las cantidades aportadas de acuerdo con los pliegos de condiciones y comprometidas a la firma de los contratos de concesión, así como otros costes incurridos en la obtención de las concesiones de los servicios de abastecimiento y saneamiento de agua.



En el ejercicio 2017, el Grupo ha registrado como altas un importe de 25.148 miles de euros en concesiones administrativas que corresponden principalmente a los siguientes contratos:

- Mancomunidad del Río Algodor (Toledo) por importe de 6.496 miles de euros, por la renovación en este ejercicio y durante 20 años de la distribución de agua en alta a 40 municipios integrados en esta mancomunidad y también el agua en baja a los municipios que han cedido su gestión a la mancomunidad. La Sociedad viene prestando servicio en esta Mancomunidad desde julio de 1987 de forma ininterrumpida.
- Calamonte (Badajoz) por importe de 1.000 miles de euros por el contrato de abastecimiento de agua en alta y depuración de aguas residuales durante 15 años en dicho municipio.
- Provincia de Caltanissetta (Italia) por importe de 2.106 miles de euros por la ejecución de inversiones de renovación de la red en los municipios del contrato, principalmente en las ciudades de Caltanissetta, Gela, Butera y San Cataldo.
- Municipios de la Costa Tropical de Granada por importe de 3.979 miles de euros por obras de acondicionamiento y modernización de la red de abastecimiento y saneamiento en varios de ellos entre los que se encuentran principalmente Motril y Almuñécar.
- Cartaxo (Portugal) por importe de 3.696 miles de euros por el compromiso de inversiones a realizar en las redes de abastecimiento y saneamiento de aguas del municipio.
- Mogán (Gran Canaria) por importe de 2.000 miles de euros por el contrato de abastecimiento, saneamiento y depuración de unas urbanizaciones privadas en la costa de este municipio durante 15 años.

También en el ejercicio 2017, el Grupo ha registrado bajas en Concesiones administrativas por importe de 4.774 miles de euros de coste entre las que destaca principalmente la baja del servicio de Monóvar (Alicante) por importe de 3.696 miles de euros de coste, 1.954 miles de euros de amortización acumulada y 1.742 miles de euros de deterioro. Este contrato fue resuelto de forma unilateral por el ayuntamiento de dicha localidad habiendo FCC Aqualia presentado expediente de reclamación contra tal medida. Con fecha 15 de marzo de 2017, el Tribunal superior de justicia de la Comunidad Valenciana resuelve en sentencia favorable a FCC Aqualia reconociendo un importe a cobrar de 5.432 miles de euros en concepto de indemnización por daños y perjuicios por lucro cesante e intereses devengados hasta la fecha.

Las reversiones registradas en el deterioro de concesiones administrativas efectuadas en ejercicios anteriores se explica por la amortización habida en el año de concesiones deterioradas en ejercicios anteriores pero en las cuales la Sociedad continúa prestando servicio.



OL4175739



A 31 de diciembre de 2017 y 2016, las principales concesiones administrativas son las siguientes:

**2017.12**

Contrato	Concesiones administrativas			Act. Intangible A.Conc			Anticipos para Acuerdo Concesion	Duración
	Coste	Am. Acum.	Deterioro	Coste	Am. Acum.	Deterioro		
Alcalá de Henares (Madrid)	8.040	(4.362)		8.434	(4.028)			25 años
Algeciras (Cádiz)	460	(270)		15.619	(5.488)			50 años
Almansa (Albacete)	5.754	(1.154)		3.480	(321)			25 años
Almería (Almería)	10.780	(6.593)		17.838	(6.843)			40 años
Arcos de la Frontera (Cádiz)	7.937	(1.660)		3.250	(672)			25 años
Badajoz (Badajoz)	15.436	(8.963)		37.359	(15.403)			50 años
Barbate (Cádiz)	4.189	(935)		3.029	(672)			25 años
Cabezo Torres (Murcia)				6.314	(4.698)			40 años
Calahorra (La Rioja)	6.391	(3.476)		106	(88)			25 años
Cartaya (Huelva)	8.521	(1.317)		176	(75)			25 años
Chipiona (Cádiz)	2.131	(1.091)		4.923	(2.089)			40 años
Denia (Alicante)				11.568	(6.070)			35 años
Gáldar (Gran Canaria)	10.802	(1.955)	(2.075)	2.118	(674)			25 años
Jaén (Jaén)	9.135	(6.255)		57	(55)			30 años
l'Atmella de Mar (Tarragona)	8.415	(4.361)		592	(323)			25 años
La Línea de la Concepción (Cádiz)	8.712	(6.767)		2.534	(398)			40 años
La Nucia (Alicante)	29	(29)		22.899	(9.605)			30 años
La Solana (Ciudad Real)	3.461	(1.355)		2.052	(772)			35 años
Llanera (Asturias)	1.248	(1.222)		12.513	(3.906)	(3.596)		25 años
Lleida (Lleida)	38.098	(6.288)		11.179	(1.959)			25 años
Lloret de Mar (Girona)	22.253	(10.682)	(3.134)	299	(181)			25 años
Los Alcázares (Murcia)	7.946	(6.095)		312	(271)			20 años
Mdad. El Girasol (Toledo)	3.689	(2.361)		4.166	(1.923)			25 años
Mdad. Río Algodor (Toledo)	6.496	(270)		1.182	(1.182)			50 años
Mérida (Badajoz)	17.207	(9.502)		3.981	(2.266)			30 años
Moguer (Huelva)	5.739	(1.720)		1.674	(483)			30 años
Oviedo (Asturias)	17.945	(7.507)		19.131	(7.140)			50 años
Salamanca (Salamanca)	6.961	(2.903)		1.092	(28)			25 años
San Lorenzo Escorial (Madrid)	2.543	(566)		3.968	(1.212)			30 años
Sanlúcar Barrameda (Cádiz)	17.268	(4.986)						40 años
Sant Feliu Guixols (Girona)	6	(6)		6.928	(4.095)			50 años
Sant Josep (Islas Baleares)				11.576	(5.231)			28 años
Santander (Cantabria)	72.632	(34.061)		13.718	(6.379)			25 años
Sóller (Islas Baleares)	68	(21)		6.613	(2.369)			30 años
Talavera de la Reina (Toledo)	16.516	(12.093)		11.838	(3.939)			25 años
Valverde del Camino (Huelva)	5.701	(1.197)		505	(105)			25 años
Vélez-Málaga (Málaga)	6.750	(3.492)		1.050	(164)			20 años
Vigo (Pontevedra)	32.380	(31.087)		147.584	(128.189)			30 años
Adeje (Tenerife)	53.528	(32.551)		63.963	(34.472)			5 - 50 años
Ecija (Sevilla)	9.560	(6.270)		25	(19)			25 años
Jerez de la Frontera (Cádiz)	83.406	(15.739)		18.580	(3.507)			25 años
Línea de la Concepción (Cádiz)	9.880	(2.487)		135	(23)		211	12 años
Puerto de Santa María (Cádiz)	2.000	(267)						25 años
Alcázar de San Juan (Ciudad Real)	1.855	(245)		10.843	(2.693)			25 años
EDAR municipios (Teruel)				16.618	(7.150)			21 años
Municipios C.Tropical Granada	501	(245)		25.442	(10.007)			25 años
Abrantes (Portugal)				10.406	(3.093)			25 años
Campo Maior (Portugal)				4.032	(1.324)			30 años
Elvas (Portugal)				5.784	(1.671)			30 años
Cartaxo (Portugal)	10.177	(2.482)		13.839	(2.155)			35 años
Fundao (Portugal)	2.000	(444)		5.132	(903)			30 años
Caltanissetta (Italia)				44.181	(13.116)		9.301	30 años
Resto	181.730	(102.477)	(5.598)	91.071	(44.658)	(133)	2.846	5 - 50 años
<b>TOTAL</b>	<b>746.276</b>	<b>(349.809)</b>	<b>(18.807)</b>	<b>711.708</b>	<b>(354.087)</b>	<b>(3.729)</b>	<b>12.358</b>	



2016.12

CONTRATO	Concesiones administrativas			Activo Intangible, acuerdo de concesión			Anticipos para Act. Intang. Acuerdo de concesión	DURACIÓN
	COSTE	AM. AC.	DETERIORO	COSTE	AM. AC.	DETERIORO		
Alcalá de Henares (Madrid)	8.040	(4.040)		8.434	(3.645)			25 años
Algeciras (Cádiz)	460	(263)		15.619	(5.168)			50 años
Almansa (Albacete)	5.754	(923)		3.480	(162)			25 años
Almería (Almería)	10.780	(6.314)		17.838	(6.110)			40 años
Arcos de la Frontera (Cádiz)	7.937	(1.346)		3.250	(537)			25 años
Badajoz (Badajoz)	15.436	(8.721)		37.359	(14.582)			50 años
Barbate (Cádiz)	4.189	(768)		3.029	(550)			25 años
Cabezo Torres (Murcia)				6.314	(4.172)			40 años
Calahorra (Rioja)	6.391	(3.395)		106	(84)			25 años
Chipiona (Cádiz)	2.131	(1.004)		4.923	(1.852)			25 años
Denia (Alicante)				11.568	(5.491)			35 años
Galdar (Gran Canarias)	10.802	(1.392)	(2.207)	2.118	(582)			25 años
Jaén (Jaén)	9.538	(6.070)		57	(55)			30 años
L'Ametlla de Mar (Tarragona)	8.415	(4.023)		592	(301)			25 años
La Línea de la Concepción (Cádiz)	8.712	(6.521)		2.534	(134)			40 años
La Nucia (Alicante)	29	(29)		21.804	(8.651)			30 años
La Solana (C.Real)	3.461	(1.256)		2.052	(712)			35 años
Llanera (Asturias)	1.248	(1.220)		8.296	(2.836)	(3.727)		25 años
Lleida (Lleida)	38.098	(4.683)		11.179	(1.459)			25 años
Lloret de Mar (Girona)	22.253	(9.791)	(3.375)	299	(172)			25 años
Los Alcázares (Murcia)	7.946	(5.674)		312	(261)			20 años
Mdad. El Girasol (Cuenca)	3.689	(2.214)		4.166	(1.652)			25 años
Mérida (Badajoz)	17.207	(8.898)		3.981	(2.133)			30 años
Moguer (Huelva)	5.739	(1.491)		1.674	(413)			30 años
Oviedo (Asturias)	17.945	(7.143)		19.131	(6.723)	(130)		50 años
Salamanca (Salamanca)	6.961	(2.452)		43	(15)			25 años
San Lorenzo de El Escorial	2.543	(450)		3.968	(1.050)			30 años
Sant Feliu (Gerona)	6	(6)		6.928	(4.001)			50 años
Sant Josep (Ibiza)				11.576	(4.900)			28 años
Santander (Cantabria)	72.632	(31.150)		13.718	(5.826)			25 años
Soller (Mallorca)	68	(17)		6.571	(2.026)			30 años
Talavera de la Reina (Toledo)	16.516	(11.434)		11.838	(3.375)			25 años
Valverde del Camino (Huelva)	5.701	(969)		505	(85)			25 años
Vélez - Málaga (Málaga)	6.750	(3.235)		1.134	(104)			20 años
Vigo (Pontevedra)	32.380	(30.657)		147.504	(121.729)			30 años
Adeje (Tenerife)	53.528	(29.867)		63.963	(30.908)			5 - 50 años
Ecija (Sevilla)	9.560	(5.887)		25	(19)			25 años
Jerez de la Frontera (Cádiz)	83.406	(12.397)		18.580	(2.762)			25 años
Cartaya (Huelva)	8.521	(973)		176	(70)			25 años
Línea de la Concepción (Cádiz)	9.880	(1.658)		135	(11)		211	12 años
Puerto de Santa María (Cádiz)	2.000	(207)						25 años
Alcázar de San Juan (Ciudad Real)	1.855	(171)		10.843	(2.323)			25 años
EDAR municipios (Teruel)				16.618	(6.276)			21 años
Municipios C.Tropical Granada	501	(222)		21.463	(9.455)			25 años
Abrantes (Portugal)				9.851	(2.743)			25 años
Campo Maior (Portugal)				4.032	(1.189)			30 años
Elvas (Portugal)				5.783	(1.478)			30 años
Cartaxo (Portugal)	10.177	(2.204)		10.143	(1.738)			35 años
Fundao (Portugal)	2.000	(378)		5.132	(722)			30 años
Caltanissetta (Italia)				41.752	(10.860)		9.625	30 años
Resto inferior a 5 millones	184.204	(96.640)	(5.882)	95.704	(41.607)	(7)	308	5 - 50 años
<b>TOTAL</b>	<b>742.657</b>	<b>(322.450)</b>	<b>(11.464)</b>	<b>698.100</b>	<b>(323.709)</b>	<b>(3.864)</b>	<b>10.144</b>	



OL4175740



### Otros activos intangibles

“Otros activos intangibles” incluye principalmente las aplicaciones informáticas adquiridas a terceros y que se amortizan linealmente en cuatro años y otros elementos de inmovilizado afectos a los contratos de concesión.

### Fondo de comercio

El desglose del fondo de comercio (neto de deterioros de valor) a 31 de diciembre de 2017 y 2016 del balance consolidado adjunto es el siguiente:

Importes en miles de euros	31.12.2017	31.12.2016
Depurplan 11, S.A.	18	18
Aqualia Intech, S.A.	2.523	2.523
Fondo de comercio de fusión	82.765	82.765
<b>TOTAL</b>	<b>85.306</b>	<b>85.306</b>

El fondo de comercio de fusión corresponde al surgido en los ejercicios 2002 y 2011 por las fusiones por absorción que la Sociedad Dominante realizó con varias de sus filiales y que originaron un fondo de comercio por la diferencia entre el coste de adquisición de dichas filiales y el valor razonable de los activos netos identificables.

El 21 de marzo de 2013 Aqualia Industrial Solutions, S.A. Unipersonal (ex Graver Española, S.A.U.) se fusionó como sociedad absorbente con Nilo Medioambiente, S.L. y Chemipur Químicos, S.L. (como sociedades absorbidas).

El 23 de noviembre de 2015 Aqualia Industrial Solutions, S.A. se fusionó con Aqualia Intech, S.A., mediante la absorción por ésta última de Aqualia Industrial Solutions, S.A. Unipersonal, ambas sociedades participadas por FCC Aqualia. La absorción se realizó mediante la integración de todos los elementos y la transmisión en bloque del patrimonio social de la absorbida a la absorbente a valores consolidados.

En relación con las estimaciones realizadas y el análisis de sensibilidad en los test de deterioro de los fondos de comercio, a continuación se comentan los principales aspectos:

- Fondo de comercio de fusión. Para las hipótesis utilizadas para la estimación de flujos de caja, se ha considerado a la sociedad Dominante como una unidad generadora de efectivo en su conjunto. Las principales hipótesis utilizadas son las siguientes:



- Crecimiento anual de ingresos: 0,1 % el primer año y entre un 2% y un 2,3% para los siguientes.
- Crecimiento de la renta perpetua: Cero.
- Tasa de descuento antes de impuestos: 5,78%.
- Las proyecciones de flujos de caja actuales no muestran una alta sensibilidad, soportando incrementos en la tasa de descuento superiores a 19 puntos porcentuales, así como una disminución de los flujos de caja en una cuantía de un 79 % sin incurrir en deterioro.

## 5. INMOVILIZADO MATERIAL

La composición neta del inmovilizado material a 31 de diciembre de 2017 y 2016 es la siguiente:

(miles de euros)	Coste	Amortización acumulada	Deterioros	Valor neto
<b>31.12.2017</b>				
<b>Terrenos y Construcciones</b>	<b>55.182</b>	<b>(22.756)</b>	=	<b>32.426</b>
Terrenos y bienes naturales	6.732	(39)	=	6.693
Construcciones de uso propio	48.450	(22.717)	=	25.733
<b>Instalaciones técnicas y Otro Inmovilizado material</b>	<b>751.815</b>	<b>(456.287)</b>	<b>(27)</b>	<b>301.501</b>
Instalaciones técnicas	559.475	(304.563)	=	254.912
Maquinaria y elementos de transporte	111.374	(87.496)	-	23.878
Inmovilizado en curso	6.337	=	=	6.337
Resto Inmovilizado material	74.629	(58.228)	(27)	16.374
<b>TOTAL</b>	<b>806.997</b>	<b>(473.043)</b>	<b>(27)</b>	<b>333.927</b>

(miles de euros)	Coste	Amortización acumulada	Deterioros	Valor neto
<b>31.12.2016</b>				
<b>Terrenos y Construcciones</b>	<b>51.178</b>	<b>(20.925)</b>	=	<b>30.253</b>
Terrenos y bienes naturales	6.390	(37)	=	6.353
Construcciones de uso propio	44.788	(20.888)	=	23.900
<b>Instalaciones técnicas y Otro Inmovilizado material</b>	<b>698.544</b>	<b>(410.116)</b>	<b>(39)</b>	<b>288.489</b>
Instalaciones técnicas	516.304	(273.963)	-	242.341
Maquinaria y elementos de transporte	102.472	(81.484)	-	20.988
Inmovilizado en curso	11.800	=	=	11.800
Resto Inmovilizado material	68.068	(54.669)	(39)	13.360
<b>TOTAL</b>	<b>749.822</b>	<b>(431.041)</b>	<b>(39)</b>	<b>318.742</b>



CLASE 8.<sup>a</sup>  
Inmovilizado



Los movimientos de las diversas partidas del inmovilizado material habidos en los ejercicios 2016 y 2017, han sido los siguientes:

(en miles de euros)	Terrenos y bienes naturales	Construcciones de uso propio	TERRENOS Y CONSTRUCCIONES	Instalaciones técnicas	Maquinaria y elementos de transporte	Inmovilizaciones materiales en curso	Resto inmovilizado material	INSTALACIONES TÉCNICAS Y CTRO INMOVILIZADO MATERIAL	AMORTIZACIÓN DE TERCIOS	DETERIOROS	TOTAL
Saldo a 31.12.15	6.366	43.877	50.243	500.749	99.704	11.533	72.228	684.214	(+13.518)		318.939
Entradas	1	321	322	3.394	2.643	17.058	2.999	26.094			26.416
Dotaciones	-	-	-	-	-	-	-	-			-
Reversiones	-	-	-	-	-	-	-	-			-
Salidas	(4)	(288)	(292)	(702)	(3.388)	-	(7.589)	(11.679)	+28	(39)	(26.748)
Traspasos	27	878	905	13.368	2.327	(16.791)	199	(897)	(-112)		(-104)
Diferencias de conversión	-	-	-	-	41	-	1	42	(213)		(171)
Variación del perímetro de consolidación	-	-	-	(505)	1.145	-	230	870	(317)		553
Saldo a 31.12.16	6.390	44.788	51.178	516.304	102.472	11.800	68.068	698.644	(431.041)	(39)	318.742
Entradas	-	22	22	1.811	1.506	18.209	6.297	27.823			27.845
Dotaciones	-	-	-	-	-	-	-	-	(27.666)		(27.666)
Reversiones	-	-	-	-	-	-	-	-			-
Salidas	-	-	-	(1.592)	(2.184)	-	(431)	(4.207)		12	12
Traspasos	35	1.890	1.925	17.740	5.779	(24.299)	282	(498)	3.791		(416)
Diferencias de conversión	307	1.750	2.057	25.212	3.801	627	413	30.053	(18.116)		11.937
Variación del perímetro de consolidación	-	-	-	-	-	-	-	-	(11)		(11)
Saldo a 31.12.17	6.752	46.450	55.182	559.475	111.374	6.337	74.629	751.815	(473.043)	(27)	278.772

033175741



Las sociedades del Grupo contratan las pólizas de seguro que estiman necesarias para cubrir los posibles riesgos a que están sujetos los elementos del inmovilizado material.

A 31 de diciembre de 2017, el inmovilizado material situado fuera del territorio español tiene un valor neto contable de 298.593 miles de euros y se encuentra principalmente en la República Checa e Italia (285.579 miles de euros a 31 de diciembre de 2016).

El importe del inmovilizado material totalmente amortizado que, no obstante, es utilizado en la actividad productiva por encontrarse en buen estado de uso, asciende a 157.418 miles de euros a 31 de diciembre de 2017 (143.210 miles de euros a 31 de diciembre de 2016).

No se han capitalizado intereses en el ejercicio 2017 (1 miles de euros en el ejercicio 2016) llevando acumulados intereses capitalizados desde el origen por importe de 3.836 miles de euros (3.836 miles de euros en el ejercicio 2016).

#### Activos con restricciones de titularidad

En el ámbito de su actividad, el Grupo adquiere o construye bienes para su inmovilizado que revertirán a los Ayuntamientos concedentes al final de los contratos.

Las sociedades del Grupo estiman que los planes de mantenimiento periódico de sus instalaciones cuyo coste se imputa a gastos en el ejercicio en que se incurren son suficientes para asegurar la entrega de los activos afectos a reversión en buen estado de uso al finalizar el plazo de vigencia de las concesiones y que, por tanto, no se producirán gastos importantes como consecuencia de la reversión.

#### Trabajos realizados para el inmovilizado del Grupo

El Grupo FCC Aqualia, a través de sus empresas especializadas, realiza obras e infraestructuras adscritas a contratos de agua que, en su mayoría, se prestan en la República Checa y no revierten a los ayuntamientos que otorgaron el contrato. El importe activado por este concepto asciende a 20.621 miles de euros a 31 de diciembre de 2017 (17.691 miles de euros a 31 de diciembre de 2016).

#### Arrendamiento financiero

La Sociedad tiene a 31 de diciembre de 2017 y 2016 elementos de transporte adquiridos en régimen de arrendamiento financiero, con valor neto contable de 67 miles de euros a 31 de diciembre de 2017 (103 miles de euros a 31 de diciembre de 2016).

La conciliación entre el importe de los pagos futuros mínimos por arrendamiento y su valor actual es como sigue (en miles de euros):



0L4175742



	31.12.2017	31.12.2016
Pagos mínimos futuros	38	81
Gastos financieros no devengados	(2)	(5)
Valor actual (nota 13.d)	36	76

Al final del arrendamiento financiero las sociedades del Grupo FCC Aqualia generalmente ejercen la opción de compra, no existiendo en los contratos ningún tipo de restricción al ejercicio de dicha opción.

Los contratos de arrendamiento financiero suscritos por las sociedades del Grupo no incluyen cuotas cuyo importe debe determinarse en función de hechos o índices económicos futuros, por lo que durante el ejercicio no se ha producido ningún gasto en concepto de pagos por cuotas contingentes.

#### Arrendamiento operativo

En su condición de arrendatario, las cuotas de arrendamiento operativo reconocidas por el Grupo como gasto a 31 de diciembre de 2017 ascienden a 24.760 miles de euros (25.278 miles de euros a 31 de diciembre de 2016). Dichas cuotas corresponden principalmente a arrendamientos de maquinaria en la realización de la actividad del Grupo y arrendamientos de construcciones para uso propio.

Al 31 de diciembre de 2017, existen compromisos de pago futuros no cancelables en concepto de arrendamiento operativo de locales de oficinas, elementos de transporte y otros bienes por un importe de 198.738 miles de euros (205.901 miles de euros a 31 de diciembre de 2016). El detalle por vencimientos de los pagos mínimos futuros no cancelables es el siguiente:

	31.12.2017	31.12.2016
Hasta un año	29.236	31.184
Entre uno y cinco años	115.807	123.030
Más de cinco años	54.907	51.687
	<b>199.950</b>	<b>205.901</b>

## 6. ACUERDOS DE CONCESIÓN DE SERVICIOS

Esta nota presenta una visión de conjunto de las inversiones que el Grupo mantiene en negocios concesionales que se encuentran reconocidos en diversos epígrafes del activo del balance consolidado adjunto.

En el cuadro siguiente se expone el total de dichos activos que las sociedades del Grupo tienen en acuerdos de concesión de servicios para proporcionar servicios públicos de distribución de agua potable, construcción y explotación de infraestructuras hidráulicas y otros, y que están comprendidos en los epígrafes de activos intangibles, activos financieros no corrientes y corrientes e inversiones en empresas que se contabilizan por el método de la participación del balance consolidado adjunto a 31 de diciembre de 2017 y 2016.

CONCESIONES A 31.12.2017	Inmovilizado intangible	Derecho de cobro corriente por acuerdo de concesión	Créditos a Empresas negocios conjuntos concesionarias	Inversión integrada por el método de la participación en negocios conjuntos concesionales	Total
(miles de euros)	(nota 4)	(nota 9.b)	(nota 7)	(nota 7)	Inversión
Coste	1.470.342	5.118	53.228	63.968	1.592.656
Amortización	(703.896)	-	-	-	(703.896)
Deterioros	(14.536)	(5.118)	-	-	(19.654)
<b>TOTAL</b>	<b>751.910</b>	<b>-</b>	<b>53.228</b>	<b>63.968</b>	<b>869.106</b>

CONCESIONES A 31.12.2016	Inmovilizado intangible	Derecho de cobro corriente por acuerdo de concesión	Créditos a Empresas negocios conjuntos concesionarias	Inversión integrada por el método de la participación en negocios conjuntos concesionales	Total
(miles de euros)	(nota 4)	(nota 9.b)	(nota 7)	(nota 7)	Inversión
Coste	1.450.901	5.118	54.875	65.836	1.576.730
Amortización	(646.159)	-	-	-	(646.159)
Deterioros	(15.328)	(5.118)	-	-	(20.446)
<b>TOTAL</b>	<b>789.414</b>	<b>-</b>	<b>54.875</b>	<b>65.836</b>	<b>910.125</b>

Asimismo, las sociedades concesionarias controladas por el Grupo están obligadas, de acuerdo con los contratos concesionales, a adquirir o construir elementos de inmovilizado afectos a las concesiones por un importe de 59.726 miles de euros a 31 de diciembre de 2017 (61.990 miles de euros a 31 de diciembre de 2016).



OL4175743



## 7. INVERSIONES EN EMPRESAS INTEGRADAS POR EL MÉTODO DE LA PARTICIPACIÓN

Figuran en este epígrafe el valor de las inversiones en sociedades consolidadas por el método de la participación, que incluye tanto la participación como los créditos no corrientes otorgados a dichas sociedades, así como las sociedades de gestión conjunta o asociadas que han sido contabilizadas por el método de la participación.

El movimiento de las participaciones consolidadas por el método de cada ejercicio por conceptos el siguiente:

(miles de euros)	Participaciones	Desembolsos pendientes	Créditos a LP	SALDO FINAL
<b>Saldo a 31.12.15</b>	<b>71.129</b>	<b>(47)</b>	<b>54.246</b>	<b>125.328</b>
Adquisiciones	-	-	-	-
Participación en beneficios	6.564	-	-	6.564
Distribución de dividendos	(2.044)	-	-	(2.044)
Ventas	-	-	-	-
Desembolsos pendientes	-	-	-	-
Diferencias de conversión	(10.672)	-	-	(10.672)
Créditos concedidos/(amortizados)	-	-	(1.080)	(1.080)
Deterioros dotación/(desdotación)	-	-	1.709	1.709
Otros	900	6	-	906
<b>Saldo a 31.12.16</b>	<b>65.877</b>	<b>(41)</b>	<b>54.875</b>	<b>120.711</b>
Adquisiciones	230	-	-	230
Participación en beneficios	6.941	-	-	6.941
Distribución de dividendos	(981)	-	-	(981)
Ventas	(289)	-	-	(289)
Desembolsos pendientes	-	-	-	-
Diferencias de conversión	(7.976)	-	-	(7.976)
Créditos concedidos/(amortizados)	-	-	(1.647)	(1.647)
Deterioros dotación/(desdotación)	-	-	-	-
Otros	207	-	-	207
<b>Saldo a 31.12.17</b>	<b>64.009</b>	<b>(41)</b>	<b>53.228</b>	<b>117.196</b>

El detalle de las participaciones negocios conjuntos consolidados por el método de la participación se detalla en el Anexo III.





A continuación, se presentan en proporción al porcentaje de participación en el capital de cada sociedad asociada y aquellas controladas conjuntamente, los activos, pasivos, cifra de negocios y resultados a 31 de diciembre de 2017 y 2016:

	(miles de euros)	
	2017	2016
<b>Balance</b>		
Activos no corrientes	171.266	181.794
Activos corrientes	69.492	75.179
Pasivos no corrientes	125.121	139.495
Pasivos corrientes	53.741	57.743
<b>Resultados</b>		
Importe neto de la cifra de negocio	68.216	78.619
Resultado neto de explotación	15.350	16.774

En relación con las inversiones contabilizadas aplicando el método de la participación, el Grupo FCC Aqualia ha concedido garantías por un importe de 1.203 miles de euros a 31 de diciembre de 2017 (2.109 miles de euros a 31 de diciembre de 2016), ante entidades financieras para garantizar el mantenimiento de la participación en el capital de las sociedades filiales afectas durante la vigencia del contrato de crédito.

## 8. OPERACIONES CONJUNTAS

Las sociedades del Grupo desarrollan parte de su actividad mediante la participación en negocios en los que el Grupo FCC Aqualia ejerce el control conjuntamente con otros socios externos al Grupo fundamentalmente a través de Uniones temporales de empresas (UTES) y Asociaciones de interés económico (AIE). Estos negocios se han consolidado por integración proporcional, tal como se indica en la nota 2 de la presente memoria consolidada, siempre que la participación otorgue derechos directos sobre los activos y obligaciones directas sobre los pasivos.

A continuación, se presentan las principales magnitudes de los diversos negocios de gestión conjunta relativas a activos, pasivos y cuenta de pérdidas y ganancias de 31 de diciembre de 2017 y 2016:

Uniones temporales de empresas y Agrupaciones de Interés económico		
(importes en miles de euros)	2017	2016
Importe neto de la cifra de negocios	148.247	130.088
Beneficio Bruto de Explotación	32.010	28.949
Beneficio Neto de Explotación	21.828	16.166
Activos no corrientes	60.360	66.051
Activos corrientes	23.957	26.732
Pasivos no corrientes	30.407	29.947
Pasivos corrientes	41.827	52.526



OL4175744



En el anexo II se relacionan las sociedades consolidadas por integración proporcional y en el Anexo IV se relacionan los negocios explotados conjuntamente por terceros ajenos al Grupo mediante Uniones Temporales de Empresas.

## 9. ACTIVOS FINANCIEROS NO CORRIENTES Y OTROS ACTIVOS FINANCIEROS CORRIENTES

Las partidas más significativas del balance consolidado adjunto correspondientes a “Activos financieros no corrientes” y a “Otros activos financieros corrientes” presentan el siguiente desglose:

### 9.a) Activos financieros no corrientes

Los activos financieros no corrientes se distribuyen según el siguiente detalle:

<i>(Importes en miles de euros)</i>	Saldo a 31.12.17	Saldo a 31.12.16
Créditos no corrientes a empresas del grupo	884.349	21
Créditos no corrientes terceros	107.750	110.868
Activos mantenidos hasta el vencimiento	165	165
Activos por derivados financieros no corrientes	438	165
<b>Total</b>	<b>992.702</b>	<b>111.219</b>

#### 9.a.1 Créditos no corrientes con empresas del grupo

El detalle de los créditos financieros no corrientes a empresas del grupo es el siguiente:

	Saldo a 31.12.17	Saldo a 31.12.16
Fomento de Construcciones y Contratas, S.A.	522.579	14
Asesoría Financiera y de Gestión, S.A.	361.763	-
Resto	7	7
<b>Total</b>	<b>884.349</b>	<b>21</b>

En fecha 8 de junio de 2017, y una vez obtenido el importe de las dos emisiones de bonos simples efectuadas por la Sociedad Dominante en este ejercicio (ver nota 14), FCC Aqualia ha concedido los siguientes préstamos a empresas del grupo FCC.

- Fomento de Construcciones y Contratas, S.A. (matriz última del Grupo FCC). Sendos préstamos por importe de 425.668 miles de euros y 90.174 miles de euros y vencimiento el 8 de junio de 2029 y 2037, respectivamente. En ambos casos, el tipo de interés es el 2,30% anual y los intereses se capitalizarán sucesivamente a lo largo de los años, salvo el último periodo de interés y se pagarán junto con el reembolso del principal a la fecha de vencimiento.



- Asesoría Financiera y de Gestión, S.A. Un préstamo por importe de 357.099 miles de euros que es el saldo a favor de FCC Aqualia que existía con origen en el contrato de “cash-pooling” vigente entre ambas sociedades desde el 24 de junio de 2014 y que quedó resuelto el 8 de junio de 2017 (ver nota 9.b). En este caso, el vencimiento se ha fijado el 8 de junio de 2037, el interés que devenga es el 2,30% anual y los intereses se irán acumulando anualmente hasta el último periodo de interés para pagarse junto con el principal a la fecha de vencimiento.

El cobro de estos préstamos por el prestamista queda subordinado a las obligaciones contraídas por los dos prestatarios en el marco del Acuerdo de Refinanciación suscrito por el Grupo FCC firmado el 26 de junio de 2014, y renovado posteriormente en noviembre de 2014 y en junio de 2017.

#### 9.a.2 Créditos no corrientes con terceros

Los vencimientos previstos para los créditos no corrientes que tienen concedidos las sociedades del Grupo a terceros es el siguiente:

A 31 de diciembre de 2017:

Importes en miles de euros	2019	2020	2021	2022	2023 y siguientes	Total
Créditos no comerciales	11.306	11.285	11.270	11.312	44.239	89.412
Depósitos y fianzas	742	22	6	1	17.567	18.338
<b>Total</b>	<b>12.048</b>	<b>11.307</b>	<b>11.276</b>	<b>11.313</b>	<b>61.806</b>	<b>107.750</b>

A 31 de diciembre de 2016:

Importes en miles de euros	2018	2019	2020	2021	2022 y siguientes	Total
Créditos no comerciales	8.822	7.721	7.306	6.873	63.445	94.167
Depósitos y fianzas	600	45	23	1	16.032	16.701
<b>Total</b>	<b>9.422</b>	<b>7.766</b>	<b>7.329</b>	<b>6.874</b>	<b>79.477</b>	<b>110.868</b>

Los créditos no corrientes con terceros se clasifican de acuerdo a los siguientes tipos:

Importes en miles de euros	Saldo a 31.12.17	Saldo a 31.12.16
Créditos no corrientes a entidades públicas	89.354	94.091
Fianzas y depósitos constituidos no corrientes	18.338	16.722
Créditos no corrientes al personal	58	55
<b>TOTAL SALDO DE CRÉDITOS NO COMERCIALES</b>	<b>107.750</b>	<b>110.868</b>

Como créditos no corrientes a entidades públicas figuran, principalmente, los importes concedidos a ayuntamientos para financiar la realización de obras e instalaciones en la red de agua. Estos créditos devengan un tipo de interés variable en función del Euribor y se recuperan básicamente en la tarifa de los contratos de concesión asociados.



OL4175745



**CREDITOS A TERCEROS**  
*(Importes en miles de euros)*  
**VENCIMIENTO FINAL**

	31.12.17	31.12.16	< 5 AÑOS 2018	> 5 AÑOS
Ayuntamiento de Agaete	-	35		-
Ayuntamiento de Alboraya	3.783	3.966		>2022
Ayuntamiento de Alcalá	3.446	3.680		>2022
Ayuntamiento de Aller	233	280		>2022
Ayuntamiento de Ávila	3.240	4.284		>2022
Ayuntamiento de Baena	-	156	2018	
Ayuntamiento de Bell-Lloch	-	8		>2022
Ayuntamiento de Bollullos	1.416	1.416		>2022
Ayuntamiento de Calasparra	250	285		>2022
Ayuntamiento de Callosa del Segura	1.565	1.603		>2022
Ayuntamiento de Caravaca de la Cruz	209	237		>2022
Ayuntamiento de Chipiona	862	1.204		>2022
Ayuntamiento de Cristina	78	89		>2022
Ayuntamiento de El Vendrell	165	187		>2022
Ayuntamiento de Güimar	206	235		>2022
Ayuntamiento de Hellín	15	18		>2022
Ayuntamiento de Hondón de los Frailes	97	130		>2022
Ayuntamiento de Jaén	29.436	30.938		>2022
Ayuntamiento de La Guardia	426	443		>2022
Ayuntamiento de La Línea	1.227	1.381		>2022
Ayuntamiento de Lepe	10.490	10.753		>2022
Ayuntamiento de Lora del Río	533	598		>2022
Ayuntamiento de Los Alcázares	406	-		>2022
Ayuntamiento de Magán	207	233		>2022
Ayuntamiento de Martos	120	232		>2022
Ayuntamiento de Matalascañas	1.817	2.271		>2022
Ayuntamiento de Medina del Campo	83	90		>2022
Base General Menacho	153	153		>2022
Ayuntamiento de Mula	416	565		>2022
Ayuntamiento de Olivenza	0	-		
Ayuntamiento de Puerto de la Cruz	1.355	1.355		>2022
Ayuntamiento de Quintanar de la Orden	-	23	2018	
Ayuntamiento de Ribera del Fresno	316	341		>2022
Ayuntamiento de Ronda	2.768	2.884		>2022
Ayuntamiento de San Pedro del Pinatar	339	364		>2022
Ayuntamiento de San Lorenzo del Escorial	3.023	3.190		>2022
Ayuntamiento de Sant Fost	1.037	1.203		>2022
Ayuntamiento de Solana de Los Barros	153	147		>2022
Ayuntamiento de la Tordera	24	26		-
Ayuntamiento de Turcia	9	9		>2022
Ayuntamiento de Ubrique	569	761		>2022
Ayuntamiento de Vélez-Málaga	4.193	3.586		>2022
Ayuntamiento Villarrubia de Santiago	159	-		
Comarca del Campo de Gibraltar	5.293	5.294		>2022
Comunidad Regantes Llanos Villamartín	435	691		>2022
Comunidad Riego	-	10		>2022
Cdtos. Caja Rural	1	-		
Manc. Costa Tropical Granada	8.801	8.737		
<b>Total Créditos a terceros</b>	<b>89.354</b>	<b>94.091</b>		



Los depósitos y fianzas constituidos corresponden básicamente a los realizados por obligaciones legales o contractuales en el desarrollo de las actividades de las sociedades del Grupo, principalmente los que se han efectuado ante entidades públicas por las fianzas recibidas de los clientes por servicios de abastecimiento de agua.

### 9.b) Otros activos financieros corrientes

La composición del saldo a 31 de diciembre de 2017 y 2016 es la siguiente:

Importes en miles de euros	Saldo a 31.12.17	Saldo a 31.12.16
<b>Otros créditos</b>	<b>32.017</b>	<b>414.103</b>
Créditos a corto plazo a sociedades consolidadas por el método de la participación	4.692	4.641
Créditos a corto plazo a empresas del Grupo FCC	6.740	387.245
Créditos a corto plazo a terceros ajenos al grupo	18.361	19.755
Dividendo a cobrar de negocios conjuntos y asociadas	67	65
Dividendos a cobrar de empresas puestas en equivalencia	2.149	2.389
Dividendos a cobrar de empresas ajenas al grupo	8	8
<b>Depósitos y fianzas constituidas</b>	<b>15.426</b>	<b>12.040</b>
<b>TOTAL</b>	<b>47.443</b>	<b>426.143</b>

La disminución del epígrafe “Créditos a corto plazo a empresas del Grupo FCC” tiene origen en la cancelación del contrato de cashpooling, que posteriormente se formaliza como contrato de crédito a largo plazo (ver nota 9.a del crédito no corriente concedido a Asesoría Financiera y de Gestión, S.A. por la Sociedad Dominante por importe de 357.099 miles de euros a 8 de junio de 2017, 381.137 miles de euros en créditos corrientes a 31 de diciembre de 2016).

No existe limitación a su disponibilidad, salvo para los “Depósitos y fianzas constituidos” por corresponder los mismos a cantidades entregadas como garantía de determinados contratos que serán rescatados al vencimiento de éstos.



OL4175746



## 10. EXISTENCIAS

La composición del saldo de existencias a 31 de diciembre de 2017 y 2016, se corresponde con el siguiente detalle:

<i>(Importes en miles de euros)</i>	Saldo a 31.12.17	Saldo a 31.12.16
Materias primas y otros aprovisionamientos	13.758	11.906
Anticipos de existencias	19.398	12.649
Deterioros	(90)	(20)
Trabajos auxiliares	-	40
Gastos iniciales anteproyecto/proyecto	18	2.497
<b>TOTAL</b>	<b>33.084</b>	<b>27.072</b>

Las materias primas y otros aprovisionamientos incluyen repuestos, combustibles y otros materiales necesarios en el desarrollo de las actividades.

## 11. DEUDORES COMERCIALES Y OTRAS CUENTAS A COBRAR

### a) Clientes por ventas y prestaciones de servicios

La composición del saldo de clientes por ventas y prestaciones de servicios a 31 de diciembre de 2017 y 2016 se corresponde con el siguiente detalle:

<i>(miles de euros)</i>	Saldo a 31.12.17	Saldo a 31.12.16
Producción certificada pendiente de cobro y deudores por ventas	189.711	200.708
Cesión sin recurso de créditos de clientes, terceros	(101.933)	(90.784)
Producción ejecutada y pendiente de certificar	97.398	94.731
Retenciones por garantía	4.094	1.854
Producción facturada a empresas del Grupo FCC pendientes de cobro	34.476	36.948
Provisiones por insolvencias de deudores	(41.836)	(40.482)
<b>TOTAL SALDO DE CLIENTES POR VENTAS Y PRESTACIÓN DE SERVICIOS</b>	<b>181.910</b>	<b>202.975</b>

El epígrafe de “Producción certificada pendiente de cobro y deudores por ventas” recoge el importe de las certificaciones cursadas a clientes por obras ejecutadas y servicios realizados y pendientes de cobro a la fecha del balance consolidado. Dentro de este epígrafe, no existen saldos significativos con una antigüedad relevante, concentrándose más del 50 % del importe del cuadro anterior en una antigüedad inferior a seis meses.





La diferencia entre el importe de la producción registrada de cada una de las obras y servicios de abastecimiento de agua, valoradas según los criterios expuestos en la nota d.16) “Ingresos y gastos de explotación”, y el importe certificado para cada una de ellas se recoge como “Producción ejecutada y pendiente de certificar”. Al 31 de diciembre de 2017, el epígrafe “Producción ejecutada y pendiente de certificar” incluye 15.017 miles de euros relativos a trabajos de obras y 82.381 miles de euros relativos a, principalmente, abastecimiento de agua a abonados que se encontraban pendientes de facturar a la mencionada fecha.

El epígrafe “Cesión sin recurso de créditos de clientes, terceros” corresponde a los derechos de cobro cedidos sin recurso por el Grupo a 31 de diciembre de 2017 y 31 de diciembre de 2016 a un sindicato de Bancos en el que el Banco Santander actúa como banco agente, en base a un contrato firmado el 15 de julio de 2011 y modificado en la fecha 16 de junio de 2014 confiriéndole el mismo vencimiento que tiene el Acuerdo de refinanciación del grupo FCC. Según dicho contrato, la Sociedad Dominante actúa en nombre propio y también como agente de dos sociedades filiales Entemanser, S.A. y Aigues de Vallirana, S.A.U. Durante el ejercicio 2015 se aumentó el límite conjunto disponible de cesión desde los 90.000 a los 102.000 miles de euros.

Las variaciones en las provisiones por insolvencias de deudores durante el periodo comprendido entre 31 de diciembre de 2015 a 31 de diciembre de 2016 y 31 de diciembre de 2016 a 31 de diciembre de 2017 son las siguientes:

(miles de euros)	2.017	2.016
Saldo inicial	42.112	45.221
Dotaciones netas	(306)	(3.686)
Variaciones de perímetro	-	577
Diferencias de conversión	30	-
<b>Saldo final</b>	<b>41.836</b>	<b>42.112</b>

Las dotaciones netas del ejercicio se han registrado con cargo al epígrafe “Otros gastos de explotación” de la cuenta de pérdidas y ganancias consolidada a 31 de diciembre de 2017 adjunta.

b) Otros deudores

La composición del saldo de “Otros deudores” a 31 de diciembre de 2017 y a 31 de diciembre de 2016 se corresponde con el siguiente detalle:



OL4175747



(miles de euros)	Saldo a 31.12.17	Saldo a 31.12.16
Administraciones Públicas – Deudor por subvenciones concedidas (nota 18)	32.377	27.697
Deudores varios	17.289	13.088
Anticipo de remuneraciones	59	34
Hacienda pública deudora por IVA	2.233	5.893
Organismos Seguridad Social deudores	440	5.208
Hacienda pública, impuestos indirectos soportados	56	456
<b>TOTAL SALDO DE CTROS DEUDORES</b>	<b>52.454</b>	<b>52.376</b>

El incremento del saldo de “Administraciones públicas – Deudor por subvenciones concedidas” se debe a los saldos pendientes de cobro por las subvenciones concedidas por los proyectos de I+D por importe de 888 miles de euros y por los déficit de explotación pendiente de cobro en los servicios de agua desarrollados en España.

El incremento del saldo del epígrafe “Deudores varios” se explica principalmente por el registro en el ejercicio 2017 del importe reconocido en sentencia judicial a favor de la Sociedad Dominante en concepto de indemnización por daños y perjuicios en contra del Ayuntamiento de Monóvar (Alicante). (Nota 4).

## 12. EFECTIVO Y OTROS ACTIVOS LÍQUIDOS EQUIVALENTES

La gestión administrativa de la tesorería de las sociedades dependientes, directa o indirectamente, controladas al 100% por FCC Aqualia se realiza de forma centralizada. Las posiciones de liquidez de dichas empresas participadas fluían, hasta el 8 de junio de 2017, hacia Fomento de Construcciones y Contratas, S.A., cabecera del grupo al que pertenece FCC Aqualia. A partir de la fecha mencionada, la cual es la de las dos emisiones de bonos simples (ver nota 14), la tesorería se queda en la Sociedad Dominante FCC Aqualia, lo que explica el incremento del saldo respecto a diciembre de 2016.

(miles de euros)	Saldo a 31.12.17	Saldo a 31.12.16
Tesorería	259.145	93.739
Valores representativos de deuda mantenida hasta su vencimiento	-	4.887
<b>TOTAL</b>	<b>259.145</b>	<b>98.626</b>



Desglose por divisa (miles de euros)	Saldo a 31.12.17	Saldo a 31.12.16
Coronas Checas	24.637	22.397
Dólar Americano	4.751	14
Euros	213.126	58.829
Dinar Serbia	1.542	73
Dirham Emiratos Árabes	555	5.792
Libra Egipcia	7.357	6.137
Pesos Chilenos	157	393
Pesos Mejicanos	3.853	2.876
Marco Bosnio	5	5
Riyad Saudi	3.017	1.035
Peso Uruguay	67	798
Peso Colombiano	78	277
<b>TOTAL</b>	<b>259.145</b>	<b>98.626</b>

Durante los ejercicios 2017 y 2016, los saldos de tesorería del Grupo se han remunerado a tipos de mercado. A 31 de diciembre de 2017 y 2016, se han prestado garantías en relación a determinadas cuentas que a las fechas respectivas tienen un saldo de 166.178 miles de euros y 4.200 miles de euros. No obstante lo anterior, de esos importes solo tienen carácter indisponible para la Sociedad los incluidos en las cuentas del servicio de la deuda y cuyo saldo asciende a 31.729 miles de euros a 31 de diciembre de 2017 y 4.200 miles de euros a 31 de diciembre de 2016.

### 13. PATRIMONIO NETO

El estado de cambios en el patrimonio neto consolidado a 31 de diciembre de 2017 y 2016 muestra la evolución del patrimonio atribuido a los accionistas de la Sociedad Dominante habida en los respectivos ejercicios.

#### Patrimonio neto atribuido a los accionistas de la Sociedad Dominante

##### a) Capital social

El capital social de FCC Aqualia, S.A. está representado por 145.000.000 acciones ordinarias al portador de 1 euro de valor nominal cada una. Todas las acciones tienen los mismos derechos y se encuentran totalmente suscritas y desembolsadas. Las acciones de la Sociedad no cotizan en bolsa.

La participación de los accionistas en el capital social de la Sociedad Dominante es la siguiente:

	%
Fomento de Construcciones y Contratas, S.A.	99,99
Internacional Services, Inc. (100% FCC, S.A.)	0,01



OL4175748



## b) Prima de emisión y reservas

La composición de este epígrafe a 31 de diciembre de 2017 y 2016 es la siguiente:

Importe en miles de euros	Saldo a 31.12.17	Saldo a 31.12.16
Reservas de la Sociedad Dominante	141.951	537.107
Reservas de consolidación	88.842	68.899
	<b>230.793</b>	<b>606.006</b>

### b.1) Reservas de la Sociedad Dominante

Conjunto de reservas constituidas por la Sociedad Dominante del Grupo, FCC Aqualia, S.A., en cumplimiento de las diferentes disposiciones legales aplicables y en su caso, por beneficios retenidos de ejercicios anteriores.

La composición a 31 de diciembre de 2017 y 2016 es la siguiente:

Importe en miles de euros	Saldo a 31.12.17	Saldo a 31.12.16
Prima de emisión	79.481	112.019
Reserva legal	29.000	29.000
Reservas voluntarias	759	363.377
Reservas especiales	76	76
Reservas fondo de comercio	32.635	32.635
	<b>141.951</b>	<b>537.107</b>

#### Prima de emisión y reservas voluntarias

La Ley de Sociedades de Capital permite, expresamente, la utilización del saldo de la prima de emisión para ampliar el capital y no establece restricción específica alguna en cuanto a la disponibilidad de su saldo para otros fines.

Las reservas voluntarias, son reservas que se han constituido libremente mediante beneficios de la Sociedad Dominante una vez aplicada la distribución de dividendos y la dotación a reserva legal de acuerdo con la legislación vigente y, para las que no existe ningún tipo de limitación o restricción sobre su disponibilidad.

Durante el ejercicio 2017, la Sociedad Dominante en su Junta General de Accionistas de fecha 8 de junio de 2017 ha aprobado un reparto de dividendos con cargo a Reservas y a Prima de Emisión por



importe de 446.000 miles de euros, el cual se ha desembolsado en junio de 2017 y se ha efectuado con cargo a las siguientes cuentas:

Reparto con cargo a Prima de emisión	32.537
Reparto con cargo a Reservas Voluntarias	413.463
Total	446.000

#### Reserva legal

De acuerdo con la Ley de Sociedades de Capital, debe destinarse una cifra igual al 10% del beneficio del ejercicio de la Sociedad dominante a la reserva legal hasta que ésta alcance, al menos, el 20% del capital. La reserva legal no puede distribuirse a los accionistas, excepto en caso de liquidación.

La reserva legal podrá utilizarse para aumentar el capital en la parte de su saldo que exceda del 10% del capital ya aumentado.

Salvo para la finalidad mencionada anteriormente, y mientras no supere el 20% del capital social, esta reserva sólo podrá destinarse a la compensación de pérdidas y siempre que no existan otras reservas disponibles suficientes para este fin.

#### Reserva por fondo de comercio

En virtud de lo dispuesto por el artículo 273.4 del Texto Refundido de la Ley de Sociedades de Capital vigente hasta 31 de diciembre de 2015, la Sociedad Dominante dotaba una reserva indisponible por el importe del fondo de comercio que aparece en el activo del balance de situación consolidado en un período de 20 años, cuyo saldo a 31 de diciembre de 2017 y 2016 es de 32.635 miles de euros.

De acuerdo con las modificaciones introducidas en la Ley de Sociedades de Capital por la Ley 22/2015, de 20 de julio, de Auditoría de Cuentas, a partir de los ejercicios iniciados el 1 de enero de 2016 la Sociedad interrumpirá las contribuciones a esta reserva por el fondo de comercio, será disponible a partir de este ejercicio en el importe que supere el fondo de comercio contabilizado en el activo del balance.

#### b.2) Reservas de consolidación

Este epígrafe del balance consolidado adjunto incluye las reservas en sociedades consolidadas por integración global y por el método de la participación, generadas desde el momento de su adquisición.

Los importes que componen este concepto para cada una de las sociedades más significativas a 31 de diciembre de 2017 y 2016 son:



OL4175749



<b>Importe en miles de euros</b>	<b>Saldo a 31.12.17</b>	<b>Saldo a 31.12.16</b>
FCC Aqualia, S.A.	29.946	22.056
FCC Aqualia América, S.A., Unipersonal	(748)	(946)
Abrantaqua, S.A.	437	270
Acque di Caltanissetta, S.p.A.	2.762	-
AISA Montenegro	395	973
Aisa Pristina LLC	(179)	475
Aguas de Campo Maior, S.A.	37	13
Aguas de Elvas, S.A.	(24)	4
Aigües de Vallirana, S.A.	1.417	1.319
Aquacartaya, S.L.	-	(387)
Aquajerez, S.L.	(5.904)	(3.726)
Aqualia Mace LLC	(2.405)	(1.359)
Aquos el Realito, S.A. de CV	1.850	1.497
AIE Costa Tropical de Granada	(567)	(19)
Aqualia Czech, S.L.U.	7.076	6.873
Aqualia Intech, S.A.	16.622	11.862
Aqualia México, S.A de C.V.	7.942	7.150
Aqualia Infraestructuras Inzenyring	(6.861)	(6.066)
Aqualia New Europe, B.V.	1.246	344
Colaboración, Gestión y Asistencia, S.A.	(1.228)	(95)
Constructora de Infraestructuras de Aguas de Querétaro SA de CV	(3.262)	(1.033)
Constructora de Infraestructuras de Aguas de Potosí SA de CV	(6.628)	(6.127)
Depurplan 11, S.A.	(239)	258
Entemanser, S.A.	(25.716)	(23.102)
FS Colaboración y Asistencia, S.A.	1.363	5
FCC Aqualia USA CORP	(621)	(236)
Girona, S.A.	1.640	1.613
Hidrotec Tecnología del Agua, S.L.U.	11.095	6.343
Infraestructura y distribución general del agua, S.L.U.	(1.984)	(1.672)
Inversora Riutort, S.L.	288	289
Orasqualia Construction, S.A.E.	682	305
Orasqualia DEVEL. Waste T.P.S.A.E.	6.774	5.914
Orasqualia O&M	848	459
HA Proyectos especiales Hidráulicos S.R.L. de C.V.	1.211	224
Proveiments d'aigua, S.A.	343	307
Shariket Tahlya Miyah Mostaganem	28.100	24.092
Shariket Miyeh Ras Djinet	8.394	6.730
SmVak	(5.917)	(6.231)
Sociedad Española de Aguas Filtradas, S.A.	2.893	2.834
Suministro de Aguas de Querétaro, S.A. de C.V.	217	220
Tratamiento Industrial de aguas, S.A.	17.144	17.325
Resto de sociedades	403	144
<b>Total Reservas de Consolidación</b>	<b>88.842</b>	<b>68.899</b>





FCC Aqualia, S.A. recoge un importe de 29.946 miles de euros a 31 de diciembre de 2017 (22.056 miles de euros a 31 de diciembre de 2016) en concepto de reservas de consolidación por aquellas surgidas de la distribución en cada ejercicio de los dividendos de las filiales y que al año siguiente pasan a ser reservas de la Sociedad Dominante.

c) Ajustes por cambios de valor

Se incluyen en esta rúbrica derivados de cobertura de flujos de efectivo (nota 21), así como las diferencias de conversión que surgen de la conversión a euros de los estados financieros de sociedades dependientes denominados en otra divisa.

El detalle a 31 de diciembre de 2017 y 2016 (en miles de euros):

	Saldo a 31.12.17	Saldo a 31.12.16
Ajustes por valoración	(119)	(224)
Diferencias de conversión	(37.292)	(23.392)
	<b>(37.411)</b>	<b>(23.616)</b>

Los importes que componen los Ajustes por valoración para cada una de las sociedades más significativas a 31 de diciembre de 2017 y 2016 (en miles de euros):

	Saldo a 31.12.17	Saldo a 31.12.16
Aquajerez, S.L.	168	63
Aquos el Realito, S.A. de C.V.	(287)	(287)
	<b>(119)</b>	<b>(224)</b>

Los importes que componen las diferencias de conversión para cada una de las sociedades dependientes con moneda funcional distinta del euro a 31 de diciembre de 2017 y 2016 son:



0L4175750



Importes en miles de euros	Saldo a 31.12.17	Saldo a 31.12.16
<b>Argelia</b>	<b>(12.733)</b>	<b>(4.010)</b>
Shariket Tahlya Miyah Mostaganem S.p.a.	(9.338)	(2.957)
Shariket Miyeh Ras Djinet S.p.a.	(3.395)	(1.053)
<b>México</b>	<b>(4.301)</b>	<b>(2.541)</b>
Aqualia México, S.A. de C.V.	(4.277)	(2.477)
Suministro Aguas de Querétaro, S.A. de C.V.	(123)	(66)
Constructora de Infraestructuras de Agua de Querétaro, S.A. de C.V.	478	200
Aquos El Realito, S.A. de C.V.	(1.845)	(1.040)
Operadora El Realito, S.A. de C.V.	(22)	(5)
HA Proyectos especiales Hidráulicos S.R.L. de C.V.	(136)	(77)
Constructora de Infraestructuras de Aguas de Potosí, S.A. de C.V.	1.624	924
<b>Egipto</b>	<b>(14.871)</b>	<b>(11.515)</b>
Orasqualia Devel. Waste. T.P.	(13.412)	(10.521)
Orasqualia Construction S.A.E.	(579)	(413)
Orasqualia O&M	(880)	(581)
<b>República Checa</b>	<b>(5.581)</b>	<b>(5.604)</b>
Aqualia Czech, S.L.U.	916	2.303
Smvak	(6.363)	(8.014)
Aqualia Infraestructuras Inzenyring, s.r.o.	(138)	114
Ovod Spol, s.r.o.	4	(7)
<b>Estados Unidos</b>	<b>(37)</b>	<b>(13)</b>
FCC Aqualia USA Corp.	(37)	(13)
<b>Colombia</b>	<b>(4)</b>	<b>2</b>
Sera. Q.A. Duitama E.S.P. S.A.	(4)	2
<b>Serbia</b>	<b>(52)</b>	<b>(5)</b>
Aisa D:O:O: Beograd-Vracar	(52)	(5)
<b>Abu Dhabi</b>	<b>287</b>	<b>294</b>
Aqualia Mace LLC	287	294
<b>Total diferencias de conversión</b>	<b>(37.292)</b>	<b>(23.392)</b>

Las principales variaciones en el ejercicio 2017 se han producido en las inversiones en Argelia y Egipto por las devaluaciones experimentadas en sus respectivas monedas.

Los principales saldos de inversiones netas en el extranjero agrupados por mercado geográfico y expresado en miles de euros se muestran a continuación:



Importes en miles de euros	Saldo a 31.12.17	Saldo a 31.12.16
México	1.847	3.459
República Checa	66.948	73.200
Estados Unidos	1.310	630
Serbia	2.368	202
Otros	75	40
<b>TOTAL</b>	<b>72.548</b>	<b>77.531</b>

d) Resultado consolidado atribuido a la Sociedad Dominante por sociedades.

El detalle del resultado consolidado atribuido a la Sociedad Dominante por sociedades se distribuye de la siguiente forma:

Importes en miles de euros	31.12.17	31.12.16
Abrantaqua, S.A.	209	167
Acque di Caltanissetta, S.p.A	746	2.762
Aguas de Alcázar Empresa Mixta, S.A.	125	99
Aguas de Archidona, S.L.	(1)	7
Aguas de Denia, S.A.	1	1
Aguas de las Galeras, S.L.	306	250
Aguas de Narixa, S.A.	(32)	(26)
Aguas de Priego, S.L.	(17)	(104)
Aguas del Puerto Empresa Municipal, S.A	(258)	(425)
AIE Sorea-Aqualia	(6)	(12)
AIE Costa Tropical de Granada	567	19
AIE ITAM Delta de la Tordera	(1)	5
Aigües de Blanes, S.A.	25	10
Aigües de Girona Salt i Sarrià del Ter	5	94
Aigües de Vallirana, S.A.U.	100	98
Aigües del Tomoví, S.A.	41	18
Aqua Campiña, S.A.	422	456
Aqua Management Solutions B.V.	-	(11)
Aquacartaya, S.L.	-	636
Aquaervas - Aguas de Elvas, S.A.	55	243
Aquafundalia – Agua do Fundão, S.A.	169	57
Aquajerez, S.L.	702	(1.763)
Aqualia Czech, S.L.	(60)	(94)
Aqualia México, S.A. de C.V.	627	792
Aqualia Infraestructuras Inzenyring, s.r.o.	676	460
Aqualia Infraestructuras Montenegro	(1.366)	(577)
Aqualia Infraestructuras Beograd-Vracar	(1.324)	(251)
Aqualia Infraestructuras Mostar	3	(37)
Aqualia Infraestructuras Pristina, LLC	301	(654)
Aqualia Intech, S.A.	2.870	3.505
Aqualia MACE LLC	2.771	3.260
Aqualia New Europe B.V.	(207)	(809)
Aquamaior – Aguas de Campo Maior, S.A.	85	134
Aquos El Realito, S.A. de C.V.	352	353
Cartagua – Aguas do Cartaxo, S.A.	87	47



OL4175751



<b>Importes en miles de euros</b>	<b>31.12.17</b>	<b>31.12.16</b>
Colaboración, Gestión y Asistencia, S.A.	(5)	(1)
Compañía de Servicios Medioamb. do Atlántico, S.A.	18	49
Concesionaria de Desalación de Ibiza, S.A.	211	207
Conservación y Sistemas, S.A.	885	182
Constructora de Infraestructuras de Aguas de Potosí, S.A. de C.V.	(1)	(500)
Constructora de Infraestructuras de Aguas de Querétaro, S.A. de C.V.	65	(2.230)
Depurplan 11, S.A.	706	(497)
EMANAGUA - Empresa Municipal de Aguas de Nijar, S.A.	244	56
Empresa Gestora de Aguas Linenses, S.L.	145	62
Empresa mixta Abastament en Alta Costa Brava, S.A.	42	50
Empresa Mixta d'Aigües de la Costa Brava, S.A.	103	72
Empresa mixta de Aguas de Jódar, S.A.	10	16
Empresa Mixta de Aguas de Langreo, S.L.	73	17
Empresa Mixta de Aguas de Ubrique, S.A.	7	3
Empresa Mixta de Aguas y Servicios, S.A.	51	48
Empresa Municipal Aguas de Algeciras, S.A.	7	16
Empresa Municipal Aguas de Benalmádena, S.A.	338	272
Empresa Municipal Aguas de Toxiria, S.A.	4	3
Empresa Municipal de Aguas de Linares, S.A.	76	69
Entemanser, S.A.	2.755	2.273
FCC Aqualia América, S.A.U.	199	199
FCC Aqualia USA CORP.	(700)	(385)
FCC Aqualia, S.A.	55.758	32.850
FS Colaboración Gestión y Asistencia, S.A.	-	399
Gestión de Servicios Hidráulicos de Ciudad Real AIE	45	43
Girona, S.A.	27	114
HA Proyectos Especiales Hidraulicos S.R.L. de CV	(519)	987
Hidrotec Tecnología del Agua, S.L.U.	3.394	4.752
Infraestructuras y Distribución General de Agua, S.L.	(156)	(88)
Inversora Riutort, S.L.	-	(1)
Nueva Sociedad de Aguas de Ibiza, S.A.	19	20
Operadora El Realito S.A. de C.V.	133	25
Orasqualia Construction, S.A.E.	3	377
Orasqualia Devel. Waste Treatment Plant S.A.E.	447	856
Orasqualia Operation and Maintenance, S.A.E.	455	821
Ovod spol, s.r.o.	148	106
Proveiments d'Aigua, S.A.	101	67
Severomoravske Vodovody a Kanalizace Ostrava a.s.	4.770	5.828
Shariket Miyeh Ras Djinet	1.205	1.664
Shariket Tahlya Miyah Mostaganem	4.179	4.007
Sociedad Española de Aguas Filtradas, S.A.	820	59
Sociedad Ibérica del Agua, S.A.U.	75	85
Suministro de aguas de Querétaro, S.A. de C.V.	50	54
Tratamiento Industrial de Aguas, S.A.	8.083	9.545
<b>TOTAL</b>	<b>92.133</b>	<b>71.251</b>

e) Intereses minoritarios

Este epígrafe del balance consolidado adjunto recoge la parte proporcional del neto patrimonial y los resultados del ejercicio después de impuestos de aquellas sociedades dependientes en que participan los accionistas minoritarios del Grupo.

La composición del saldo a 31 de diciembre de 2017 y 2016 por conceptos de las principales sociedades con intereses minoritarios es la siguiente:

Importes en miles de euros	Neto Patrimonial	Diferencias de conversión	Desembolsos pendientes	Operaciones de cobertura tipo de interés	Resultados	Total
<b>Saldo a 31.12.2017</b>						
Abrantaqua, S.A.	418	-	-	-	139	557
Aguas de Alcazar Empresa Mixta S.A.	1.044	-	-	-	113	1.157
Aqua Campiña, S.A.	(614)	-	-	-	47	(567)
Aquajerez	(5.671)	-	-	161	675	(4.835)
Aqualia Czech S.L.U.	40.756	880	-	-	(57)	41.579
Aqualia infraestructuras Inzenyring	(6.312)	(133)	-	-	649	(5.796)
Aqualia New Europe B.V.	7.043	-	-	-	154	7.197
Acque di Caltanissetta, S.P.A.	99	-	-	-	12	111
Entemanser, S.A.	1.183	-	-	-	85	1.268
SmVak	(4.932)	8.702	-	-	4.708	8.478
Aguas do Cartaxo, S.A.	787	-	-	-	58	845
Aqualia Mace LLC	(2.296)	275	-	-	2.663	642
Resto	387	-	-	-	121	512
<b>TOTAL</b>	<b>31.887</b>	<b>9.724</b>	<b>-</b>	<b>161</b>	<b>9.377</b>	<b>51.149</b>

Importes en miles de euros	Neto Patrimonial	Diferencias de conversión	Desembolsos pendientes	Operaciones de cobertura tipo de interés	Resultados	Total
<b>Saldo a 31.12.2016</b>						
Abrantaqua, S.A.	307	-	-	-	111	418
Aguas de Alcazar Empresa Mixta S.A.	855	-	-	-	90	945
Aqua Campiña, S.A.	(1.110)	-	-	-	51	(1.059)
Aquajerez	(3.578)	-	-	61	(1.694)	(5.211)
Aqualia Czech S.L.U.	40.561	2.950	-	-	(90)	43.421
Aqualia infraestructuras Inzenyring	(5.548)	146	-	-	442	(4.960)
Aqualia Mace LLC	(140)	377	-	-	1.982	2.219
Aqualia New Europe B.V.	7.271	-	-	-	(102)	7.169
Acque di Caltanissetta, S.P.A.	56	-	-	-	43	99
Entemanser, S.A.	1.263	-	-	-	70	1.333
SmVak	(4.093)	4.432	(1.057)	-	5.752	5.034
Aguas do Cartaxo, S.A.	755	-	-	-	32	787
Resto	281	(222)	-	221	97	377
<b>TOTAL</b>	<b>36.880</b>	<b>7.683</b>	<b>(1.057)</b>	<b>282</b>	<b>6.784</b>	<b>50.572</b>



OL4175752



#### 14. PASIVOS FINANCIEROS NO CORRIENTES Y CORRIENTES

Durante el ejercicio 2014, Fomento de Construcciones y Contratas, S.A. y un grupo de sociedades entre las que se encuentra la Sociedad dominante procedieron a la firma del contrato de refinanciación con los principales acreedores financieros del Grupo, sustituyendo mayoritariamente la deuda financiera por deuda intragrupo. En el ejercicio 2017, y según se detalla en el apartado b) de esta misma nota, se ha realizado una emisión de bonos tras la cual FCC Aqualia, S.A. y sociedades dependientes pasan a ser un subgrupo excluido de la financiación citada de la que es cabecera Fomento de Construcciones y Contratas, S.A.

##### a) Deudas con entidades de crédito no corrientes y corrientes

El detalle a 31 de diciembre de 2017 y 2016 es el siguiente (en miles de euros):

Saldo a 31.12.17	NO CORRIENTE	CORRIENTE	TOTAL
Líneas de crédito y Préstamos	41.851	11.228	53.079
	<b>41.851</b>	<b>11.228</b>	<b>53.079</b>

Saldo a 31.12.16	NO CORRIENTE	CORRIENTE	TOTAL
Líneas de crédito y Préstamos	46.974	5.679	52.653
	<b>46.974</b>	<b>5.679</b>	<b>52.653</b>

Dicha deuda se encuentra registrada a coste amortizado, no variando, su valor razonable significativamente.

A 31 de diciembre de 2017, el límite de las pólizas de crédito y préstamos concedidos al Grupo FCC Aqualia asciende a 52.794 miles de euros (56.314 miles de euros a 31 de diciembre de 2016), 164 miles de euros disponibles a 31 de diciembre de 2017 (3.661 miles de euros disponibles a 31 de diciembre de 2016).

El tipo de interés medio de las deudas con entidades de crédito en 2016 y en 2017 ha sido el resultante, básicamente, de las condiciones de los distintos mercados interbancarios, referidos al Euribor.

Todas las deudas con entidades de crédito no corrientes y corrientes por las líneas de créditos y préstamos dispuestos a 31 de diciembre de 2017 y 2016 se encuentran denominados en Euros.





Las deudas con entidades de crédito presentan el siguiente desglose por sociedades a 31 de diciembre de 2017 y 2016, con las condiciones indicadas:

Sociedad	Límite	2.017	2.016	Fecha inicial	Fecha de vencimiento	Tipo de interés
<b>Líneas de crédito y préstamos</b>						
AIE Costa Tropical de Granada	4.110	4.110	4.725	3.01.2014	3.01.2026	EURIBOR 12M + 1,9%
Abrantaqua, S.A. (préstamo)	500	500	500	10.05.2010	15.12.2018	EURIBOR 6M + 4,75 %
Abrantaqua, S.A. (préstamo)	500	500	500	10.05.2010	15.06.2019	EURIBOR 6M + 4,75 %
Abrantaqua, S.A. (línea de crédito)	1.000	850	850	15/05/2013	12/02/2018	EURIBOR 6M + 5,5%
Aquafundalia – Agua do Fundão, S.A.	781	781	1.156	17.01.2014	17.01.2020	EURIBOR 3M + 4.800%
Aquajerez, S.L. (Nota 14.c.2)	37.520	37.520	39.212	21.07.2016	15.07.2031	EURIBOR 12M+ 2%
Aquamaior – Aguas de Campo Maior, S.A.	1.813	1.813	1.863	28.08.2014	28.05.2021	EURIBOR 6M + 4.000%
Entemanser, S.A. (línea de crédito)	6.261	6.247	2.758	20.05.2014	26.06.2018	3,66%
Empresa Mixta d' Aigües de la Costa Brava	309	309	622	20.05.2014	26.06.2018	3,66%
Intereses		449	467			
<b>Total</b>		<b>53.079</b>	<b>52.653</b>			

#### b) Obligaciones y otros valores negociables

El detalle de esta rúbrica es como sigue:

	Saldo a 31.12.17	Saldo a 31.12.16
Emisión de bonos simples cotizados en Irlanda	1.343.121	-
Emisión de bonos simples cotizados en República Checa	208.433	197.432
<b>Total...</b>	<b>1.551.554</b>	<b>197.432</b>

El movimiento habido de 31 de diciembre de 2016 a 31 de diciembre de 2017 es el siguiente:

	Saldo a 31.12.16	Emisiones	Ajuste tipos de cambio y otros	Saldo a 31.12.17
Valores representativos de deuda emitidos dentro de la U.E., que han requerido del registro de un folleto informativo	197.432	1.343.560	10.562	1.551.554
	<b>197.432</b>	<b>1.343.560</b>	<b>10.562</b>	<b>1.551.554</b>

##### b.1 Emisión de bonos simples cotizados en Irlanda.

En el contexto del Acuerdo de Refinanciación mencionado anteriormente del endeudamiento financiero de Fomento de Construcciones y Contratas, S.A. y de ciertas sociedades de su grupo, el Consejo de administración de FCC Aqualia en su reunión celebrada el 24 de febrero de 2017 acordó,



OL4175753



entre otras, llevar a cabo una o varias emisiones de bonos simples de la Sociedad dominante por un importe nominal máximo conjunto de 1.350.000.000 de euros.

Posteriormente, con fecha 1 de junio de 2017, la Bolsa de valores de Irlanda (“Irish Stock Exchange”) aprobó el folleto en relación con dos emisiones de bonos simples garantizados de la Sociedad dominante con las siguientes características:

- Una de ellas por un importe de 700.000.000 de euros con remuneración anual del 1,413% y vencimiento en 2022.
- La otra por importe de 650.000.000 de euros con remuneración anual del 2,629 % y vencimiento en 2027.

Por último, con fecha 8 de junio de 2017, la Sociedad dominante ha elevado a escritura pública los términos y condiciones de las dos emisiones anteriores que, además de lo ya mencionado contiene las siguientes características:

- El valor nominal de los bonos es 100.000 € y por encima de dicha cifra, en múltiplos enteros de 1.000 € hasta llegar a 199.000 €.
- Los intereses serán pagados anualmente el 8 de junio de cada año.
- La fecha de amortización prevista para la primera de las emisiones es el 8 de junio de 2022 y para la segunda el 8 de junio de 2027.
- Los bonos simples están admitidos a negociación en la Bolsa de valores de Irlanda.
- Ambas emisiones cuentan con las siguientes garantías:
  - o Prenda sobre el 100 % de las acciones de Tratamiento Industrial de Aguas, S.A., Conservación y Sistemas, S.A., Sociedad Española de Aguas Filtradas, S.A., Depurplán y Aigues de Vallirana, S.A. y sobre el 97 % de las acciones de Entemanser, S.A.
  - o Prenda sobre el 100 % de las participaciones sociales de Infraestructura y Distribución General del Agua, S.L., Empresa Gestora de Aguas Linenses. S.L., Aguas de las Galeras, S.L., Hidrotec Tecnología del Agua, S.L. y sobre el 51 % de Aqualia Czech.
  - o Prenda sobre el 98 % de las acciones de Acque di Caltanissetta y sobre el 100 % de Aqualia Mexico, S.A.C.V.
  - o Prenda sobre los derechos de crédito de determinadas cuentas (ver nota 12)

Dentro de la rúbrica “Obligaciones y bonos corrientes con terceros”, la Sociedad dominante registra un importe de 15.513 miles de euros a 31 de diciembre de 2017 por los intereses devengados desde la fecha de emisión.

La cotización de estas obligaciones en Bloomberg al 31 de diciembre de 2017 es la siguiente:



- Bonos con vencimiento en 2022: 102,35 %.
- Bonos con vencimiento en 2027: 103,45 %.

Además de las garantías expuestas en los párrafos anteriores, las emisiones de bonos simples por parte de FCC Aqualia han puesto las siguientes limitaciones al Grupo consolidado:

- Limitación a nuevo endeudamiento financiero que no existiese en la fecha de emisión de los bonos o que no tenga que ver con operaciones de compra y venta de bienes y servicios, posibles reclamaciones de trabajadores, obligaciones y garantías contractuales de las que presta el Grupo FCC Aqualia en el desempeño normal de su actividad. Además de las operaciones comentadas está permitido la concesión de créditos y préstamos dentro del perímetro de consolidación. Esta limitación de endeudamiento financiero no incluye a las dos filiales que tienen financiación propia y que son Severomoravske Vodovody a Kanalizace Ostrava (nota 14.b.2) y Aquajerez (nota 14.c.2) ni tampoco a la financiación sin recurso por parte del Grupo.

- Limitación a la distribución de dividendos. No se permite una distribución de dividendos adicional a la efectuada en el ejercicio 2017 (ver nota 13) mientras que no se alcance una proporción de EBITDA sobre endeudamiento financiero neto determinada de modo que tal endeudamiento neto no sea superior a 5 veces la cifra de EBITDA.

- Limitación a las variaciones en la estructura de capital de la Sociedad Dominante del grupo y en la de sus participadas cuyas acciones están sujetas a prenda excepto para las ampliaciones de capital permitidas de acuerdo a los términos y condiciones de la emisión.

#### b.2 Emisión de bonos simples cotizados en República Checa.

Corresponde a la emisión efectuada en julio de 2015 por parte de la sociedad Severomoravske Vodovody a Kanalizace Ostrava a.s. de obligaciones no convertibles por importe de 5.300 millones de coronas checas con vencimiento en 2022 y que devengan un tipo de interés fijo del 2,625 % anual. Estas obligaciones cotizan en la Bolsa de Praga (República Checa).

En el pasivo corriente, dentro de la rúbrica “Obligaciones y bonos corrientes con terceros”, la Sociedad checa registra un importe de 2.518 miles de euros a 31 de diciembre de 2017 (2.390 miles de euros a 31 de diciembre de 2016) correspondientes a los intereses devengados pendientes de pago.

La cotización de estas obligaciones en Bloomberg a 31 de diciembre de 2017 era el 101,49 % (101,49% al 31 de diciembre de 2016).

En relación a la presente emisión no se han concedido garantías.



OL4175754



### c) Otros pasivos financieros no corrientes

Este epígrafe del balance consolidado presenta el siguiente detalle:

Importes en miles de euros	2017	2016
Préstamo participativo de FCC, S.A. (Nota 14.c.1)	-	149.250
Préstamo de FCC, S.A.(Nota 14.c.1)	-	236.529
Fianzas y Depósitos recibidos	34.630	32.075
Proveedores de inmovilizado a largo plazo	81	554
Acreedores por arrendamiento financiero no corrientes	5	35
Otros (Nota 14.c.2)	32.492	33.813
<b>TOTAL</b>	<b>67.208</b>	<b>452.256</b>

c.1) Las deudas a largo plazo con Fomento de Construcciones y Contratas, S.A. a 31 de diciembre de 2017 y a 31 de diciembre de 2016 muestran el siguiente detalle:

	(Miles de euros)	
	2017	2016
Participación en el acuerdo de refinanciación Grupo FCC	-	232.029
Préstamo participativo	-	149.250
Financiación de la construcción de instalación deportiva Llanera	-	4.500
<b>TOTAL</b>	<b>-</b>	<b>385.779</b>

Con fecha 8 de junio de 2017, la Sociedad Dominante ha cancelado y reembolsado los siguientes préstamos vigentes a 31 de diciembre de 2016 y que habían sido otorgados por su matriz:

- Préstamo por importe de 4.500 miles de euros otorgado en 2012 con vencimiento en 2026 y que devengaba un tipo de interés del 8,6 %.
- Préstamo por importe de 232.029 miles de euros otorgado en 2014 por FCC, S.A. a partir del Acuerdo Marco de Reestructuración y del Contrato de Financiación suscrito por un grupo de sociedades encabezado por FCC, S.A. y entre las que se encontraban la Sociedad Dominante y otras Sociedades del Grupo FCC Aqualia y la práctica totalidad de sus acreedores financieros.
- Préstamo participativo que se concedió a la Sociedad Dominante con carácter indefinido si bien el prestamista podrá solicitar al prestatario su amortización total o parcial en cualquier momento, hecho que se registró con fecha 22 de diciembre de 2016 declarando el préstamo vencido el 31 de enero de



2017 para su integración en el préstamo ordinario que se disponía por importe de 232.029 miles de euros al 31 de diciembre de 2016.

El tipo de interés aplicado ha sido el 4,48 % en 2017 hasta el 8 de junio y 4,38 % en 2016.

c.2) Dentro de la partida “Otros” por importe de 25.868 miles de euros a 31 de diciembre de 2017 (27.505 miles de euros a 31 de diciembre de 2016) se registra el préstamo participativo otorgado por el accionista minoritario de Aquajerez, S.L. Esta sociedad fue creada en el ejercicio 2013 para el desarrollo del contrato de Jerez de la Frontera (Cádiz). El importe inicial del préstamo participativo ascendió a 29.069 miles de euros y su remuneración se basa en un tipo de interés fijo del 3% más un tipo de interés variable en función de los flujos libres de caja teniendo la suma de ambos conceptos un techo del 10% anual. Asimismo, el préstamo que tiene dicha sociedad firmado con Caixabank establece prendas sobre la participación de la Sociedad Dominante en dicha sociedad, al igual que prendas sobre los derechos de crédito con terceros y las cuentas bancarias (Nota 12).

#### d) Otros pasivos financieros corrientes

Su detalle es como sigue:

Importes en miles de euros	2017	2016
Deudas con empresas del Grupo FCC por Impto. Sociedades	3.701	16.565
Resto de deudas financieras a corto plazo con empresas del Grupo FCC	541	10.162
Efectos a pagar a corto plazo	349	293
Proveedores de inmovilizado a corto plazo	4.639	5.362
Fianzas y Depósitos recibidos	2.151	2.101
Deudas financieras corrientes, terceros	6.853	7.821
Acreedores por arrendamiento financiero corrientes	32	41
<b>TOTAL</b>	<b>18.266</b>	<b>42.255</b>

Las deudas financieras a corto plazo con Empresas del Grupo FCC devengan un interés de mercado con excepción de la deuda financiera que surge por la pertenencia de determinadas sociedades del Grupo FCC Aqualia al Grupo Fiscal FCC.

La partida “Resto de deudas financieras a corto plazo con empresas del Grupo FCC” incluye básicamente los saldos generados por las Sociedades del Grupo con FCC, S.A. como consecuencia de cobros y pagos por cuenta de esta sociedad con empresas del Grupo FCC Aqualia.



OL4175755



**e) Vencimientos de las deudas con entidades de crédito y otros pasivos financieros no corrientes.**

El calendario previsto de vencimientos a 31 de diciembre de 2017 y 2016 es el siguiente:

Año 2017

Importes en miles de euros	2019	2020	2021	2022	2023 Y SIGUIENTES	TOTAL
Obligaciones y otros valores negociables	-	-	-	904.850	646.704	1.551.554
Deudas con entidades de crédito no corrientes	3.086	3.463	4.230	3.225	27.847	41.851
Otros pasivos financieros no corrientes	3.113	7.644	2.247	2.246	51.958	67.208
<b>TOTAL</b>	<b>6.199</b>	<b>11.107</b>	<b>6.477</b>	<b>910.321</b>	<b>726.509</b>	<b>1.660.613</b>

Año 2016

Importes en miles de euros	2018	2019	2020	2021	2022 Y SIGUIENTES	TOTAL
Obligaciones y otros valores negociables	-	-	-	-	197.432	197.432
Deudas con entidades de crédito no corrientes	5.698	3.085	2.966	4.232	30.993	46.974
Otros pasivos financieros no corrientes	387.818	2.010	2.010	2.212	58.206	452.256
<b>TOTAL</b>	<b>393.516</b>	<b>5.095</b>	<b>4.976</b>	<b>6.444</b>	<b>286.631</b>	<b>696.662</b>

**f) Otra información**

En relación a los pasivos financieros contratados por el Grupo, existen ratios de obligado cumplimiento, sin que existan a 31 de diciembre de 2017 incumplimientos que pudieran afectar a los principales contratos de financiación del Grupo. Tampoco se estima pudiera haber incumplimiento en 2018.

**g) Variaciones de pasivos financieros que impactan en los flujos de efectivo de financiación**

A continuación se muestra un detalle de los movimientos de los pasivos financieros no corrientes y corrientes distinguiendo aquellos que han impactado en los flujos de efectivo de financiación del Estado de Flujos de Efectivo, del resto de variaciones:



	Sin impacto en flujos de caja					Saldo a 31 diciembre 2017
	Saldo a 1 enero 2017	Flujos de efectivo actividades financiación	Diferencias por tipo de cambio	Variación de valor razonable	Otros movimientos	
<b>No corrientes</b>	<b>696.662</b>	<b>1.346.321</b>	<b>6.336</b>	<b>+</b>	<b>(388.796)</b>	<b>1.660.613</b>
Obligaciones y otros valores negociables	197.432	1.343.560	10.562	-	-	1.551.554
Deudas con entidades de crédito	46.974	87	-	+	(5.210)	41.851
Otros pasivos financieros	452.256	2.674	(4.226)	+	(383.496)	67.208
<b>Corrientes</b>	<b>50.324</b>	<b>(391.669)</b>	<b>(24)</b>	<b>+</b>	<b>388.893</b>	<b>47.525</b>
Obligaciones y otros valores negociables	2.390	15.513	128	+	-	18.031
Deudas con entidades de crédito	5.679	350	-	-	5.198	11.228
Otros pasivos financieros	42.255	(407.532)	(152)	-	383.695	18.266

	Sin impacto en flujos de caja					Saldo a 31 diciembre 2016
	Saldo a 1 enero 2016	Flujos de efectivo actividades financiación	Diferencias por tipo de cambio	Variación de valor razonable	Otros movimientos	
<b>No corrientes</b>	<b>763.722</b>	<b>(6.871)</b>	<b>-</b>	<b>-</b>	<b>(189)</b>	<b>696.662</b>
Obligaciones y otros valores negociables	197.027	405	-	-	-	197.432
Deudas con entidades de crédito	16.839	39.212	-	-	(9.077)	46.974
Otros pasivos financieros	489.856	(46.488)	-	-	8.888	452.256
<b>Corrientes</b>	<b>77.740</b>	<b>(31.065)</b>	<b>0</b>	<b>(1.147)</b>	<b>4.796</b>	<b>50.324</b>
Obligaciones y otros valores negociables	2.390	-	-	-	-	2.390
Deudas con entidades de crédito	3.634	-	-	-	2.045	5.679
Otros pasivos financieros	71.716	(31.065)	0	(1.147)	2.751	42.255



OL4175756



## 15. PROVISIONES NO CORRIENTES Y CORRIENTES

La composición a 31 de diciembre de 2017 y 2016 de las provisiones es como sigue (en miles de euros):

	2017	2016
<b>No corrientes</b>		
Obligaciones por prestaciones a largo plazo al personal	1.764	1.802
Litigios	3.952	2.758
Garantías y obligaciones contractuales o legales	5.060	4.038
Actuaciones de mejora o ampliación de capacidad de concesiones	59.725	61.882
Otros riesgos y gastos	46.429	45.038
<b>TOTAL PROVISIONES NO CORRIENTES</b>	<b>116.930</b>	<b>115.518</b>
<b>Corrientes</b>		
Liquidación y pérdidas por obras	9.994	13.788
Indemnización al personal de obras	951	931
Otras provisiones	1.765	1.589
<b>TOTAL PROVISIONES CORRIENTES</b>	<b>12.710</b>	<b>16.308</b>

El movimiento habido en las distintas provisiones durante cada ejercicio, en los periodos analizados es el siguiente:

(Importes en miles de euros)	Provisiones no corrientes	Provisiones corrientes
<b>Saldo a 31.12.15</b>	<b>108.652</b>	<b>14.261</b>
Dotaciones	18.599	5.145
Reversiones	(3.874)	(1.419)
Salidas	(14.877)	(2.376)
Diferencias de conversión	227	(22)
Variación del perímetro	6.791	719
<b>Saldo a 31.12.16</b>	<b>115.518</b>	<b>16.308</b>
Dotaciones	17.398	4.985
Reversiones	(1.787)	(6.570)
Salidas	(13.768)	(1.768)
Diferencias de conversión	(431)	(245)
<b>Saldo a 31.12.17</b>	<b>116.930</b>	<b>12.710</b>

En el ejercicio 2017, las dotaciones han ascendido a 22.383 miles de euros siendo las más importantes las que se han producido en:

- Provisión por compromisos de inversión por importe de 9.909 miles de euros. Los principales contratos afectados son Cartaxo (Portugal) por importe de 3.696 miles de euros, Municipios de la Costa Tropical de Granada (España) por importe de 2.040 miles de euros y Abrantes



(Portugal) por importe de 555 miles de euros. Además, la dotación incluye un importe de 1.566 miles de euros correspondiente a la actualización financiera de la misma.

- Otras provisiones para riesgos y gastos no corrientes por importe de 7.486 miles de euros y corrientes por importe de 4.258 miles de euros. Estas dotaciones recogen los gastos de las obligaciones surgidas por los compromisos contractuales y legales que no son de naturaleza medioambiental tales como las indemnizaciones no cubiertas por las compañías de seguros en caso de siniestro producido por rotura de la red de aguas y otras provisiones para retiradas de instalaciones al finalizar determinadas contrataciones.

En el ejercicio 2016, las dotaciones ascendieron a 23.744 miles de euros siendo las más importantes las siguientes:

- Provisión por compromisos de inversión por importe de 9.288 miles de euros afectando sobre todo al contrato de Almansa (Albacete) por importe de 3.443 miles de euros y la Mancomunidad de municipios de Campos de Gibraltar por importe de 2.492 miles de euros. Además, la dotación incluía un importe de 1.706 miles de euros correspondiente a la actualización financiera de la misma.
- Otras provisiones para riesgos y gastos no corrientes por importe de 9.311 miles de euros y corrientes por importe de 5.145 miles de euros. Entre las más importantes están las correspondientes a una reclamación judicial planteada al Grupo por el Ayuntamiento de Arteixo (A Coruña) y que supuso una dotación adicional por importe de 8.400 miles de euros y que el Grupo dotó con contrapartida al epígrafe “Otros gastos de gestión corriente” de la cuenta de pérdidas y ganancias adjunta. También dentro de esta rúbrica y con contrapartida a “Otras provisiones de riesgos y gastos” el Grupo dotó un importe de 1.700 miles de euros por la garantía ejecutada por el cliente de un contrato en Sudamérica.

En relación con el litigio con el Ayuntamiento de Arteixo, existe una reclamación judicial por parte del mismo al Grupo FCC Aqualia por importe de 29.390 miles de euros. Hasta el 30 de junio de 2013, fecha de celebración de la junta general de accionistas que decreta la disolución de la sociedad “Augas municipais de Arteixo, S.A.”, FCC Aqualia y el Ayuntamiento eran accionistas de la misma para la prestación del ciclo integral del agua en dicho municipio con una participación del 51 % por parte de FCC Aqualia y el resto por el Ayuntamiento. Para presentar recurso frente a la reclamación judicial comentada a 31 de diciembre de 2017, el Grupo ha otorgado un aval bancario de 14.000 miles de euros.

Con fecha 11 de enero de 2018, la Sociedad Dominante ha sido conocedora de sentencia relativa a este asunto que es recurrible ante el Tribunal Superior de Justicia, y que si bien estima ajustada a derecho la resolución del Contrato por causa imputable a FCC Aqualia y la prohibición de contratar por 5 años en el municipio de Arteixo, fija la indemnización a abonar por FCC Aqualia, S.A, por daños y perjuicios



0L4175757



causados al Ayuntamiento en 12.800 miles de euros. Se va a proceder a la interposición de recurso de apelación y el Ayuntamiento ha anunciado que presentará también recurso de apelación.

Por otro lado, en el ejercicio 2017, las salidas más importantes de provisiones no corrientes se refieren a las provisiones por actuaciones de mejora con un importe de 7.235 miles de euros por los compromisos de inversión efectuados en España en los municipios de Vigo (Pontevedra) por 996 miles de euros, Almansa (Albacete) por 570 miles de euros y Jerez de la Frontera (Cádiz) por 855 miles de euros y Portugal en Cartaxo por 1.726 miles de euros, entre otros.

Los compromisos de inversión acometidos en el ejercicio 2016 ascendieron a 7.281 miles de euros destacando los realizados para el servicio de Fundao (Portugal) por importe de 459 miles de euros, Elvas (Portugal) por importe de 442 miles de euros, Jerez de la Frontera (España) por importe de 353 miles de euros y en los servicios de aguas de Vigo por importe de 1.028 miles de euros y Talavera de la Reina (Toledo) por importe de 549 miles de euros entre otros.

El calendario de los desembolsos esperados a 31 de diciembre de 2017 y 2016 derivados de las obligaciones cubiertas con provisiones no corrientes es el siguiente:

<b>AÑO 2017</b> (Miles de euros)	<b>HASTA</b> <b>5 AÑOS</b>	<b>MÁS DE</b> <b>5 AÑOS</b>	<b>SALDO A</b> <b>31/12/2016</b>
Obligaciones por prestaciones a largo plazo al personal	33	1.731	1.764
Litigios	3.952	-	3.952
Garantías y obligaciones legales o contractuales	5.060	-	5.060
Actuaciones de mejora o ampliación de capacidad de concesiones	28.635	31.090	59.725
Otras provisiones para riesgos y gastos	45.894	535	46.429
<b>TOTAL</b>	<b>83.574</b>	<b>33.356</b>	<b>116.930</b>

<b>AÑO 2016</b> (Miles de euros)	<b>HASTA</b> <b>5 AÑOS</b>	<b>MÁS DE</b> <b>5 AÑOS</b>	<b>SALDO A</b> <b>31/12/2016</b>
Obligaciones por prestaciones a largo plazo al personal	144	1.658	1.802
Litigios	2.739	19	2.758
Garantías y obligaciones legales o contractuales	4.038	-	4.038
Actuaciones de mejora o ampliación de capacidad de concesiones	37.279	24.603	61.882
Otras provisiones para riesgos y gastos	44.533	505	45.038
<b>TOTAL</b>	<b>88.733</b>	<b>26.785</b>	<b>115.518</b>



### Obligaciones por prestaciones a largo plazo al personal

En este epígrafe de provisiones no corrientes se incluyen las que cubren los compromisos de las sociedades del Grupo en materia de pensiones y obligaciones similares tales como seguros médicos y de vida.

### Litigios

Cubren los riesgos de las sociedades del Grupo FCC Aqualia que intervienen como parte demandada en determinados contenciosos por las responsabilidades propias de las actividades que desarrollan.

Los principales litigios que afectan al Grupo FCC Aqualia han sido descritos con anterioridad y en “Garantías y obligaciones contractuales o legales” en esta misma Nota. Sin que de estos litigios, se deriven, según los Administradores, pasivos adicionales a los ya registrados a 31 de diciembre de 2017.

### Garantías y obligaciones contractuales o legales

Recoge las provisiones para cubrir los gastos de las obligaciones surgidas por los compromisos contractuales y legales que no son de naturaleza medioambiental tales como retiradas de instalaciones al finalizar determinadas contrataciones y gastos destinados a garantizar la calidad del servicio.

En relación con las garantías contractuales o legales, los administradores del Grupo ponen de manifiesto los siguientes litigios pendientes de resolución a la fecha:

- Uno de los accionistas de SmVak, que posee un paquete de 12 acciones equivalente al 0,0003 por ciento del capital de la sociedad planteó una reclamación judicial en 2016 proponiendo la anulación por defectos de forma en los procedimientos de la decisión alcanzada por la junta general de accionistas de SmVak para reducir el capital social desde los 3.458.425.000 czk (equivalentes aproximadamente a 128.000 miles de euros) a 1.296.909.375 miles de euros (equivalentes aproximadamente a 48.000 miles de euros). Aunque el tribunal aceptó esta reclamación, la sociedad checa celebró junta general de accionistas en mayo de 2017 aprobando una nueva operación de reducción de capital para la cual existía un plazo de 6 meses para plantear recurso. Con fecha 29 de diciembre de 2017, el Grupo ha recibido una nueva notificación judicial de que el mismo accionista ha presentado recurso en contra de la operación aprobada. No obstante, el Grupo, basado en la opinión de sus asesores jurídicos, estima que los defectos de procedimiento pueden ser arreglados en un corto periodo de tiempo sin que afecte significativamente a las cuentas anuales consolidadas.
- La Fiscalía Italiana ha iniciado procedimientos judiciales contra Acque di Caltanissetta, participada al 98 % por FCC Aqualia, por incumplimiento de la normativa medioambiental en



OL4175758



materia de vertidos de aguas residuales, una vez que esta sociedad fue adjudicataria del ciclo integral del agua en Caltanissetta (Sicilia).

El Grupo espera que la conclusión de la investigación no tenga consecuencias significativas más allá de los importes provisionados en estas cuentas anuales consolidadas.

#### Actuaciones de mejora o ampliación de capacidad de concesiones

Son las constituidas cuando el Grupo está obligado a realizar actuaciones de mejora en la infraestructura y dichas actuaciones no se vean compensadas con la obtención de mayores ingresos en la concesión. Su contrapartida será el epígrafe “Activos intangibles por acuerdo de concesión”.

#### Otros riesgos y gastos

En esta rúbrica se incluyen aquellos riesgos probables no comprendidos entre las anteriores denominaciones.

### 16. OTROS ACREEDORES

La composición del saldo de “Otros acreedores” a 31 de diciembre de 2017 y 2016 se corresponde con el siguiente detalle (en miles de euros):

	2017	2016
Administraciones Públicas – Organismos de la Seguridad Social acreedores (Nota 18)	6.204	10.235
Administraciones Públicas – Acreedor por retenciones (Nota 18)	3.386	2.987
Administraciones Públicas – Acreedor por otros conceptos (Nota 18)	68.587	62.211
Remuneraciones pendientes de pago	4.550	4.626
Anticipos de clientes	64.424	59.805
Acreedores y Otras deudas no comerciales	128.335	132.509
<b>TOTAL SALDO DE OTROS ACREEDORES</b>	<b>275.486</b>	<b>272.373</b>

El epígrafe “Administraciones Públicas – Acreedor por otros conceptos” recoge los importes cobrados por las sociedades del Grupo FCC Aqualia a sus clientes por cuenta de las Administraciones públicas en concepto de tasas y que se encuentran pendientes de pago (Nota 18).

El epígrafe “Acreedores y Otras deudas no comerciales” recoge los saldos pendientes de pago por el Grupo en concepto de prestación de servicios.





## 17. SUBVENCIONES

El movimiento habido en este epígrafe durante cada ejercicio es el siguiente (en miles de euros):

	2017	2016
<b>Saldo al 1 de enero</b>	<b>43.125</b>	<b>42.114</b>
Altas del ejercicio	6.473	4.785
Salidas	(61)	(181)
Imputación a resultados de subvenciones de activos intangibles y materiales	(4.548)	(3.593)
<b>Saldo al 31 de diciembre</b>	<b>44.989</b>	<b>43.125</b>

El Grupo FCC Aqualia ha obtenido altas en el ejercicio 2017 por importe de 6.473 miles de euros (4.785 miles de euros en 2016), siendo las más importantes las obtenidas en Portugal por importe de 3.696 miles de euros. En 2016, las más importantes fueron las obtenidas en Italia por importe de 3.653 miles de euros.

Por otra parte, el Grupo registró a 31 de diciembre de 2017, en la cuenta de pérdidas y ganancias consolidada un importe de 9.659 miles de euros (6.584 miles de euros en 2016) en concepto de subvenciones de explotación (Nota 20), por las subvenciones concedidas por los ayuntamientos de los municipios en los que el Grupo presta el servicio del ciclo integral del agua y en reconocimiento al concesionario de déficit de explotación en dichas concesiones, según lo previsto en el pliego de condiciones y contrato respectivo.

Los importes pendientes de cobro a 31 de diciembre de 2017 y 2016 por este concepto se muestran en las Notas 11 y 18.

## 18. SITUACIÓN FISCAL

La presente nota desarrolla aquellos epígrafes del balance consolidado y cuenta de pérdidas y ganancias consolidada adjuntos, relacionados con las obligaciones tributarias de cada una de las sociedades pertenecientes al Grupo, tales como activos y pasivos por impuestos diferidos, Administraciones públicas deudoras y acreedoras y el gasto por impuesto sobre beneficios.

FCC Aqualia, S.A y las sociedades dependientes, que cumplan los requisitos que marca la norma fiscal española, se encuentran incluidas en el expediente 18/89, por el cual, el Grupo FCC está acogido al régimen de consolidación fiscal del Impuesto sobre Sociedades, actuando Fomento de Construcciones y Contratas, S.A. como matriz del grupo.

FCC Aqualia, S.A. y las sociedades dependientes que forman el Grupo FCC Aqualia, así como las uniones temporales de empresas, tienen abiertos a inspección por los impuestos que les son de aplicación todos los ejercicios que legalmente no han prescrito. En este sentido, con fecha 8 de junio de 2015, la



OL4175759



Dependencia de Control Tributario y Aduanero dependiente de la Agencia Tributaria notificó “Comunicación de inicio de actuaciones de comprobación e investigación” respecto del Impuesto sobre Sociedades del grupo fiscal 18/89 encabezado por FCC, S.A. (periodos comprendidos entre el 01/2010 a 12/2013), así como respecto del Impuesto sobre el Valor Añadido (periodos comprendidos entre el 01/2012 a 12/2013) como principales impuestos que afectan al Grupo. Con fecha 11 de octubre de 2017, el Grupo FCC ha firmado en conformidad el acta de inspección del impuesto de sociedades relativo al periodo 2010-2012 de la que no se devengan pasivos por importe significativo para el grupo FCC Aqualia distintos de los registrados en estas cuentas anuales. Se espera llegar a un acuerdo con la Inspección para el ejercicio 2013 en los próximos meses, el cual tampoco generará quebrantos patrimoniales para FCC Aqualia, S.A. y sociedades dependientes. En relación con la inspección de IVA de los ejercicios 2012 y 2013, también se ha firmado acta en conformidad con fecha 11 de diciembre de 2017 de la cual ha resultado un pasivo por importe de 131 miles de euros a pagar por parte de la Sociedad Dominante.

En relación a otros ejercicios que han sido inspeccionados en sociedades del Grupo, en determinados casos, los distintos criterios aplicados por las autoridades fiscales han originado actas de reclamación que se encuentran recurridas por las correspondientes sociedades del Grupo.

De los criterios que las autoridades fiscales pudieran adoptar en relación a los ejercicios abiertos a inspección podrían derivarse pasivos fiscales de carácter contingente no susceptibles de cuantificación objetiva. Los administradores de la Sociedad Dominante estiman que los pasivos que pudieran resultar, tanto por los ejercicios abiertos a inspección como por las actas levantadas no afectarán de forma significativa al patrimonio del Grupo. En este sentido, en las presentes cuentas anuales consolidadas no se registra importe alguno en concepto de provisión por actas fiscales.

No existen impuestos reconocidos en el patrimonio neto por importe significativo en los ejercicios 2017 y 2016.

#### a) Activos y pasivos por impuestos diferidos

Los activos por impuesto diferido corresponden fundamentalmente a provisiones no deducibles fiscalmente en el ejercicio, la limitación temporal en la deducción de las amortizaciones del inmovilizado registrada en ejercicios anteriores y a las bases imponibles negativas de las UTES que imputan su resultado en el ejercicio siguiente, mientras que los pasivo por impuesto diferido, básicamente, están relacionados con los surgidos por la compra de sociedades, bases imponibles positivas de UTES que se van a imputar a resultados en el ejercicio siguiente, y por la libertad de amortización.

**ACTIVOS POR IMPUESTO DIFERIDO**

*( Importes en miles de euros )*

	<b>31.12.17</b>	<b>31.12.16</b>
Provisiones	14.843	11.225
Planes de pensiones	505	505
Amortizaciones	5.917	6.446
Por el resultado de las UTES imputados al ejercicio siguiente y ajustes al mismo	1.957	3.692
Por operaciones de intragrupo en compraventa de inmovilizado	4.770	4.442
Por las diferencias de conversión	-	8.490
Por gastos financieros no deducibles	3.674	3.495
Por anulación de la activación financiera del acuerdo de concesión en NIIF	3.925	3.730
Otras diferencias	2.419	3.672
<b>TOTAL</b>	<b>38.010</b>	<b>45.697</b>

**PASIVOS POR IMPUESTO DIFERIDO**

*( Importes en miles de euros )*

	<b>31.12.17</b>	<b>31.12.16</b>
Por el resultado de las UTES imputados al ejercicio siguiente y ajustes al mismo	6.786	4.966
Por arrendamientos financieros	7	8
Por libertad de amortización	21.558	20.082
Por las diferencias de conversión	3.347	7.086
Por la asignación de los fondos de comercio	12.932	14.229
Por aplicación del RD Ley 3/2016 aplazamiento del deterioro de cartera deducido	6.134	2.737
Otros ajustes	1.173	1.504
<b>TOTAL</b>	<b>51.937</b>	<b>50.612</b>

La principal variación experimentada en el ejercicio 2017 se debe a la baja de los activos y pasivos por impuesto diferido correspondientes a las diferencias de conversión.

A continuación, se presentan los vencimientos previstos de los impuestos diferidos:

	Importes en miles de euros						
	2018	2019	2020	2021	2022	2023 Y SIGUIENTES	TOTAL
Activos por impuestos diferidos	5.970	914	627	689	596	29.214	38.010
Pasivos por impuestos diferidos	6.843	1.800	1.798	1.798	1.798	37.900	51.937

b) Administraciones públicas

La composición a 31 de diciembre de 2017 y 2016 de los activos y pasivos corrientes con Administraciones públicas es la siguiente:



OL4175760



### Activos corrientes

	2017	2016
H.P. Deudora por subvenciones concedidas (nota 11)	32.377	19.062
	<b>32.377</b>	<b>19.062</b>

### Pasivos corrientes

	2017	2016
Retenciones a cuenta sobre la Renta de las Personas Físicas y del Impuesto sobre sociedades (Rentas de trabajo y rentas del capital mobiliario) (nota 16)	3.386	2.987
Organismos de la Seguridad Social, acreedores (nota 16)	6.204	10.235
Resto de Administraciones Públicas (nota 16)	68.587	62.211
	<b>78.177</b>	<b>75.433</b>

En “Resto de Administraciones Públicas”, se recogen los importes pendientes de pago por impuestos y tasas en los que el Grupo gestiona su cobro por cuenta de la Administración Pública en ocasión de los servicios prestados a los clientes.

#### c) Gasto por impuesto sobre beneficios

El gasto por el impuesto sobre beneficios devengado en el ejercicio asciende a 37.288 miles de euros, tal como se ha recogido en la cuenta de resultados consolidada adjunta (26.428 miles de euros en 2016).

A continuación, se presenta la conciliación entre el resultado contable y el resultado fiscal (importes en miles de euros):

#### AÑO 2017

##### **Resultado contable consolidado del ejercicio antes de impuestos**

	Aumentos	Disminuciones	138.798
Ajustes y eliminaciones de consolidación	938	(8.445)	(7.507)
Diferencias permanentes	1.513	(851)	662
Compensación B.I. de ejercicios anteriores			(408)
<b>Resultado contable consolidado ajustado</b>			<b>131.545</b>
Diferencias temporales:			
- Por otros ajustes (principalmente provisiones)	16.609	(7.726)	8.883
- Por amortizaciones	257	(2.428)	(2.171)
- Por traspasos del resultado de las UTEs al ejercicio siguiente	18.858	(31.030)	(12.172)
- Ajuste impuestos anticipados por resultados intragrupo	2.099	(1.067)	1.032
<b>Base imponible consolidada (resultado fiscal)</b>			<b>127.117</b>



<b>Resultado contable consolidado ajustado</b>	<b>131.545</b>
Cuota del Impuesto sobre Sociedades	32.981
Deducciones y bonificaciones	(255)
Otros ajustes	4.562
<b>Impuesto sobre Sociedades devengado</b>	<b>37.288</b>

### *AÑO 2016*

<b>Resultado contable consolidado del ejercicio antes de impuestos</b>	<b>Aumentos</b>	<b>Disminuciones</b>	<b>104.463</b>
Diferencias Permanentes, Ajustes y eliminaciones de consolidación	17.994	-	17.994
Compensación B.I. de ejercicios anteriores			(271)
<b>Resultado contable consolidado ajustado</b>			<b>122.186</b>
Diferencias temporales:			
- Por provisiones	1.103	(26.840)	(25.737)
- Por amortizaciones	257	(2.701)	(2.444)
- Por trasposos del resultado de las UTEs al ejercicio siguiente	23.844	(20.503)	3.341
- Otros ajustes	5.988	(1.037)	4.951
- Diferencias de conversión y Activos a valor razonable			
- Ajuste impuestos anticipados por resultados intragrupo	2.390	(965)	1.425
<b>Base imponible consolidada (resultado fiscal)</b>			<b>103.722</b>

<b>Resultado contable consolidado ajustado</b>	<b>122.186</b>
Cuota del Impuesto sobre Sociedades	30.547
Deducciones y bonificaciones	(185)
Otros ajustes	(3.934)
<b>Impuesto sobre Sociedades devengado</b>	<b>26.628</b>

Al 31 de diciembre de 2017, los “Ajustes y eliminaciones de consolidación” corresponden principalmente al resultado de sociedades integradas por puesta en equivalencia.

Las sociedades con domicilio fiscal en España y que pertenecen al grupo fiscal de Fomento Construcciones y Contratas (grupo número 18/89) presentan una deuda por efecto impositivo con la matriz de dicho grupo por importe de 3.701 miles de euros a 31 de diciembre de 2017 (16.565 miles de euros a 31 de diciembre de 2016).



OL4175761



## 19. GARANTÍAS COMPROMETIDAS CON TERCEROS Y OTROS PASIVOS CONTINGENTES

Al 31 de diciembre de 2016, FCC Aqualia, junto con otras Sociedades del Grupo FCC, figuraba como garante en los créditos sindicados firmados por su Sociedad Matriz, Fomento de Construcciones y Contratas, S.A., por importe de 3.237.357 miles de euros. A 31 de diciembre de 2017, ya no tiene esa condición de garante al haber efectuado dos emisiones de bonos simples en este ejercicio, habiendo pasado a considerarse subgrupo excluido a los efectos de la mencionada financiación.

A 31 de diciembre de 2017, el grupo tenía prestados avales ante terceros, en su mayor parte ante organismos públicos y clientes privados para garantizar la ejecución de obras y contratas, por un importe de 322.330 miles de euros (364.821 miles de euros a 31 de diciembre de 2016).

FCC Aqualia, S.A. y las sociedades dependientes del Grupo, intervienen como parte demandada en determinados litigios por las responsabilidades propias de las diversas actividades del Grupo en el desarrollo de los contratos adjudicados y para las que existen dotadas provisiones (véase nota 14) estimándose que los pasivos que pudieran resultar de las mismas, considerando las provisiones existentes, no afectarían de forma significativa al patrimonio del Grupo.

Tal como se ha indicado en la nota 7, la participación de las sociedades del Grupo en negocios conjuntos gestionados mediante uniones temporales de empresas, cuentas en participación, agrupaciones de interés económico y otras entidades de características jurídicas similares supone para los socios partícipes compartir la responsabilidad solidaria sobre la actividad desarrollada.

Los administradores de la Sociedad Dominante estiman que no se derivaran pasivos significativos de estas garantías solidarias.

## 20. INGRESOS Y GASTOS

### Ingresos de explotación

Las sociedades del Grupo registran los ingresos de explotación en el epígrafe “Importe neto de la cifra de negocios”, salvo las subvenciones de explotación que se reconocen como “Otros ingresos de explotación” en la cuenta de resultados consolidada.

La cifra de negocios se compone, principalmente, de dos conceptos:

- Suministro de agua. Recoge el importe correspondiente a los metros cúbicos suministrados a los abonados valorados a precio de venta. El precio de venta se establece para cada contrato a partir de las tarifas aprobadas por cada ente público correspondiente.





- Venta de obras y servicios. Recoge el importe correspondiente a las obras y actividades de construcción que el Grupo realiza en relación con la prestación del ciclo integral del agua en aquellos municipios en los que ha resultado adjudicatario del mismo.

El importe de la venta de obras se calcula aplicando el criterio del grado de avance, que consiste en valorar a precio de venta, fijado en contrato, las unidades de obra ejecutadas en el periodo, a la vez que se reconocen los gastos incurridos en ellas.

La diferencia entre el importe de la producción de cada una de las contrataciones, y el importe facturado para cada una de ellas hasta la fecha del balance de situación consolidado, tanto para agua como para obras, se recoge como "Producción ejecutada y pendiente de certificar", dentro del epígrafe "Clientes por ventas y prestaciones de servicios" (Nota 11).

La distribución del importe neto de la cifra de negocios por tipo de actividad es como sigue:

<b>CIFRA DE NEGOCIOS POR TIPO DE ACTIVIDAD</b>		
<i>(Importe en miles de euros)</i>		
	<b>31.12.2017</b>	<b>31.12.2016</b>
Abastecimiento	566.877	551.512
Saneamiento	153.299	150.294
Depuración	124.067	112.505
Obras hidráulicas	150.700	151.780
Desalación	10.296	12.492
Otros ingresos	23.971	32.653
<b>TOTAL</b>	<b>1.035.210</b>	<b>991.242</b>

El Grupo no presenta información analítica de pérdidas y ganancias ni de balance por segmentos de actividad ya que su actividad principal, es el ciclo integral del agua, y se trata en su conjunto, como único segmento en todas las partidas de ambos estados financieros. Excepto en la cifra de negocios que se muestra, este segmento, por actividad de acuerdo a la información incluida en el cuadro anterior.

La distribución del importe neto de la cifra de negocios por localización geográfica del Grupo es la siguiente:



OL4175762



LOCALIZACIÓN GEOGRÁFICA		
( Importes en miles de euros)	31.12.2017	31.12.16
<b>España</b>		
Andalucía	244.793	232.074
Aragón	8.963	8.495
Asturias	30.920	32.089
Baleares	37.022	36.345
Canarias	63.050	57.652
Cantabria	21.500	21.773
Castilla – La Mancha	61.450	58.763
Castilla – León	47.007	44.115
Cataluña	65.479	62.870
Comunidad Valenciana	36.199	34.989
Extremadura	39.017	38.741
Galicia	57.737	57.595
La Rioja	4.403	4.562
Madrid	21.830	19.874
Murcia	30.507	31.241
Navarra	1.970	1.788
País Vasco	3.592	3.214
<b>Internacionai</b>		
Arabia Saudi	20.850	36.072
Argelia	8.039	10.156
Bosnia	35	1
Chile	732	5.812
Colombia	5.866	1.521
Ecuador	3.910	333
Egipto	21.646	3.085
Emiratos Arabes Unidos	12.921	8.167
India	132	421
Italia	37.987	41.086
México	10.977	14.830
Montenegro	7.235	2.241
Portugal	17.780	13.292
República Checa	92.051	89.453
Rumanía	729	1
Serbia	3.038	1.465
Tunez	13.906	7.781
Uruguay	1.937	9.346
<b>TOTAL</b>	<b>1.035.210</b>	<b>991.242</b>



La composición de “Otros ingresos de explotación” es la siguiente:

Importes en miles de euros	2017	2016
Ingresos por subvenciones de explotación (Nota 17)	9.059	6.584
Ingresos por servicios diversos	10.601	8.355
Exceso de provisiones para riesgos y gastos	1.564	9.006
	<b>21.224</b>	<b>23.945</b>

La principal variación dentro de “Ingresos por servicios diversos” se explica por el registro en el ejercicio 2017 de una indemnización reconocida en sentencia judicial a favor de la Sociedad dominante por importe de 4.657 miles de euros. (Véase nota 4). El importe restante hasta 5.432 miles de euros corresponde a intereses no reconocidos aún contablemente.

#### Aprovisionamientos

La composición del saldo de Aprovisionamientos es la siguiente:

Importes en miles de euros	2017	2016
Trabajos realizados por subcontratistas y otras empresas	115.790	122.390
Compras y aprovisionamientos	271.644	247.501
	<b>387.434</b>	<b>369.891</b>

#### Gastos de personal

A continuación, se presenta el detalle de los gastos de personal:

Importes en miles de euros	2017	2016
Sueldos y salarios	193.643	190.791
Seguridad Social	58.107	55.351
Otros gastos de personal	3.293	2.797
	<b>255.043</b>	<b>248.939</b>

El número medio de empleados del Grupo, distribuidos por categorías profesionales, es el siguiente:

CATEGORÍAS	Nº MEDIO DE PERSONAS EMPLEADAS	
	2017	2016
Directivos y titulados grado superior	276	291
Técnicos y titulados grado medio	1.177	779
Administrativos y asimilados	981	1.115
Resto de personal asalariado	5.289	5.422
<b>TOTAL</b>	<b>7.723</b>	<b>7.607</b>



OL4175763



El Grupo emplea al cierre del ejercicio 2017 a 7.713 trabajadores (7.752 trabajadores al cierre del ejercicio 2016), cuya distribución por categorías y sexos es la siguiente:

CATEGORIAS	Nº de empleados		Hombres		Mujeres	
	2017	2016	2017	2016	2017	2016
Directivos y titulados de grado superior	277	320	231	258	46	62
Técnicos y titulados de grado medio	1.228	833	877	585	351	248
Administrativos y asimilados	988	1.198	327	480	661	718
Resto de personal asalariado	5.220	5.401	4.628	4.780	592	621
<b>TOTAL</b>	<b>7.713</b>	<b>7.752</b>	<b>6.063</b>	<b>6.103</b>	<b>1.650</b>	<b>1.649</b>

A 31 de diciembre de 2017, el Grupo tiene contratadas a 101 personas con una discapacidad igual o superior al 33% (101 personas al 31 de diciembre de 2016)

#### Otros gastos de explotación

A continuación, se presenta el detalle de otros gastos de explotación:

Importes en miles de euros	2017	2016
Servicios exteriores	157.943	148.213
Tributos	26.437	24.530
Pérdidas, deterioro y variación de provisiones por operaciones comerciales	1.790	5.936
Otros gastos de gestión corriente	8.670	11.122
<b>TOTAL</b>	<b>194.840</b>	<b>189.801</b>

#### Ingresos y gastos financieros

La composición de los ingresos financieros es la siguiente:

Importes en miles de euros	2017	2016
Intereses sobre créditos a empresas del grupo FCC	13.990	2.901
Intereses sobre créditos a terceros	6.287	5.278
<b>TOTAL</b>	<b>20.277</b>	<b>8.179</b>

El incremento de esta rúbrica tiene origen en los nuevos créditos concedidos a sociedades del Grupo según se menciona en la Nota 9.a.



### Gastos financieros

La composición de los gastos financieros es la siguiente:

Importes en miles de euros	2017	2016
Intereses de deudas con empresas del grupo FCC	4.148	20.781
Intereses de deudas con terceros	33.228	20.572
Actualización financiera de provisiones	1.566	2.077
<b>TOTAL</b>	<b>35.212</b>	<b>43.430</b>

La variación de las diferentes rúbricas de los gastos financieros tiene origen en la reestructuración de pasivos financieros llevada a cabo en el ejercicio y que se detalla en la nota 14.

## **21. POLÍTICAS EN LA GESTIÓN DE RIESGOS FINANCIEROS**

El concepto de riesgo financiero hace referencia a la variación que por factores políticos, de mercado y otros, tienen los instrumentos financieros contratados por el Grupo y su repercusión en las cuentas anuales consolidadas.

La filosofía de gestión de riesgos del Grupo FCC Aqualia, en concordancia con la que realiza el Grupo FCC, es consistente con la estrategia de negocio, buscando en todo momento la máxima eficiencia y solvencia, para lo cual hay establecidos criterios estrictos de control y gestión de los riesgos financieros, consistentes en identificar, medir, analizar y controlar los riesgos incurridos por la operativa del Grupo, estando la política de riesgos correctamente integrada en la organización del mismo.

### Gestión del riesgo de Capital

El Grupo FCC Aqualia, siguiendo las directrices dadas por su accionista mayoritario, gestiona su capital para asegurar que las compañías del Grupo serán capaces de continuar como negocios rentables a la vez que maximiza el retorno de los accionistas a través del equilibrio óptimo de la deuda y fondos propios.

La estrategia del conjunto del Grupo continúa incidiendo en la diversificación geográfica con la apertura de mercados en Europa Occidental, Europa del Este, Argelia y México, principalmente.

La estructura de capital del Grupo incluye deuda (constituida por los préstamos y facilidades crediticias detalladas en la Nota 14), Efectivo y otros activos líquidos equivalentes (Nota 12) y Fondos propios, que incluye capital, reservas y beneficios no distribuidos, según lo comentado en la Nota 13.



OL4175764



El Área Financiera del Grupo, responsable de la gestión de riesgos financieros, revisa periódicamente la estructura de capital, así como los ratios de solvencia y liquidez dentro de la política de financiación del Grupo FCC.

El coste de capital así como los riesgos asociados al mismo en cada proyecto de inversión, son analizados por las Áreas Operativas y la División de Finanzas para posteriormente ser aprobados o rechazados por el Comité correspondiente, o bien el Consejo de Administración de la Sociedad Dominante, con los informes si fueran necesarios de otras Áreas funcionales del Grupo.

Dentro de los objetivos en los análisis de inversión, está el mantenimiento del Ratio Deuda Neta / Ebitda en niveles razonables, y dentro de los compromisos negociados con las entidades financiadoras.

En “Riesgo de solvencia”, en esta misma nota, se incluye el cálculo del ratio de Deuda Neta (Deuda neta/ Total Pasivo y Deuda neta/Ebitda)

#### Riesgo de tipo de cambio

El posicionamiento que en la actualidad tiene el Grupo FCC Aqualia en los mercados internacionales hace que el concepto de riesgo de tipo de cambio, en el contexto global del Grupo, tenga una incidencia moderada.

No obstante, y con independencia de la significatividad del mismo, la política del Grupo Aqualia es reducir, dentro de lo posible, el efecto negativo que dicho riesgo podría producir en sus cuentas anuales consolidadas, tanto por movimientos transaccionales como puramente patrimoniales.

El Grupo realiza una gestión activa del riesgo de tipo de cambio a través de contratación de operaciones financieras en la misma divisa en la que se denomine el activo, es decir, la financiación requerida para la actividad local de la empresa en el país de origen de la inversión se intenta llevar a cabo siempre en moneda local con vistas a realizar una cobertura natural o “matching” entre los flujos de caja generados con la financiación.



### Riesgo de tipo de interés

Dada la naturaleza de las actividades en la que la gestión de circulante juega un papel esencial, es práctica generalizada del Grupo determinar como referencia de la deuda financiera, aquel índice que recoja con mayor fidelidad la evolución de la inflación. Es por ello que la política del Grupo es intentar que tanto los activos financieros circulantes, que proporcionan en gran medida una cobertura natural a los pasivos financieros circulantes, como la deuda del Grupo, quede referenciada a tipos de interés variable. En el caso de operaciones con un horizonte de largo plazo y siempre que la estructura financiera así lo requiera, la deuda se referencia a tipo de interés fijo y a un plazo que coincida con el ciclo de maduración de la operación de que se trate, todo ello dentro de las posibilidades que ofrezca el mercado.

### Riesgo de solvencia

A 31 de diciembre de 2017, el endeudamiento financiero neto del Grupo FCC Aqualia asciende a 475.950 miles de euros (167.076 miles de euros a 31 de diciembre de 2016), tal como muestra el siguiente cuadro, que supone un 99% (20% en 2016) respecto al patrimonio neto a dicha fecha:

	31.12.17	31.12.16
Deudas con entidades de crédito (nota 14)	53.079	52.653
Obligaciones y otros valores negociables (nota 14)	1.569.585	199.822
Deudas financieras no corrientes con empresas del grupo (nota 14)	-	385.779
Resto de deudas financieras remuneradas	39.743	51.129
Otros activos financieros corrientes (nota 10)	(42.969)	(423.681)
Otros activos financieros no corrientes	(884.342)	-
Tesorería y equivalentes (nota 12)	(259.145)	(98.626)
<b>Endeudamiento financiero neto</b>	<b>475.950</b>	<b>167.076</b>

Los ratios más representativos para medir la solvencia son los siguientes:

	31 de diciembre 2017	31 de diciembre 2016
Ratios deuda neta / Ebitda	2,01	0,74
Ratio Deuda neta/ Total Pasivo	16,3%	7,3%
Ratio Resultado financiero / Ebitda	7,38%	19,27%

(\*) Dato de Ebitda anualizado, entendiéndolo Ebitda como resultado de explotación sin considerar "Amortización de inmovilizado", "Imputación de subvenciones de inmovilizado no financiero y otros", "Deterioro y resultado por enajenación del inmovilizado" y "Otros resultados".



OL4175765



### Riesgo de liquidez

Este riesgo viene motivado por los desfases temporales entre los recursos generados por la actividad y las necesidades de fondos para atender el pago de las deudas, circulante, etc.

A 31 de diciembre de 2017, el Grupo presenta un fondo de maniobra por importe de 29.848 miles de euros (280.249 miles de euros a 31 de diciembre de 2016).

### Derivados financieros de cobertura de riesgos

El principal riesgo financiero objeto de cobertura económica por parte del Grupo FCC Aqualia mediante instrumentos derivados es el relativo a la variación de los tipos de interés flotantes a los que está referenciada la financiación de las sociedades del grupo.

A 31 de diciembre de 2017 y 2016, el Grupo FCC Aqualia tiene contratadas las siguientes operaciones de cobertura sobre tipo de interés que cumplen las condiciones de cobertura de flujos de efectivo:

Importes en miles de euros	Valor razonable 2017	Nocional 2017	Valor razonable 2016	Nocional 2016	Vencimiento
<b>Sociedades que consolidan por integración Global</b>					
Aquajerez	438	28.000	165	28.000	2031
<b>Sociedades que consolidan por el método de la participación</b>					
Aquos el Realito, S.A. de C.V.	11	19.940	(79)	21.494	2025

En menor medida, como se indica en apartados anteriores, el Grupo realiza una gestión activa del riesgo de tipo de cambio a través de contratación de operaciones financieras en la misma divisa en la que se denomine el activo, es decir, la financiación requerida para la actividad local de la empresa en el país de origen de la inversión se intenta llevar a cabo siempre en moneda local, con vistas a realizar una cobertura natural o “matching” entre los flujos de caja generados con la financiación.

Como se indica en la Nota 13.c), los activos netos denominados en una moneda distinta del Euro más significativos que posee el Grupo FCC Aqualia al 31 de diciembre de 2017 se encuentran en República Checa. Para cubrir el riesgo de tipo de cambio de estos activos el Grupo FCC Aqualia tiene contratada deuda financiera en la misma divisa (coronas checas), de acuerdo con el desglose incluido en la Nota 14.b).

Los cambios en el valor razonable de las coberturas de flujos de caja se imputan, netas del efecto impositivo, a “Ajustes por cambio de valor” en el patrimonio neto y se reconocen en los resultados del ejercicio en la medida en que la partida cubierta incide en la cuenta de resultados consolidada.



La valoración de los derivados financieros ha sido realizada por expertos en la materia, independientes al Grupo y a las entidades que le financian, a través de métodos y técnicas generalmente admitidos.

## 22. INFORMACIÓN SOBRE OPERACIONES CON PARTES VINCULADAS

El importe devengado por remuneraciones a los miembros del Consejo de Administración de FCC Aqualia, S.A. compuesto por tres personas (dos hombres y una mujer) tanto en 2017 como en el ejercicio anterior, en concepto de sueldos en el ejercicio 2017 asciende a 581 miles de euros (540 miles de euros en el ejercicio 2016). Adicionalmente, no existen anticipos, ni créditos, ni otro tipo de garantía concedida a dicho Consejo de Administración, así como tampoco obligaciones contraídas en materia de pensiones y de seguros de vida respecto de sus miembros.

Fomento de Construcciones y Contratas, S.A. tiene contratada una póliza de seguros de responsabilidad civil para los administradores de la Sociedad a la que repercute anualmente el coste de la misma. A 31 de diciembre 2017 ha supuesto un gasto de 221 miles de euros (397 miles de euros a 31 de diciembre de 2016).

Adicionalmente las personas físicas que representan a la Sociedad en el órgano de administración no han recibido remuneraciones en otras entidades, en su función de administradores de dichas sociedades.

El importe devengado por remuneraciones a los miembros de la Alta dirección que no son miembros del consejo de administración (9 hombres y 2 mujeres) y se relacionan a continuación, en concepto de sueldos en el ejercicio 2017 asciende a 1.695 miles de euros (1.736 miles de euros en el ejercicio 2016).

### Alta dirección en 2017 y 2016

D. Santiago Lafuente Pérez-Lucas	Director España
Dña. Carmen Rodríguez Gómez	Directora Recursos Humanos
Dña. Elena Barroso Beltrán	Directora Asesoría Jurídica
D. Pedro Rodríguez Medina	Director Estudios y Operaciones
D. Antonio Vasallo Reina	Director de Desarrollo
D. Javier Santiago Pacheco	Director de Ingeniería y Tecnología del Agua
D. Manuel del Castañedo Rodríguez	Director de Clientes y TI
D. Luis de Lope Alonso	Director de Area Internacional
D. Juan Carlos Rey Fraile	Director de Zona I España
D. Juan Luis Castillo Castilla	Director de Zona II España
D. Lucas Díaz Gázquez	Director de Zona III España



OL4175766



Al 31 de diciembre de 2017 ni los miembros del Consejo de Administración de FCC Aqualia, S.A. ni las personas vinculadas a los mismos según se define en la Ley de Sociedades de Capital han comunicado a los demás miembros del Consejo de Administración situación alguna de conflicto.

Los administradores de FCC Aqualia, S.A., o persona que actúe por cuenta de éstos, durante el ejercicio no han realizado con el Grupo otras operaciones que sean ajenas al tráfico ordinario de cada sociedad o en condiciones que no fueran las normales de mercado.

No existen operaciones relevantes que supongan transferencia de recursos u obligaciones entre la sociedad Dominante u otras sociedades del Grupo y los administradores o directivos de las mismas.

Igualmente, el Grupo FCC Aqualia tiene establecidos mecanismos precisos para detectar, determinar y resolver los posibles conflictos de intereses entre las sociedades del Grupo y sus consejeros, directivos y accionistas significativos, tal y como se indica en el artículo 25 del Reglamento del Consejo de Fomento de Construcciones y Contratas.

Los saldos y las transacciones efectuadas con empresas del grupo FCC y negocios conjuntos y asociadas son las siguientes (en miles de euros):

a) Clientes y deudores empresas del grupo y negocios conjuntos y asociadas

Clientes y deudores empresas del grupo, negocios conjuntos y asociadas	2017	2016
ABAST.ALTA COSTA BRAVA EMP.MIXTA	1	5
AGUAS DE ARCHIDONA, S.L.	120	105
AGUAS DE LANGREO, S.L.	251	573
AGUAS DE NARIXA, S.A.	85	673
AGUAS DE PRIEGO, S.L.	474	579
AGUAS DEL PUERTO EMPRESA MUNICIPAL, S.A.	715	1.212
AIE COSTA BRAVA AB. AQUALIA-SOREA	34	14
AIE COSTA TROPICAL DE GRANADA	1.581	1.045
AIE ITAM DELTA DE LA TORDERA	665	317
AIE SOREA-AQUALIA	29	11
AIGÜES DE GIRONA SALT I SARRIA DE TER,SA	*	136
AIGÜES DE TOMOVI, S.A.	201	276
AIGÜES DEL SEGARRA GARRIGUES, S.A.	27	32
CIA. DE SERV. MEDIOAMBIEN. DO ATLANTICO	55	176
CONCESIO. DESALACION DE IBIZA, S.A.	17	41
CONST.DE INFRAEST.DE AGUAS POTOSI, SACV	2.113	1.930
CONSTRUCTORA INFRAEST. DE AGUA QUERETARO	275	296
EMP. MIXTA D'AIGÜES DE LA COSTA BRAVA	-	1
EMP. MIXTA MUNICIPAL DE AGUAS DE NIJAR	4.859	2.584
EMP.MIXTA DE AGUAS DE JODAR, S.A.	676	420



EMP.MUNICIPAL AGUAS DE LINARES	115	194
EMPR.MUNICIPAL DE AGUAS DE ALGECIRAS, SA	6.079	6.504
EMPRESA MIXTA DE AGUAS DE UBRIQUE, S.A.	256	257
EMPRESA MIXTA DE AGUAS Y SERVICIOS, S.A.	11	11
EMPRESA MPAL. AGUAS DE BENALMADENA, S.A.	689	668
EMPRESA MUNICIPAL AGUAS DE TOXIRIA, S.A.	674	391
FAST CONSORTIUM LIMITED LLC	6.892	9.472
FCC AMBITO	22	270
FCC CONSTRUCCION	699	456
FCC INDUSTRIAL E INFRAESTRUCTURAS ENERGÉTICAS + UTES	47	60
FCC, S.A.	130	150
GENERA VILA, S.A.	-	7
GESTION Y VALOR INT.CENTRO, S.L.	18	9
GIRONA, S.A.	5	34
MANTINSA	15	1
NUEVA SOCIEDAD DE AGUAS DE IBIZA, S.A.	1	1
ORASQUALIA DEVEL.WASTE T.P. S.A.E.	73	400
ORASQUALIA O&M	40	84
SHARIKET MIYEH RAS DJINET	869	1.804
SHARIKET TAHLA MIYAH MOSTAGANEM	4.588	5.749
<b>TOTAL</b>	<b>33.401</b>	<b>36.948</b>

b) Proveedores y acreedores empresas del grupo FCC y negocios conjuntos y asociadas

<b>Proveedores y acreedores empresas del grupo, negocios conjuntos y asociadas</b>	<b>2017</b>	<b>2016</b>
AGUAS DE DENIA, S.A.	207	181
AGUAS DEL PUERTO EMPRESA MUNICIPAL, S.A.	5	-
AIE ITAM DELTA DE LA TORDERA	92	75
AIGÜES DE TOMOVI, S.A.	2	17
CONSERVACION DE INFRAESTR. URBANAS, S.A.	26	-
COMPANÍA DE CONTROL DE RESIDUOS	4	13
ECOACTIVA DE MEDIO AMBIENTE, S.A.	3	8
EMP. MIXTA MUNICIPAL DE AGUAS DE NIJAR	1.784	697
EMP.MUNICIPAL AGUAS DE LINARES	4	5
EMPR.MUNICIPAL DE AGUAS DE ALGECIRAS, SA	1.130	2.241
EMPRESA MIXTA DE AGUAS DE UBRIQUE, S.A.	6	5
EMPRESA MIXTA DE AGUAS Y SERVICIOS, S.A.	11	6
FAST CONSORTIUM LIMITED LLC	1.388	1.449
F-C Y C, S.L. UNIPERSONAL	2	-
FCC AMBITO	46	27
FCC COLOMBIA S.A.S.	2	-
FCC CONSTRUCCION INC + UTEs	-	6
FCC CONSTRUCCION, S.A.	774	566
FCC EQUAL CEE, S.L.	2	2
FCC INDUSTRIAL E INFRAESTRUCTURAS ENERGÉTICAS	830	127



OL4175767



FCC, S.A.	2.450	3.669
FCCMA	108	4
FEDEMES, S.L.	347	398
GAMASUR CAMPO DE GIBRALTAR, S.L.	28	22
GESTION Y VALOR INT.CENTRO, S.L.	-	5
HORMIGONES REINARES, S.A.	-	-
HORMIGONES Y MORTEROS PREP., S.A. UNIPERSONAL	-	1
NUEVA SOCIEDAD DE AGUAS DE IBIZA, S.A.	47	46
ORASQUALIA CONSTRUCTION SAE	305	303
ORASQUALIA DEVEL.WASTE T.P. S.A.E.	14	5
PREFABRICADOS DELTA + UTE's	82	9
PROVEIMENTS D'AIGUA, S.A.	12	12
SERVICIOS ESPECIALES DE LIMPIEZA, S.A.	69	90
SHARIKET TAHLYA MIYAH MOSTAGANEM	-	263
<b>TOTAL</b>	<b>9.782</b>	<b>10.252</b>

## c) Créditos no corrientes con Empresas del Grupo FCC

Importes en miles de euros	2017	2016
FCC, S.A.	522.579	14
ASESORIA FINANCIERA Y DE GESTION, S.A.	361.763	-
Otros	7	7
<b>TOTAL</b>	<b>884.349</b>	<b>21</b>

## d) Créditos corrientes con empresas del Grupo FCC

Créditos corto plazo a sociedades consolidadas por el método de la participación	2017	2016
AGUAS DE ARCHIDONA, S.L.	28	15
AGUAS DE LANGREO, S.L.	732	733
AGUAS DE NARIXA, S.A.	468	437
AGUAS DE PRIEGO, S.L.	179	173
AGUAS DEL PUERTO EMPRESA MUNICIPAL, S.A.	1.069	1.436
AIGÜES DE TOMOVÍ, S.A.	-	11
CIA. DE SERV. MEDIOAMBIEN. DO ATLANTICO	2	1
CONST.DE INFRAEST.DE AGUAS POTOSI, SACV	186	200
EMP. MIXTA MUNICIPAL DE AGUAS DE NIJAR	727	339
EMP.MIXTA DE AGUAS DE JODAR, S.A.	29	27
EMP.MUNICIPAL AGUAS DE LINARES	43	43
EMPR.MUNICIPAL DE AGUAS DE ALGECIRAS, SA	359	344





EMPRESA MIXTA DE AGUAS DE UBRIQUE, S.A.	-	13
EMPRESA MPAL. AGUAS DE BENALMADENA, S.A.	788	786
EMPRESA MUNICIPAL AGUAS DE TOXIRIA, S.A.	46	41
SHARIKET MIYEH RAS DJINET	3	4
SHARIKET TAHLYA MIYAH MOSTAGANEM	33	38
<b>TOTAL</b>	<b>4.692</b>	<b>4.641</b>

<b>Créditos a corto plazo a empresas del Grupo FCC</b>	<b>2017</b>	<b>2016</b>
ABAST.ALTA COSTA BRAVA EMP.MIXTA	1	1
AIE COSTA TROPICAL DE GRANADA	6	1.154
AIE ITAM DELTA DE LA TORDERA	117	117
AIE CIUDAD REAL	13	-
ASESORIA FINANCIERA Y DE GESTION, S.A.	-	381.137
EMPRESA MIXTA DE AGUAS Y SERVICIOS, S.A.	-	1
EMPRESA MUNICIPAL AGUAS DE TOXIRIA, S.A.	-	1
FCC CONSTRUCCION SA	164	945
FCC, S.A.	6.438	3.889
<b>TOTAL</b>	<b>6.740</b>	<b>387.245</b>

<b>Dividendo a cobrar de negocios conjuntos y asociadas</b>	<b>2.017</b>	<b>2.016</b>
AIE CIUDAD REAL	13	-
AIE COSTA TROPICAL DE GRANADA	-	9
AIE AQUAGESI-AQUALIA	34	33
AIE COSTA BRAVA AB. AQUALIA-SOREA	-	23
<b>TOTAL</b>	<b>67</b>	<b>65</b>

<b>Dividendos a cobrar de empresas puestas en equivalencia</b>	<b>2.017</b>	<b>2.016</b>
ORASQUALIA DEVEL.WASTE T.P. S.A.E.	1.400	1.798
ORASQUALIA CONSTRUCTION SAE	341	382
ORASQUALIA O&M	408	209
<b>TOTAL</b>	<b>2.149</b>	<b>2.389</b>

e) Deudas financieras corrientes con empresas del Grupo FCC

	<b>2.017</b>	<b>2.016</b>
<b>Deudas con empresas del Grupo FCC por Impto. Sociedades</b>		
FCC, S.A.	3.701	16.565
<b>Resto de deudas financieras a corto plazo con empresas del Grupo FCC</b>		
AGUAS DE ARCHIDONA, S.L.	2	1
AGUAS DE NARIXA, S.A.	1	1



OL4175768



AGUAS DE PRIEGO, S.L.	2	-
AIE COSTA TROPICAL DE GRANADA	-	1
AIE ITAM DELTA DE LA TORDERA	375	375
AIGÜES DE TOMOVI, S.A.	18	34
AUGAS MUNICIPAIS DE ARTEIXO, S.A.	1	1
CONSTRUCTORA INFRAEST. DE AGUA QUERETARO	12	12
EMPR.MUNICIPAL DE AGUAS DE ALGECIRAS, SA	-	-
EMPRESA MIXTA DE AGUAS DE UBRIQUE, S.A.	427	454
FCC CONSTRUCCION, S.A.	464	157
FCC INDUSTRIAL E INFRAESTRUCTURAS ENERGÉTICAS	68	68
FCC, S.A.	(844)	9.044
GRUPO PROACTIVA	13	13
PRESTADORA SERV.ACUEDUCTO EL REALITO,SA DE CV	1	1
PROVEIMENTS D'AIGUA, S.A.	-	1
SHARIKET TAHL'YA MIYAH MOSTAGANEM	1	-
<b>Total</b>	<b>542</b>	<b>10.162</b>

## f) Cifra de negocios

(Miles de euros)	2017	2016
ABASTECIMIENTO ALTA COSTA BRAVA EMPRESA MIXTA	8	21
AGUAS DE ARCHIDONA, S.L.	436	423
AGUAS DE LANGREO, S.L.	105	102
AGUAS DE NARIXA, S.A.	664	896
AGUAS DE PRIEGO, S.L.	167	181
AGUAS DE UBRIQUE, S.A.	921	912
AGUAS DEL PUERTO EMPRESA MUNICIPAL, S.A.	3.967	3.981
AIE AQUAGEST-AQUALIA	28	35
AIE COSTA BRAVA ABASTAMENT AQUALIA-SOREA	47	44
AIE COSTA TROPICAL DE GRANADA	454	481
AIGÜES DE GIRONA SALT I SARRIA DE TER, S.A.	-	112
AIGÜES DE TOMOVI, S.A.	552	541
AIGÜES DEL SEGARRA GARRIGUES, S.A.	124	100
CIA. DE SERVICIOS MEDIOAMBIENTALES DO ATLANTICO, S.A.	180	493
CONCESIONARIA DESALACION DE IBIZA, S.A.	333	341
ECOPARQUE MANCOMUNIDAD DEL ESTE S.A.	-	1
EMP. MIXTA MUNICIPAL DE AGUAS DE NIJAR, S.A.	3.550	3.941
EMP.MUNICIPAL AGUAS DE LINARES, S.A.	4.227	4.159
EMPR.MUNICIPAL DE AGUAS DE ALGECIRAS, SA	9.166	9.277
EMPRESA MIXTA DE AGUAS DE JODAR, S.A.	717	553
EMPRESA MIXTA DE AGUAS Y SERVICIOS, S.A.	36	39
EMPRESA MPAL. AGUAS DE BENALMADENA, S.A.	2.868	3.260
EMPRESA MUNICIPAL AGUAS DE TOXIRIA, S.A.	988	941
FAST CONSTRUCTION, LLC	16.140	25.877
FCC ÁMBITO, S.A.	161	394



FCC CONSTRUCCION, S.A.	865	587
FCC MEDIO AMBIENTE, S.A.	1	3
FCC SERVICIOS INDUSTRIALES Y ENERGÉTICOS	94	90
FCC, S.A.	365	304
GESTION Y VALOR INT.CENTRO, S.L.	31	14
GIRONA, S.A.	48	28
HA PROY. ESPEC. HIDR.	2.407	1.570
MATINSA, S.A.	12	-
NUEVA SOCIEDAD DE AGUAS DE IBIZA, S.A.	2	2
ORASQUALIA DEVEL.WASTE T.P. S.A.E.	125	146
ORASQUALIA O&M	69	84
SHARIKET MIYEH RAS DJINET, S.P.A.	2.719	4.988
SHARIKET TAHL YA MIYAH MOSTAGANEM, S.P.A.	4.347	5.128
<b>TOTAL EMPRESAS DEL GRUPO FCC Y ASOCIADAS</b>	<b>56.924</b>	<b>70.049</b>

La cifra de negocio con Fast Construction LLC tiene origen en las obras y trabajos realizados para el Metro de Riad (Arabia Saudí).

g) Compras y otros aprovisionamientos

(Miles de euros)	2017	2016
ABAST. ALTA COSTA BRAVA EMPRESA MIXTA	-	1
AGUAS DEL PUERTO EMPRESA MUNICIPAL, S.A.	33	26
AIGÜES DE TOMOVI, S.A.	14	18
ARIDOS Y CANTERAS DEL NORTE, S.A.	2	-
COMPAÑÍA DE CONTROL DE RESIDUOS	-	1
EMPR.MUNICIPAL DE AGUAS DE ALGECIRAS, SA	1.642	2.071
ECOACTIVA DE MEDIO AMBIENTE, S.A.	1	-
EMPRESA MIXTA MUNICIPAL DE AGUAS DE NIJAR	1.086	1.067
EMPRESA MIXTA DE AGUAS DE JODAR, S.A.	19	-
EMPRESA MUNICIPAL DE AGUAS DE TOXIRIA, S.A.	9	-
FCC AMBITO, S.A.	2	9
FCC CONSTRUCCIÓN, S.A.	12	9
FCC INDUSTRIAL E INF. ENERGETICAS, S.A.	22	-
FCC MEDIO AMBIENTE, S.A.	3	2
FCC, S.A.	63	15
HORMIGONES CALAHORRA, S.A.	-	5
HORMIGONES REINARES, S.A.	1	1
HORMIGONES Y MORTEROS PREP., S.A. UNIP.	-	(11)
NUEVA SOCIEDAD DE AGUAS DE IBIZA, S.A.	97	178
PREFABRICADOS DELTA	79	11
PROVEIMENTS D' AIGUA, S.A.	2	2
<b>TOTAL EMPRESAS DEL GRUPO FCC Y ASOCIADAS</b>	<b>3.087</b>	<b>3.405</b>



OL4175769



## h) Trabajos realizados por otras empresas

(Miles de euros)	2017	2016
AIE COSTA TROPICAL DE GRANADA	1	-
AIGÜES DE TOMOVI, S.A.	-	18
COMPañÍA DE CONTROL DE RESIDUOS	5	28
ECCOACTIVA DE MEDIO AMBIENTE, S.A.	11	11
EMP.MUNICIPAL AGUAS DE LINARES, S.A.	(15)	-
EMPRESA MIXTA DE AGUAS Y SERVICIOS, S.A.	50	26
EMPRESA MUNICIPAL AGUAS DE TOXIRIA, S.A.	4	-
FCC AMBITO, S.A.	149	147
FCC CONSTRUCCION, S.A.	429	151
FCC MEDIO AMBIENTE, S.A.	100	9
FCC SERVICIOS INDUSTRIALES Y ENERGÉTICOS, S.A.	738	59
FCC, S.A.	570	625
GAMASUR GIBRALTAR, S.L.	51	35
GESTION Y VALOR INT.CENTRO, S.L.	-	5
PROVEIMENTS D'AIGUA, S.A.	88	16
<b>TOTAL EMPRESAS DEL GRUPO FCC Y ASOCIADAS</b>	<b>2.181</b>	<b>1.130</b>

## i) Otros gastos de explotación

(Miles de euros)	2017	2016
AGUAS DE ARCHIDONA, S.L.	-	1
AGUAS DE DENIA, S.A.	256	256
AGUAS DE LANGREO, S.L.	-	7
AIE COSTA TROPICAL DE GRANADA	3	-
AIE ITAM DELTA DE LA TORDERA	4	18
AIGÜES DE TOMOVI, S.A.	8	1
COMPañÍA DE CONTROL DE RESIDUOS	6	2
EMPRESA MIXTA DE AGUAS DE UBRIQUE, S.A.	6	6
F-C Y C, S.L. UNIPERSONAL	9	-
EMP.MUNICIPAL AGUAS DE LINARES	18	18
EMPR.MUNICIPAL DE AGUAS DE ALGECIRAS, SA	154	133
FCC AMBITO, S.A.	26	7
FCC CONSTRUCCION, S.A.	722	47
FCC EQUAL CEE, S.L.	12	12
FCC MEDIO AMBIENTE, S.A.	(2)	2
FCC INDUSTRIAL E INFRAESTRUCTURAS ENERGÉTICAS, S.A.	14	-
FCC, S.A.	19.462	22.381
FEDEMES, S.L.	3.599	2.083
ORASQUALIA DEVEL.WASTE T.P. S.A.E.	9	32
ORASQUALIA O&M	-	12
PROVEIMENTS D'AIGUA, S.A.	-	12
SERVICIOS ESPECIALES DE LIMPIEZA, S.A.	155	87
<b>TOTAL EMPRESAS DEL GRUPO FCC Y ASOCIADAS</b>	<b>24.461</b>	<b>25.117</b>



#### j) Ingresos financieros

(Miles de euros)	2017	2016
AGUAS DE ARCHIDONA, S.L.	32	33
AGUAS DE NARIXA, S.A.	318	310
AGUAS DE PRIEGO, S.L.	179	185
AGUAS DEL PUERTO EMPRESA MUNICIPAL, S.A.	856	746
AIE COSTA TROPICAL DE GRANADA	331	270
AIGÜES DEL SEGARRA GARRIGUES, S.A.	46	-
ASESORIA FINANCIERA Y DE GESTION, S.A.	5.100	851
EMPRESA MIXTA AGUAS DE LANGREO, S.A.	228	244
EMPRESA MIXTA DE AGUAS DE JODAR, S.A.	69	71
EMPRESA MIXTA DE AGUAS DE UBRIQUE, S.A.	4	17
EMPRESA MUNICIPAL DE AGUAS DE ALGECIRAS	25	32
EMPRESA MUNICIPAL DE AGUAS DE BENALMADENA, S.A.	55	72
EMPRESA MUNICIPAL DE AGUAS DE LINARES, S.A.	-	1
EMPRESA MUNICIPAL DE AGUAS DE NIJAR, S.A.	52	61
EMPRESA MUNICIPAL DE AGUAS DE TOXIRIA, S.A.	5	6
FCC, S.A.	6.737	3
<b>TOTAL EMPRESAS DEL GRUPO FCC Y ASOCIADAS</b>	<b>14.037</b>	<b>2.902</b>

El incremento de “Otros ingresos financieros” tiene origen en los nuevos créditos concedidos a sociedades del Grupo según se menciona en la nota 9.a.

#### k) Gastos financieros

A 31 de diciembre de 2017, los gastos financieros con empresas del grupo FCC ascienden a 4.148 miles de euros y corresponden en su totalidad a Fomento de Construcciones y Contratas, S.A. (20.781 miles de euros a 31 de diciembre de 2016).

La disminución de “Gastos financieros” tiene origen en la reestructuración de pasivos financieros llevada a cabo en el ejercicio que se detalla en la nota 14.

### 23. REMUNERACIÓN A LOS AUDITORES DE CUENTAS

Los honorarios relativos a servicios de auditoría de cuentas y a otros servicios profesionales prestados durante el ejercicio a las distintas sociedades que componen el Grupo Aqualia, por el auditor principal y otros auditores participantes en la auditoría de las distintas sociedades del grupo, así como por entidades vinculadas a los mismos, se muestran el siguiente cuadro:



OL4175770



<i>Importes en miles de euros</i>	2017			2016		
	Auditor Principal	Otros auditores	Total	Auditor Principal	Otros auditores	Total
Servicios de Auditoría	424	142	566	323	120	443
Otros servicios de Verificación	196	57	253	21	1	22
<b>Total</b>	<b>620</b>	<b>199</b>	<b>819</b>	<b>344</b>	<b>121</b>	<b>465</b>
Otros servicios	30	220	250	14	-	14
<b>Total servicios Profesionales</b>	<b>30</b>	<b>220</b>	<b>250</b>	<b>14</b>	<b>-</b>	<b>14</b>
<b>TOTAL</b>	<b>650</b>	<b>419</b>	<b>1.069</b>	<b>358</b>	<b>121</b>	<b>479</b>

## 24. OTRA INFORMACION

a) Información sobre los aplazamientos de pago efectuados a los proveedores. Disposición adicional tercera «Deber de información» de la Ley 15/2010, de 5 de julio.

En relación con la Resolución del Instituto de Contabilidad y Auditoría de Cuentas (ICAC) de 29 de enero de 2016, dictada en cumplimiento de la Disposición Final Segunda de la Ley 31/2014 de 3 de diciembre, y que modifica a la Disposición Adicional Tercera de la Ley 15/2010, de 5 de julio, por la que se establecen medidas de lucha contra la morosidad en las operaciones comerciales, hay que indicar respecto al ejercicio 2017 y 2016, que la Sociedad Dominante opera en territorio español con clientes públicos, tales como el Estado, Comunidades Autónomas, Corporaciones Locales y otros organismos públicos, quienes proceden a liquidar sus obligaciones de pago en unos plazos que superan lo establecido en la Legislación de Contratos del Sector Público, así como en la Ley 3/2004, de 29 de diciembre de 2004, por la que se establecen medidas de lucha contra la morosidad en las operaciones comerciales.

Hay que señalar que en los contratos y suministros con terceros derivados de contratos suscritos por la Sociedad con las diferentes Administraciones Públicas es de aplicación lo establecido en el apartado 5 del artículo 228 del actual Texto Refundido de la Ley de Contratos del Sector Público (TRLCSP), que permite al contratista pactar con los suministradores plazos superiores a lo establecido por esta norma con determinadas condiciones.

Debido a dichas circunstancias, y con el objetivo de adaptar la política financiera de la Sociedad a niveles de eficiencia razonables, se han mantenido a lo largo del ejercicio 2017 los periodos de pago habituales a los proveedores de los sectores en los que opera la Sociedad.

La política de pago a proveedores del Grupo, que ha quedado indicada en los dos párrafos anteriores, encuentra, pues, apoyo en: a) Pagos a proveedores de contratos suscritos por la Sociedad con las Administraciones Públicas, de acuerdo con los requisitos del artículo 228.5 del TRLCSP, y b) Pagos a restantes proveedores, en la Disposición Transitoria segunda de la Ley 15/2010, así como, en su caso, en lo dispuesto por el artículo 9 de la Ley 3/2004, que excluye del carácter de abusivo el “aplazamiento





del pago por razones objetivas” teniendo en consideración, en ambos casos a) y b), el período de pago habitual en los sectores de actividad en los que opera la Sociedad.

Además, la Sociedad Dominante reconoce y abona a los proveedores, siempre de común acuerdo con éstos, el interés de demora pactado en los contratos, proporcionándoles medios de pago negociables que llevan aparejada acción cambiaria. Tales pactos, además de estar previstos expresamente, como hemos señalado, en el TRLCSP, están admitidos por la Directiva 2011/7/UE, de 16 de febrero, del Parlamento Europeo y el Consejo.

En cumplimiento de la Resolución citada anteriormente, se expone a continuación un cuadro con información sobre el período medio de pago a proveedores para aquellas operaciones comerciales devengadas desde la fecha de entrada en vigor de la citada Ley 31/2014, es decir, el 24 de diciembre de 2014, si bien exclusivamente respecto de las sociedades radicadas en España consolidadas por integración global o proporcional.

Se consideran proveedores, a los exclusivos efectos de dar la información prevista en esta Resolución, a los acreedores comerciales por deudas con suministradores de bienes o servicios, incluidos en las partidas “Proveedores” y “Otros acreedores” del pasivo corriente del balance de situación, referidos únicamente a las entidades españolas incluidas en el conjunto consolidable.

Periodo medio de pago a proveedores (miles de euros)		
	2017	2016
	Días	Días
Periodo medio de pago a proveedores	91	94
Ratio de operaciones pagadas	75	78
Ratio de operaciones pendientes de pago	145	157
	Importe	Importe
Total pagos realizados	441.133	398.678
Total pagos pendientes	123.614	102.909

#### b) Resultado por acción

El resultado diluido por acción coincidente con el resultado básico por acción, de acuerdo con el siguiente detalle:

Importes en miles de euros	2017.12	2016.12
Resultado neto del ejercicio atribuido a la Sociedad Dominante (Miles de euros)	92.133	71.251
Número medio ponderado de acciones en circulación	145.000	145.000
<b>Resultado básico por participación (euros)</b>	<b>0,6</b>	<b>0,5</b>



OL4175771



## 25. INFORMACIÓN SOBRE MEDIO AMBIENTE

La actividad desarrollada por FCC Aqualia está directamente ligada a la protección del Medio Ambiente, ya que el hilo conductor de su acción es, en colaboración con las diferentes Administraciones Públicas, la gestión eficiente del ciclo integral del agua y la búsqueda de garantías para la disposición del recurso hídrico que permitan un crecimiento sostenible de las poblaciones donde presta sus servicios.

Dentro del desempeño de su actividad se identifican una serie de actuaciones que, buscando un objetivo de eficiencia dentro de su responsabilidad como gestor de servicios públicos, posibilitan una mejor protección del Medio Ambiente. Entre estas actuaciones se pueden destacar las siguientes:

- Durante el año 2015 se calculó la Huella de Carbono de la actividad relacionada con el diseño y la construcción de plantas de tratamiento, depuración y desalación de aguas y sus instalaciones anejas, desarrollada por su empresa filial Aqualia Intech, inscribiéndola en el Registro de Huella de Carbono del Ministerio de Agricultura, Alimentación y Medio Ambiente, con fecha de inscripción 21 de abril de 2015 y código 2015\_00\_a062.
- En 2016 se continuó con el plan de reducción de Huella de Carbono y se sentaron las bases para el desarrollo del proyecto PIMA EMPRESA. Además, se actualizó el cálculo de la Huella de Carbono de toda la actividad de FCC Aqualia inscribiéndola en el Registro de Huella de Carbono del Ministerio de Agricultura, Alimentación y Medio Ambiente, con fecha de inscripción 9 de agosto de 2016 y código 2016\_00\_a200 y verificado por AENOR. En 2017, se ha puesto en marcha Plan de Reducción de la Huella de Carbono para la Actividad de FCC Aqualia (2017 – 2019).
- Es un objetivo prioritario de FCC Aqualia apoyar la estrategia de la empresa en cuanto al cumplimiento de los Objetivos de Desarrollo Sostenible (ODS) de Naciones Unidas, incidiendo en aquellos que afectan a nuestro sector y Grupos de Interés:

Nº 3. Promover el bienestar general.

Nº 6. Agua y Saneamiento sostenible.

Nº 8. Promover el crecimiento económico sostenido.

Nº 9. Construir infraestructuras resilientes.

Nº 11. Lograr ciudades sostenibles.

Nº 12. Garantizar producción y consumos sostenibles.

Nº 13. Adoptar medidas urgentes de lucha contra el cambio climático.

Nº 14. Conservar los recursos marinos de forma sostenible.

Nº 15. Luchar contra la desertificación y proteger la biodiversidad.



- Del mismo modo y como respuesta a la entrada en vigor, en febrero de 2016 del R.D. 56/2016 sobre Eficiencia Energética, durante 2016 seguimos con la implantación del plan acordado con AENOR, que nos ha permitido certificar toda la organización en la Norma ISO 50001. Para ello se han planificado Auditorías energéticas en contratos con un consumo conjunto que representa el 85 % del consumo total de la empresa, tal y como se exige en la normativa vigente para su comunicación a los organismos competentes de las distintas Comunidades Autónomas.
- En este sentido, durante 2017 se ha puesto en marcha una nueva aplicación informática diseñada conjuntamente con un socio tecnológico para el control de facturación eléctrica, que, entre otros aplicativos, permite de forma centralizada a los distintos niveles de la organización, el ajuste en la contratación de potencias, control de consumo de energía reactiva, análisis de ofertas, además de la comprobación automática del ajuste de las facturas eléctricas, emitidas por la comercializadora, en relación a lo contratado.
- El Informe de RSC de FCC Aqualia alcanzó en 2017 su undécima edición, manteniendo la línea editorial de años anteriores, pero mostrando las diferentes acciones efectuadas de sensibilización contra la violencia de género, integración laboral de discapacitados y la igualdad.
- Asimismo, se ha destacado en el Informe la participación de la empresa en todos los foros organizados alrededor de los Derechos Humanos, así como nuestra participación en las Smart Cities, los proyectos de Innovación, la Huella Hídrica de Cantabria, la Huella de Carbono de Aqualia Infraestructuras y la eficiencia energética de Lleida.
- Control de la calidad del agua tanto en captación como en distribución. En 2016 se hizo el proyecto de reorganización de la red de laboratorios de agua de consumo de FCC Aqualia. De este modo, en España se pasará de una red de 27 laboratorios, a otra, más concentrada, de 7 laboratorios acreditados y 2 certificados, con una capacidad de producción sensiblemente superior a la actual y un mayor alcance de acreditación, por lo que se podrán realizar técnicas analíticas, que actualmente deben ser realizadas en laboratorios externos. La nueva red de laboratorios en España estará totalmente operativa para el 2º Semestre de 2018, una vez se incorporen los laboratorios de Badajoz y Vigo.
- Eliminación de impactos medioambientales ocasionados por los vertidos de agua residual, mediante la implantación y correcta explotación de las tecnologías más modernas aplicables en las estaciones de depuración de agua residual que FCC Aqualia explota. Estas técnicas no solo buscan minimizar el impacto del vertido de agua residual tratada al cauce natural, sino también minimizar el impacto ocasionado por la extracción de lodos gracias a su valorización posterior, así como por los olores y ruidos generados en el proceso de tratamiento.



OL4175772



- Desarrollo de proyectos I+D+i encaminados principalmente a la mejora de las posibilidades de tratamiento del agua. En esa línea se ha continuado con el desarrollo de los proyectos en marcha para enriquecimiento de metano en las depuradoras, nuevos métodos de fabricación de hipoclorito para la desinfección de las plantas de aguas, o la utilización del ozono en el proceso de tratamiento.

## 26. HECHOS POSTERIORES AL CIERRE DEL EJERCICIO

- a) **Adquisición del 49 % de Aqualia Czech, S.L. y de Aqualia Infraestructuras Inzenyring sro a MIT Infrastructure Europe Ltd.**

Con fecha 17 de noviembre de 2017, las sociedades FCC Aqualia y MIT Infrastructure Europe Ltd. han elevado a público un acuerdo suscrito en esa fecha según el cual la primera adquiere a la segunda el 49 % del capital poseído en las sociedades Aqualia Czech, S.L. y Aqualia Infraestructuras Inzenyring s.r.o. a un precio de 83.435 miles de euros y 9.065 miles de euros, respectivamente.

Con fecha 9 de enero de 2018, se ha producido el desembolso de ambos importes una vez recibida la autorización de Defensa de la competencia para la transmisión de las participaciones, al haberse perfeccionado la operación en 2018, no tiene efectos contables al 31 de diciembre de 2017.

- b) **Otros hechos.**

A la fecha de formulación de estas cuentas no se han producido hechos relevantes, adicionales al mencionado, que supongan cambios significativos a los datos reflejados en sus notas.



## ANEXO I

### FCC AQUALIA Y SOCIEDADES DEPENDIENTES (GRUPO CONSOLIDADO) SOCIEDADES DEPENDIENTES (CONSOLIDADAS POR INTEGRACIÓN GLOBAL)

SOCIEDAD	% PARTICIPACIÓN	
	GRUPO	AUDITOR
<b>Acque di Caltanissetta, S.p.A</b> Viale Sicilia 176 93100 Caltanissetta - ITALIA	98,46%	DELOITTE
<b>Aguas de Alcázar Empresa Mixta, S.A.</b> C/ Rondilla Cruz Verde, 1 - Alcázar de San Juan (CIUDAD REAL)	52,38%	CENTTUM AUDITORES
<b>Aguas de las Galeras, S.L.</b> Avda. Camino de Santiago, 40 - MADRID	100,00%	
<b>Aigües de Vallirana, S.A.U.</b> C/ Conca de Tremp, 14 - Vallirana (BARCELONA)	100,00%	
<b>Aqualia Infraestructuras D.O.O. Beograd-Vracar</b> Resavska 23 Belgrado Vracar - Belgrado-SERBIA	100,00%	
<b>Aqualia Infraestructuras Montenegro</b> Bulevar Svetog Petra Centinjskog I A - 81000 Podgorica - MONTENEGRO	100,00%	
<b>Aqualia Infraestructuras Pristina LLC</b> Bulevardi Nena Terež No 47/5B -Prishtina- REPÚBLICA DE KOSOVO	100,00%	
<b>Aqualia MACE LLC</b> P.O. Box 105547 - Abu Dhabi, U.A.E.	51,00%	DELOITTE
<b>Aquaelvas - Aguas de Elvas, S.A.</b> Rua Paco Bandeira, 14 - Assunção - Elvas - PORTUGAL	100,00%	DELOITTE
<b>Aquamaior - Aguas de Campo Maior, S.A.</b> Rua Mayor Talaya, 28 - Nossa Senhora de Expectação - Campo Maior - PORTUGAL	100,00%	DELOITTE
<b>Abrzentaqua, S.A.</b> Parque Lena - Alferrarede Abrantes - PORTUGAL	60,00%	OLIVEIRA, REIS & ASOCIADOS
<b>Aqua Campiña, S.A.</b> C/Blas Infante, 6 - Écija (SEVILLA)	90,00%	AUDINFOR
<b>AquaFundao - Agua do Fundao, S.A.</b> Rua Fernando Pessoa, 195 - 6230 479 Fundao - PORTUGAL	100,00%	DELOITTE
<b>Aquajerez, S.L.</b> C/ Cristalería, 24 - CÁDIZ	51,00%	EY
<b>Aqualia Intech, S.A.</b> Avda. Camino de Santiago, 40 - MADRID	100,00%	DELOITTE
<b>Aqualia Infraestructuras Inženýring, s.r.o.</b> Mariennské Hory, Slavnikovcu 571/21 Ostrava - REPUBLICA CHECA	51,00%	ABC AUDIT SRO
<b>Aqualia México, S.A. de C.V.</b> Carrizal, 33 - Santiago de Queretaro - Queretaro - MÉXICO	100,00%	DELOITTE
<b>Aqualia Infraestructuras Mostar</b> Dr. Ante Estarcevic BB - MOSTAR (SERBIA)	100,00%	
<b>Aqualia Czech, S.L.</b> Avda. Camino de Santiago, 40 - MADRID	51,00%	DELOITTE
<b>Aqualia New Europe B.V.</b> C/Calude Debussylann, 24 - Amsterdam (HOLANDA)	51,00%	DELOITTE
<b>Cartagua - Aguas do Cartaxo, S.A.</b> Zona Industrial do Cartaxo, Lote 20 - Cartaxo - PORTUGAL	60,00%	OLIVEIRA, REIS & ASOCIADOS
<b>Compañía Onubense de Aguas, S.A.</b> C/Martín Alonso Pinzón, 8 - HUELVA	60,00%	
<b>Conservación y Sistemas, S.A.</b> C/ Federico Salmón, 13 - MADRID	100,00%	DELOITTE
<b>Depurplan 11, S.A.</b> C/ Madre Rafols, 2 - ZARAGOZA	100,00%	AUDINFOR
<b>Empresa Gestora de Aguas Linenses, S.L.</b> C/Federico Salmón, 13 - MADRID	100,00%	
<b>Empresa Mixta de Butarque, S.A.</b> C/Princesa, 3 - (MADRID)	70,00%	



OL4175773



**FCC AQUALIA Y SOCIEDADES DEPENDIENTES (GRUPO CONSOLIDADO)**  
**SOCIEDADES DEPENDIENTES (CONSOLIDADAS POR INTEGRACIÓN GLOBAL)**

<b>Entemanser, S.A.</b> C/Castillo, 13 – ADEJE (SANTA CRUZ DE TENERIFE)	97,00%	DELOITTE
<b>FCC Aqualia América, S.A.U.</b> C/ Uruguay, 11 – Vigo (PONTEVEDRA)	100,00%	-
<b>FCC Aqualia USA Corp.</b> 2711 Centerville Road, Suite 400. Wilmington (New Castle -Delaware-EEUU)	100,00%	BEKOWITZ POLLACK BRANT
<b>SEVEROMORAVSKÉ VODOVODY A KANALIZACE OSTRAVA a.s.</b> Varenská 2723/51 70200 Ostrava – REPÚBLICA CHECA	50,33%	DELOITTE
<b>Hidrotec Tecnología del Agua, S.L.U.</b> C/Pincel, 25 – SEVILLA	100,00%	DELOITTE
<b>Infraestructuras y Distribución General de Agua, S.L.</b> C/La Presa, 14 – Tijoco Bajo-ADEJE (SANTA CRUZ DE TENERIFE)	100,00%	-
<b>Inversora Riutort, S.L.</b> C/ Alfonso XIII – Sabadell (BARCELONA)	100,00%	-
<b>Ovod spol, s.r.o.</b> Jaselská 47 - Opava - REPÚBLICA CHECA	100,00%	ABC AUDIT SRO
<b>Sociedad Ibérica del Agua, S.A.U.</b> C/Federico Salmón, 13 – MADRID	100,00%	-
<b>Sociedad Española de Aguas Filtradas, S.A.</b> C/ Jacometrezo, 4 – MADRID	100,00%	DELOITTE
<b>Tratamiento Industrial de Aguas, S.A.</b> C/Federico Salmón, 13 – MADRID	100,00%	DELOITTE

Nota: Este anexo forma parte integrante de la memoria de las cuentas anuales consolidadas adjuntas.





## ANEXO II

### FCC AQUALIA Y SOCIEDADES DEPENDIENTES (GRUPO CONSOLIDADO) OPERACIONES CONJUNTAS (CONSOLIDADAS POR EL MÉTODO PROPORCIONAL)

SOCIEDAD	% PARTICIPACIÓN GRUPO	AUDITOR
<b>AIE Costa Tropical de Granada</b> Plaza Aurora, s/n - Motril (GRANADA)	51,00%	DELOITTE
<b>AIE ITAM Delta de la Tordera</b> Travesera de Gracia, 58 – BARCELONA	50,00%	
<b>AIE Aquages Medioambiente, S.A. - Aqualia</b> C/Condado de Jaruco, s.n. – Lloret de Mar (GIRONA)	37,50%	
<b>Empresa mixta Abastament en Alta Costa Brava, S.A.</b> Plaza Josep Pla, 4 - GIRONA	26,00 %	AUDINFOR
<b>Gestión de Servicios Hidráulicos de Ciudad Real AIE</b> C/ Ramírez de Arellano, 15 – MADRID	75,00%	
<b>Empresa Mixta de Aguas y Servicios, S.A.</b> Alarcos, 13 - CIUDAD REAL	41,25%	CENTIUM AUDITORES
<b>Empresa Mixta d'Aigües de la Costa Brava, S.A.</b> Plaza Josep Pla, 4 - GIRONA	25,00%	EY
<b>AIE Costa Brava Abastecimientos Aqualia-Sorea</b> C/ Sector Carlit, s/n. Castelló d'Empuries - GIRONA	50,00%	

Nota: Este anexo forma parte integrante de la memoria de las cuentas anuales consolidadas adjuntas.



OL4175774



## ANEXO III

## FCC AQUALIA Y SOCIEDADES DEPENDIENTES (GRUPO CONSOLIDADO)

## NEGOCIOS CONJUNTOS (CONSOLIDADAS POR EL MÉTODO DE LA PARTICIPACIÓN)

SOCIEDAD	% PARTICIPACIÓN	VNC 31.12.2017 (Nota 6)	VNC 31.12.2016 (Nota 6)	AUDITOR
<b>Aguas de Priego, S.L.</b> Plaza Constitución, 3. Priego de Córdoba (CORDOBA)	49,00%	-17	-104	AUDINFOR SL
<b>Aguas de Archidona, S.L.</b> Plaza Ochavada, 1 – 29300 Archidona - MALAGA	48,00%	71	76	CENTIUM AUDITORES SL
<b>Aguas del Puerto Empresa Municipal, S.A.</b> C/ Aurora 1 - 11500 - EL PUERTO DE SANTA MARÍA (CÁDIZ)	48,98%	3.927	3.860	-
<b>Compañía de Servicios Medioamb. do Atlántico, S.A.</b> Carretera de Cedeira, km1 - Narón (LA CORUÑA)	49,00%	313	343	AUDINFOR SL
<b>Girona, S.A.</b> Travesía del Carril, 2 – GERONA	33,61%	1.771	1.831	CATAUDIT AUDITORS ASSOCIATS SL AUDINFOR SL
<b>Aguas de Denia, S.A.</b> Pedro Esteve, 17 - Denia (ALICANTE)	33,00%	400	400	AUDINFOR SL
<b>Aguas de Ubrique, S.A.</b> Avenida España, 9 - Ubrique (CÁDIZ)	49,00%	-59	0	-
<b>Aguas de Narixa, S.A.</b> C/Málaga, 11 – Nerja (MÁLAGA)	50,00%	268	274	AUDINFOR SL
<b>Aigües de Blanes, S.A.</b> Canigó, 5. Blanes - GIRONA	16,47%	64	50	CD AUDITORS
<b>Aigües de Girona Salt i Sarrià del Ter</b> Ciudadans, 11 - GIRONA	26,88%	166	255	CATAUDIT AUDITORS ASSOCIATS SL GM AUDITORS SL
<b>Aigües del Tomoví, S.A.</b> c/ Vella, 1 – El Vendrell (TARRAGONA)	49,00%	531	509	GM AUDITORS SL
<b>Constructora de Infr. de Aguas de Querétaro, S.A. de C.V.</b> C/ Minería Edificio B Ciudad de Méjico, Distrito Federal (MÉXICO)	24,50%	-2.720	-2.995	DELOITTE SL
<b>Constructora de Infr. de Aguas de Potosí, S.A. de C.V.</b> Bulevar Manuel Avila Camacho, 36 Méjico, Distrito Federal (MÉXICO)	24,50%	-5.005	-5.395	-
<b>Concesionaria de Desalación de Ibiza, S.A.</b> Rotonda de Sta. Eulalia, s/n – Ibiza (BALEARES)	32,00%	1.260	1.226	BDO AUDITORES S.L.
<b>EMANAGUA - Empresa Municipal de Aguas de Níjar, S.A.</b> Plaza de la Glorieta, 1 – Níjar (ALMERÍA)	49,00%	464	277	CENTIUM AUDITORES SL
<b>Empresa Municipal Aguas de Algeciras, S.A.</b> C/Virgen del Carmen, s/n - Algeciras (CÁDIZ)	49,00%	208	201	NEXT AUDITORES Y CONSULTORES S.L.
<b>Empresa Municipal Aguas de Benalmádena, S.A.</b> Exp.. Ap.Tivoli, s/n - Arroyo de la Miel (MÁLAGA)	50,00%	1.648	1.582	AUDINFOR SL
<b>Empresa mixta de Aguas de Jódar, S.A.</b> Plaza de España, 1- Jódar (JAEN)	49,00%	10	16	CENTIUM AUDITORES SL
<b>Aguas de Langreo, S.L.</b> C/Alonso del Riesgo, 3 – Langreo (ASTURIAS)	49,00%	946	874	CAPITAL AUDITORS AND CONSULTANTS,S.L.
<b>Empresa Municipal Aguas de Toxiria, S.A.</b> Plaza de la Constitución – Torredonjimeno (JAÉN)	49,00%	80	78	CENTIUM AUDITORES SL
<b>Empresa Municipal de Aguas de Linares, S.A.</b> C/ Cid Campeador, 7 - Linares (JAEN)	49,00%	223	186	CENTIUM AUDITORES SL
<b>Empresa Mixta de Aguas de Ubrique, S.A.</b> C/JUZGADO S/N - 11600 - UBRIQUE (CÁDIZ)	49,00%	81	76	DELOITTE SL



<b>Aquos El Realito, S.A. de C.V.</b> San Luis Potosí (MÉXICO)	49,00%	5.778	5.884	DELOITTE MÉXICO
<b>Orasqualia Devel. Waste Treatment Plant S.A.E.</b> 2112 South Tower – El Cairo (EGIPTO)	27,95%	8.669	8.942	DELOITTE SL
<b>Orasqualia Construction, S.A.E.</b> 2112 South Tower – El Cairo (EGIPTO)	50,00%	122	147	KPMG
<b>Orasqualia Operation and Maintenance, S.A.E.</b> Nile City Towers – El Cairo - EGIPTO	50,00%	471	553	DELOITTE SL
<b>Operadora El Realito S.A. de C.V.</b> Tomas Alva Edison 176- San Rafael-Distrito Federal (MEXICO)	15,00%	164	46	EY
<b>HA Proyectos Especiales Hidraulicos S.R.L. de CV</b> Neuquén – MEXICO D.F.	49,50%	560	1.111	GRANT THORNTON SC
<b>Nueva Sociedad de Aguas de Ibiza, S.A.</b> C/Bartolomé Rosselló, 18 - (IBIZA)	40,00%	101	82	
<b>Proveïments d'Aigua, S.A.</b> Asturias, 13 - GIRONA	15,12%	504	433	ANTONI RIERA ECONOMISTES AUDITORS
<b>Sera.Q.A. Duitama, S.A.</b> (COLOMBIA)	30,60%	42	48	
<b>Shariket Tahlya Miyah Mostaganem</b> Cité Abdoni Ilot, 36 – Dar el Beida (ARGELIA)	25,50%	31.248	32.464	MUSTAPHA HEDDAD
<b>Shariket Miyeh Ras Djinet</b> Cité Abdoni Ilot, 36 – Dar el Beida (ARGELIA)	25,50%	11.393	12.178	MUSTAPHA HEDDAD
<b>Suministro de aguas de Querétaro, S.A. de C.V.</b> Santiago de Querétaro – Querétaro Arteaga (MÉXICO)	1,00%	326	368	DELOITTE MEXICO
<b>Prestadora de Servicios Acueducto El Realito SACV</b> Bvd. Manuel Avila Camacho, 36. MIGUEL HIDALGO (MEXICO)	24,50%			
<b>Total</b>		<b>64.009</b>	<b>65.877</b>	

Nota: Este anexo forma parte integrante de la memoria de las cuentas anuales consolidadas adjuntas.



OL4175775



## ANEXO IV

FCC AQUALIA Y SOCIEDADES DEPENDIENTES (GRUPO CONSOLIDADO)  
UNIONES TEMPORALES DE EMPRESAS

DENOMINACIÓN	SOCIOS PARTÍCIPES	% PARTICIPACIÓN GRUPO
Asocierea FCC-Aqualia-Suez EDAR Glina	Aqualia Intech, S.A. - FCC Construcción, S.A. - SUEZ Internacional SAS	27%
UTE Abu Rawash Construcción	Aqualia Intech-Orascom Cons.Industries	50%
UTE Agnita Eptisa - aisa	Aqualia Intech S.A - EPTISA	50%
UTE Agua Santo Domingo	FCC Aqualia, S.A. - Agua y energía	70%
UTE Aguas de Alcalá	FCC Aqualia, S.A. - Canal de Isabel II - SUFI, S.A.	50%
UTE Aguas del Doramas	FCC Aqualia, S.A. - Eicoh Explot. S.L. - Eléct. Maspalomas, S.A.	50%
UTE Aigües els Poblets	FCC Aqualia, S.A. - Hidrosal, S.A.	95%
UTE Alkhorayef-FCC Aqualia	FCC Aqualia - Alkhorayef Water&Power	51%
UTE Alcantarillado Burgos	FCC Aqualia, S.A. - FCC, S.A.	40%
UTE Ampliación ITAM Delta de la Tordera	Aqualia Intech, S.A. - FCC Construcción, S.A.	33,34%
UTE aqualia Infilco	FCC Aqualia, S.A. - Infilco, S.A.	50%
UTE aqualia Inima (Depuración poniente almeriense)	FCC Aqualia, S.A. - Inima, S.A.	75%
UTE aqualia Riofabar Piloña	FCC Aqualia, S.A.	100%
UTE Bombeos Zona Sur	FCC Aqualia, S.A. - FCC, S.A.	99%
UTE C.H. Talave	FCC Aqualia - SEAFSA	100%
UTE Cangas	FCC Aqualia, S.A. - FCC, S.A.	50%
UTE Cap Djinet	Aqualia Intech, S.A. - Inima	50%
UTE Centro Deportivo Granadilla de Abona	FCC Aqualia, S.A. - FCC, S.A.	99%
UTE Cons. Gestor Ptar Salitre	Aqualia Intech, S.A. - Cass Construct.s y Cia S.A.- Aktor Technical S.A. Col. Branch	30%
UTE Conservación Getafe	Conservación y Sistemas, S.A. -FCC, S.A.	99%
UTE Consorcio Louro	FCC Aqualia, S.A.	99%
UTE Costa Tropical	FCC Aqualia, S.A. - Acciona Agua, S.A.	51%
UTE Costa Tropical II	FCC Aqualia, S.A. - Acciona Agua, S.A.	51%
UTE Costa Tropical III	FCC Aqualia, S.A. - Acciona Agua, S.A.	51%
UTE Denia	FCC Aqualia, S.A.	100%
UTE Desaladora Bajo Almanzora	FCC Aqualia, S.A. - FCC, S.A. -FCC Construcción, S.A. - Aqualia Intech, s.a.	30%
UTE EDAM Oeste	Aqualia Intech, s.a. - FCCCO - Transformaciones y Servicios	50%
UTE EDAM Santa Eulalia	FCC Aqualia, S.A. - Aqualia Intech, S.A.	100%
UTE EDAR A Guarda 2013	FCC Aqualia, S.A. - DEMAIN, S.L	50%
UTE Edar Albuñol	FCC Aqualia- FCC Construcción, S.A.	50%
UTE EDAR Baeza	Aqualia Intech, S.A. - Explotaciones las Misiones, S.L.- Martín Casillas, S.L.	50%
UTE EDAR Cuerva	FCC Aqualia, S.A. - FCC, S.A.	95%
UTE EDAR Gijón	Aqualia Intech, S.A. - FCCCO - Degremont, S.A.	30%
UTE EDAR La Raniña	FCC Aqualia, S.A. - Aqualia Intech, S.A. - FCC,S.A.	75%
UTE EDAR Reinosa	FCC Aqualia, S.A. - FCC, S.A.	99%
UTE EDAR San Claudio	Aqualia Intech, S.A. - FCC Construcción, S.A.	50%
UTE EDAR San Vicente de la Barquera	FCC Aqualia, S.A. - FCC, S.A.	99%
UTE EDAR Valdepeñas	FCC Aqualia, S.A. - Aqualia Intech, S.A. - FCC Construcción, S.A.	50%
UTE EPTISA - AISA (ZIMNICEA)	Aqualia Intech, S.A. - FCC Construcción, S.A.	50%



UTE ETAPS Este	FCC Aqualia, S.A. – Iragez Watin S.A.	65%
UTE Explotación ITAM Tordera	FCC Aqualia, S.A. – Acciona Agua, S.A.	50%
UTE Explotación Piscinas Vigo	FCC Aqualia, s.a – Idonea CYS, S.L.	50%
UTE FCC-Aqualia-Salamanca	FCC Aqualia, S.A. - FCC, S.A.	95%
UTE Gestión Cangas	FCC Aqualia, S.A. – Civis Global, S.L.	70%
UTE Gestión Piscinas Vigo	FCC Aqualia, S.A. – Idonea Cys, S.L.	50%
UTE Groupement Solidaire Jerba	FCC Aqualia, S.A. – Inima, S.A.	50%
UTE Guadiana	FCC Aqualia, S.A. - FCC, S.A.	80%
UTE HIDC-HIDR-INV. Do centr ACE	FCC Aqualia, S.A. – Lena Ambiente	50%
UTE Ibiza	FCC Aqualia, S.A. – Acciona Agua, S.A.	50%
UTE Ibiza - Pormany EPC	FCC Aqualia, S.A. – Acciona Agua, S.A.	50%
UTE IDAM Janubio	FCC Aqualia, S.A. – Aqualia Intech, S.A.	100%
UTE IDAM Sant Antoni	FCC Aqualia, S.A. – Infilco Española, S.A.	50%
UTE IDAM Sant Antoni II	FCC Aqualia, S.A. – Infilco Española, S.A.	50%
UTE IDAM Santa Eulafia	FCC Aqualia, S.A. – Acciona Agua, S.A.	50%
UTE Idga Saneca	Infr. y distr. gral del agua S.L.-Saneca Siglo XXI S.L.	70%
UTE Louro	FCC Aqualia, S.A. - Movexvial	65%
UTE Mancomunidad de Órbigo	FCC Aqualia, S.A. – FCC, S.A.	99%
UTE Mérida	FCC Aqualia, S.A. - FCC, S.A.	99%
UTE Mostaganem	Aqualia Intech, S.A. – Inima	50%
UTE Nigrán	FCC Aqualia, S.A. - FCC, S.A.	99%
UTE Oviedo	FCC Aqualia, S.A. - Seafsa, S.A.	100%
UTE OYM Cap Djinet	FCC Aqualia, S.A. – Inima	50%
UTE OYM Mostaganem	FCC Aqualia, S.A. – Inima	50%
UTE PTAR Almería	Aqualia Intech, S.A. – Mivardo Civil Constructores	60%
UTE PTAR San Silvestre	Aqualia Intech, S.A. - Construvias de Colombia S.A.	50%
UTE Ranilla Construcción	Aqualia Intech, S.A. – FCC Construcción, S.A. – CODESA	42,5%
UTE Redes CABB	FCC Aqualia, S.A. – Iragez Watin S.A.	65%
UTE Redondela	FCC Aqualia, S.A. - FCC, S.A.	99%
UTE Reparaciones Lote 9	FCC Aqualia, S.A.	100%
UTE Saneamiento Canet y L'Almardá	FCC Aqualia, S.A. – Aqualia Intech, S.A. – FCC Construcción, S.A.	50%
UTE Santomera	FCC Aqualia, S.A. - FCC, S.A.	40%
UTE SCC Sice	Conservación y Sistemas, S.A. – SICE	50%
UTE Seafsa Lanzarote	SEAFSA – Jaime e Isaac Rodríguez	60%
UTE Sentinas	SEAFSA – Sampol	50%
UTE SGVV	Conservación y Sistemas, S.A. - ACISA	50%
UTE Sistema Integral Alacantí Sur	Aqualia Intech, S.A. – FCC Construcción, S.A. – Terceros	33,33%
UTE Sollanoko Ura	FCC Aqualia, S.A. - Iragez Watin, S.A.	50%
UTE Tossa de Mar	FS Colaboración y Asistencia, S.A. - Tec-Rec, S.L.	20%
UTE Túnel Puerto Algeciras	Conservación y Sistemas, S.A. - FCC, S.A.	70%
UTE Ussa A	FCC Aqualia, S.A. – Iragez Watin S.A.	65%
UTE Ussa A 17	FCC Aqualia, S.A. – Iragez Watin S.A.	65%
UTE Vigo	FCC Aqualia, S.A. - FCC, S.A.	99%
UTE Vigo Piscinas	FCC Aqualia, S.A. – Idonea CYS, S.L.	50%

Nota: Este anexo forma parte integrante de la memoria de las cuentas anuales consolidadas adjuntas.



0L4175776

**ANEXO V****FCC AQUALIA Y SOCIEDADES DEPENDIENTES (GRUPO CONSOLIDADO)  
VARIACIONES EN EL PERÍMETRO DE CONSOLIDACIÓN 31-12-2017**

DENOMINACIÓN	DOMICILIO	% PARTICIPACIÓN GRUPO
<b>A) Altas en Consolidación Global</b>		
<b>B) Bajas en Consolidación Global</b>		
FS Colaboración Gestión y Asistencia, S.A.	ESPAÑA	100%
Colaboración, Gestión y Asistencia, S.A.	ESPAÑA	100%
Aquacartaya, S.A.	ESPAÑA	100%
<b>C) Bajas en el Método de la participación</b>		
Aguas de Ubrique, S.A.	ESPAÑA	49%

**FCC AQUALIA Y SOCIEDADES DEPENDIENTES (GRUPO CONSOLIDADO)  
VARIACIONES EN EL PERÍMETRO DE CONSOLIDACIÓN 31-12-2016**

DENOMINACIÓN	DOMICILIO	% PARTICIPACIÓN GRUPO
<b>A) Altas en Consolidación Global</b>		
Aqualia MACE, LLC	EMIRATOS ARABES UNIDOS	51%
<b>B) Bajas en Consolidación Global</b>		
Aqualia Industrial Solutions, S.A. Unipersonal	ESPAÑA	100%
Deputebo, S.A.U.	ESPAÑA	100%
Aqualia Management Solutions, BV	HOLANDA	100%
<b>C) Bajas en el Método de la participación</b>		
Aqualia MACE, LLC	EMIRATOS ARABES UNIDOS	51%

Nota: Este anexo forma parte integrante de la memoria de las cuentas anuales consolidadas adjuntas.



## INFORME DE GESTIÓN 2017

### GESTIÓN DEL AGUA

#### MERCADO NACIONAL

En el ejercicio 2017, ha continuado la tendencia iniciada en 2015 y 2016, de recuperación de los volúmenes de facturación. Se ha reducido la brecha entre zonas de costa e interior, de forma que se producen crecimientos de consumo significativos en Baleares, Canarias y zonas costeras de Andalucía, pero se recuperan del estancamiento amplias regiones del interior peninsular. En valores globales, los volúmenes facturados interanuales crecen un 2,31% y los ingresos por conceptos propios un 2,54%, con una práctica congelación de los valores medios de las tarifas. El suministro en baja media crece en volumen un 1,19%, en ingresos un 2,41% y la tarifa media un 1,21%. Se ha producido un alto crecimiento de la venta de agua en alta del 8,75%, en especial a regantes en Andalucía, pero con poco efecto en los ingresos, dada sus bajas tarifas.

Las iniciativas políticas que propugnan la remunicipalización de servicios de gestión del agua, prácticamente se han concentrado en unos pocos municipios en los que vencían las concesiones vigentes. Los Ayuntamientos de Tarrasa y Valladolid, al vencimiento de los contratos que mantenían con empresas de la competencia, han optado por la gestión directa de los servicios. En Aqualia, aún de manera muy aislada (caso de Alcázar de San Juan), estamos observando alguna iniciativa similar, si bien, el marco jurídico en el que se desarrollan nuestros contratos, no nos conduce a percibir riesgos relevantes para nuestra actividad en el corto plazo.

En cuanto a la actividad comercial, en el segmento de concesiones del ciclo integral del agua, hemos resultado adjudicatarios de concursos o hemos prorrogado los contratos a su vencimiento (con una altísima tasa de fidelidad superior al 90%), por parte de aquellos municipios en los que operamos. Los principales han sido:

- Mogán (Las Palmas), servicio de gestión integral del servicio de agua de Taurito, adjudicado por Aguas de Tirajana, por un periodo de 15 años
- Valle del Zalabí (Granada), gestión del servicio integral de agua, adjudicado por el Ayuntamiento de Valle de Zalabí por un periodo de 10 años
- Mancomunidad del Río Algodor (Toledo), gestión del servicio de agua en alta a los municipios de la Mancomunidad por un periodo de 20 años
- San Pedro Pinatar (Murcia), Gestión del servicio de abastecimiento de agua, saneamiento y depuración por un periodo de 15 años,





OL4175777



- Louro (Pontevedra), concesión de la gestión integral del agua en el ámbito del Consorcio del Louro, por un periodo de 3 años
- Cabeza de Horno (Salamanca), servicios de abastecimiento de agua potable en alta a la Mancomunidad de municipios de Cabeza de Horno, por un periodo de 10 años
- La Guardia (Toledo), gestión del servicio municipal de abastecimiento de agua por un periodo de 20 años
- Villanueva de Alcardete (Toledo), concesión del servicio municipal de abastecimiento de agua y alcantarillado por un periodo de 20 años
- Sant Antoni de Portmany (Islas Baleares), gestión del servicio municipal de abastecimiento de agua y alcantarillado por un periodo de 1 año
- Santa Eulària des Riu (Islas Baleares), gestión del servicio municipal de abastecimiento de agua y alcantarillado por un periodo de 1 año
- Quintanar del Rey (Cuenca), gestión del servicio municipal de abastecimiento de agua por un periodo de 10 años
- Güímar (Santa Cruz de Tenerife), gestión del servicio municipal de abastecimiento de agua y saneamiento por un periodo de 1 año
- Adscripción de la Urbanización Atlanterra al contrato de Tarifa (Cádiz) por un periodo de 5 años.

En paralelo, hemos realizado un gran esfuerzo para ampliar nuestra presencia en el sector de **Operación y Mantenimiento** de instalaciones (EDAR, ETAP, IDAM, gestión de redes). Hemos centrado nuestra actividad en clientes públicos relevantes, en solvencia y nivel técnico, que reconozcan nuestro valor añadido tecnológico y de mejoras de gestión, y nos permita mantener una adecuada rentabilidad, resultando adjudicatarios, entre otros, de:

- Aguas de Burgos (Burgos), servicio de explotación y mantenimiento de la EDAR y servicio de limpieza de la red de alcantarillado de la ciudad por un periodo de 4 años.
- Canal de Isabel II (Madrid), servicio de actuaciones urgentes de renovación y reparación de las redes de abastecimiento y de agua regenerada correspondientes al Lote 9 Red Culebro, por un periodo de 2 años
- Canal de Isabel II (Madrid), servicio de explotación y mantenimiento de las redes de saneamiento periféricas en la zona de Culebro, por un periodo de 1 año
- EDAR Luarca ( Asturias, CADASA), por un periodo de 4 años
- Lectura de contadores para GIHASA ( Huelva) por un periodo de 4 años
- Mantenimiento de las instalaciones deportivas de Villaviciosa (Asturias), Oleiros (la Coruña) y Redondela (Pontevedra), por plazos de 1 a 3 años.
- Mantenimiento redes de abastecimiento, lote A, para Udal Sareak (Consorcio de Aguas de Bilbao-Vizcaya) por un periodo de 2 años.
- EDAR Huesca (Instituto Aragonés del Agua) por un periodo de 3 años.



Desde la Administración Central y Autonómica no se están licitando proyectos relevantes de **concesión en infraestructuras hidráulicas**, en este caso debido sobre todo al proceso de consolidación fiscal y reducción de deuda que siguen aplicando estas Administraciones, lo cual incrementa el déficit en renovación y ampliación de infraestructuras. Sólo a modo de ejemplo, en el ámbito de la depuración de aguas residuales, la media de aguas depuradas con tratamientos terciarios (los que permiten su posterior reutilización) en Europa alcanza un 67%, mientras que en España, el país con mayor estrés hídrico de Europa debido a sus características climáticas e hidrológicas, sólo alcanza el 60%. En el año 2018 está previsto que se licite en Castilla la Mancha el denominado Programa de Depuración de Castilla-La Mancha (PLAN DEPURACLM 100%). Se licitarán 10 lotes. Se ejecutarán o remodelarán 556 EDAR's siendo el objeto principal el diseño, ejecución de las obras, financiación y explotación de las mismas por 25 años. El valor estimado de los contratos es de 1.742 millones de euros. Es previsible que otras Comunidades, en el futuro, emprendan iniciativas similares (Andalucía, Extremadura).

También contamos con seguir avanzando en el impulso de **nuevas actividades**, complementarias o accesorias, de las que representan nuestro principal vector de actividad tales como: O&M y adecuación de plantas de agua (proceso y vertido) para industrias; Servicios Smart City (telecontrol y telegestión, telelecturas...). En este campo, debemos destacar en 2017 la contratación de obras industriales de adecuación de instalaciones para CAPSA (en Viliagarcía de Arousa y Lugo), INCARLOPSA (Corraí de Almaguer, Toledo), García Baquero (Toro, Zamora), VALEO (Martos, Jaén) y COSENTINO (Almería), principalmente.

En el sector de **Tecnología y Redes** hemos sido adjudicatarios de obras en la ETAP de Majadahonda (Canal de Isabel II en Madrid), ETAP de La Nucía (Alicante), ampliación en la EDAR de El Bobar (Almería) y un depósito de agua en Granadilla (Tenerife), entre otras. Para 2018 está previsto el incremento de licitaciones en el MAPAMA (EDAR Tenerife y otras), en Canal de Isabel II (ETAP de Colmenar y Plan plurianual de eliminación de redes de fibrocemento) etc.

En el ejercicio 2017 vencen contratos concesionales que venimos prestando en la actividad del ciclo integral del agua y contratos de O&M, esperando mantener tasas similares de renovación que este año.

Asimismo, están próximos a vencimiento, contratos relevantes que operan otras empresas del sector (Lugo, San Cugat del Vallés, Manises, Requena, Santiago de Compostela, Fuengirola, Ourense, Zamora). Hemos presentado oferta al concurso de Pontevedra, pendiente de



OL4175778



adjudicación a la fecha actual. El mercado en 2018, estará probablemente más activo que este año y por tanto con mayores oportunidades de contratación. Merece destacar que en las últimas licitaciones se está observado un alto interés por las mismas, con presencia de hasta 10 licitantes en alguna de ellas.

A primeros de 2018, entrará en vigor la Ley de Contratos del Sector Público. Tendrá efectos en el sector, fundamentalmente en lo relativo a la solvencia a exigir a los licitadores, la adaptación de los plazos concesionales, la revisión de las causas de reclamación de desequilibrios económicos concesionales y en la regulación del régimen de revisión de tarifas en los contratos. Asimismo, la aplicación del Reglamento de la Ley de Desindexación, se ha ido implantando progresivamente en todas las Administraciones Públicas, con un efecto, poco relevante, en la fijación de los mecanismos de revisión de retribución.

Del mismo modo, en 2017 hemos continuado nuestras campañas de acción social y divulgación. Se han suscrito muchos convenios con Ayuntamientos y promovido modificaciones reglamentarias para evitar los cortes de suministro por impago a clientes en riesgo de exclusión por motivos económicos. También se ha realizado una amplia difusión de nuestras iniciativas y proyectos de I+D+i. , destacando la inauguración a cargo del Vicepresidente de la Comisión Europea, D. Miguel Arias Cañete de la EDAR de Chiclana, cuyo tratamiento se basa en el cultivo de algas, y que produce gas apto para utilización en vehículos, con un balance energético positivo.

## MERCADO INTERNACIONAL

En el ámbito internacional, FCC Aqualia ha concentrado su actividad durante el ejercicio 2017 en Europa, Norte de África, Oriente Medio, Estados Unidos y Latinoamérica.

En el **continente americano** el déficit de infraestructuras hídricas y la búsqueda de la eficiencia de las existentes, potencian las posibilidades de crecimiento de Aqualia, que se han multiplicado significativamente tras la salida de FCC del capital de Proactiva, empresa participada con el operador francés Veolia.

En **México**, se está aprovechando la experiencia obtenida en los contratos BOT de Acueducto II y Realito para plantear proyectos similares, donde capacidades técnicas y financieras más exigentes le confieren a FCC Aqualia una posición de referencia. En ese sentido, se ha presentado y ganado el contrato para la financiación, diseño, construcción y operación de una desaladora de 200 l/s en Sonora (Baja California). Durante este año además se ha finalizado la



Construcción de la tercera línea de Cutzamala tramo 2 frente 1 para la Comisión Nacional del Agua, y las Obras de Modernización de la Obra de Toma Mezcapala para Petróleos Mexicanos, entre otros, mientras continua en ejecución la ingeniería y construcción de la EDAR de Contracorriente en el oriente de la Ciudad de México. En el país continúa aumentando la preocupación por la eficiencia de los servicios de agua de algunos Municipios, lo que unido a las limitaciones de subsidios federales, permite que las oportunidades para participar en la gestión estén aumentando, principalmente en esquema de empresa mixta. Por último, la reciente reforma energética ha generado que la empresa nacional de petróleo busque modernizarse, y haya iniciado un interesante proceso de tercerización de sus servicios de agua, en el cual Aqualia está inmersa.

En **Colombia**, se ha iniciado el desarrollo de los proyectos de la PTAR El Salitre en Bogotá y la PTAR San Silvestre en Barrancabermeja. Se están siguiendo oportunidades de negocio para la gestión de servicios integrales en importantes municipios del país bajo modelos de concesión municipal, así como para el diseño, construcción y financiación de las infraestructuras hidráulicas para la depuración de sus aguas residuales, o de nuevas fuentes de abastecimiento de agua potable en zonas con esta necesidad.

En **Perú**, el Estado está inmerso en un proceso de evaluación de la eficiencia de sus *utilities* para dar paso a la iniciativa privada en aquéllas que presenten peores indicadores de gestión. Durante este año, se han presentado cinco iniciativas privadas para la depuración de las aguas residuales de los municipios de Trujillo, Cajamarca, Cuzco, Chíncha y Cañete, las cuales se espera sean declaradas de interés durante 2018. Nuevas oportunidades de negocio aparecerán promovidas por PROINVERSION, que se ocupa de estimular las inversiones en el país, así como contratos de externalización de SEDAPAL, empresa municipal del agua de la ciudad de Lima.

En **Chile**, el sector minero sigue presentando interesantes oportunidades de negocio en la producción de agua desalada para sus explotaciones. Estamos trabajando para nuestros clientes históricos en este sector para la ampliación y rehabilitación de sus instalaciones. Se vislumbran también oportunidades de negocio ligadas a la rotación de activos de alguna de sus *utilities*.

En **Panamá** el gobierno nacional está desarrollando un ambicioso proyecto de infraestructura hidráulica en el que participamos activamente, habiendo sido recientemente adjudicatarios del proyecto de ingeniería, construcción y operación durante 10 años de la PTAR de Arraiján que depurará las aguas de 130 mil habitantes, y hemos presentado una oferta de





OL4175779



asistencia y asesoría para la gestión operativa y comercial del IDAAN, organismo nacional que se ocupa de la gestión del servicio de agua del país.

Durante el año 2017, FCC Aqualia ha reforzado su actividad de análisis comercial en **Estados Unidos**, principalmente en Florida, California y Texas. La escasez de agua, la obsolescencia de las infraestructuras hidráulicas y la escasa penetración de operadores privados en el sector, se erigen como principales motores de crecimiento en estos estados. En estos momentos FCC Aqualia está preparando proyectos de licitación, iniciativas privadas (unsolicited proposals) y desarrollo de proyectos hidráulicos

En **Portugal**, durante 2017 la convocatoria de nuevos concursos para la concesión de servicios municipales ha sido prácticamente inexistente. Se han presentado oportunidades de externalización de servicios de empresas públicas con alta competitividad y bajas rentabilidades. No obstante, se prevé una reactivación del negocio concesional tras las elecciones municipales celebradas en el último trimestre del año 2017 espolcadas por el déficit presupuestario de los Ayuntamientos y la necesidad de inversión en infraestructuras. Es reseñable, la actividad de tecnología y redes ligada a nuestros contratos se ha visto beneficiada por la aplicación de fondos europeos (POSEUR) para la mejora de las infraestructuras.

En **Italia**, el perfeccionamiento del sistema regulatorio para la determinación de las tarifas, siguiendo el principio del *full-cost recovery* está mejorando la percepción del negocio por los inversores presentes en el mercado y actuará como acicate para nuevas oportunidades de colaboración público-privada con las Administraciones Locales y Regionales. Se vislumbran nuevas concesiones en el Norte de Italia (Piacenza y Remini) así como la concentración de la gestión del agua en torno a amplias unidades geográficas. El cumplimiento de la normativa comunitaria en materia de depuración de aguas residuales acelerará la aplicación de fondos europeos para implantar nuevas infraestructuras, o rehabilitar o aumentar la capacidad de las existentes. Así, las empresas públicas de agua del país han sido generadoras de concursos para la construcción y explotación de sus infraestructuras.

En **la República Checa**, el marco regulatorio eliminó en el 2017 los incentivos tarifarios que se venían aplicando a las inversiones por parte de las empresas propietarias de activos. Este componente tarifario se recupera de nuevo en el año 2018 y traerá consigo una mejora del EBITDA que será destinada al aumento de las inversiones. Se prevén concursos para contratar la gestión privada del servicio de agua y saneamiento en poblaciones importantes del Norte de Bohemia y Sur de Chequia, además de ser previsible el concurso de nuevos contratos de arrendamiento de servicios sin inclusión de inversiones por cuenta del operador. Pero, sin duda,



el hecho relevante del año ha sido la recompra a Mitsui de su porcentaje de participación en SmVak y Aqualia Engineering.

En **Polonia**, se están explorando oportunidades de negocio que este año han cristalizado en la precalificación para el proyecto de diseño, construcción, operación y financiación de una depuradora de aguas residuales en el municipio de Karzcew

En **Francia**, es previsible una gran actividad en los próximos años derivada de la finalización de los contratos históricamente gestionados por las grandes compañías francesas de agua. La ruptura de la tradicional barrera de entrada a este mercado se percibe complicada, aunque los elevados precios a los que se prestan actualmente los servicios de agua los operadores tradicionales pueden constituir un aliciente para que las Corporaciones Locales se decidan por el cambio de operador. De la misma manera, la estructura organizativa local para la gestión de los servicios públicos en aglomeraciones, provoca un nuevo entorno político de transparencia y eficacia en la gestión, susceptible de atraer a nuevos operadores en la gestión. Es el caso, por ejemplo, de Toulouse donde hemos sido precalificados junto con otras tres empresas. Un hecho relevante en el mercado francés del agua, realizable previsiblemente en el 2018, es la salida de la banca francesa del accionariado de la SAUR, tercer operador del país con presencia notable en España, Polonia y Arabia Saudita

En el **Reino Unido**, la gestión de los servicios de agua y saneamiento es realizada por empresas privadas propietarias de los activos, mayoritariamente controladas por inversores financieros. La entrada en el mercado se orientará a la prestación a dichas sociedades propietarias de los activos de servicios de alto valor añadido, como ha sido el caso de la contratación a Aqualia de una planta piloto para la eliminación de nutrientes de la deshidratación de fangos para Thames Water. Los resultados obtenidos por la planta piloto durante este año nos han hecho merecedores de una ampliación de contrato de 6 meses adicionales.

En los **Balcanes**, el modelo de negocio más extendido es el contrato de obra promovido por los fondos europeos con el objetivo de cumplir la normativa europea en materia de depuración de aguas urbanas. Se empieza también a hablar de participación privada para la financiación de infraestructuras hidráulicas aunque prevemos todavía un largo camino hasta la implantación definitiva.

En **Rumanía**, hemos sido adjudicatarios de la ampliación de la depuradora de aguas residuales de Glina en Bucarest. Además, se ha hecho una labor comercial intensa para la identificación de servicios de valor añadido para las empresas públicas del país.



OL4175780



En el **Norte de África**, la desalación del agua de mar y la depuración de aguas residuales se presentan como oportunidades de negocio en los países en los que Aqualia tiene ya implantación. Tal es el caso de Argelia, Túnez y Egipto:

En **Argelia** durante este año se ha conseguido alcanzar y firmar un importante acuerdo con el cliente de nuestra desaladora de Mostaganem, Sonatrach, para construir una nueva obra de captación que permitirá ampliar la capacidad de producción de la planta. Estas obras comenzarán en el primer trimestre de 2018 y tendrán una duración de 2 años. Igualmente, se ha conseguido firmar dos acuerdos relativos a la operación y mantenimiento de la planta de Mostaganem y de Cap Djinet que regularizan conceptos no facturados al cliente desde el inicio de la explotación y que permitirán aumentar la rentabilidad de ambos proyectos. En cuanto a nuevas oportunidades, el gobierno ha anunciado nuevos proyectos de desalación para diversas ciudades costeras del país, que se concretarán en 2018.

En **Egipto**, Aqualia ha avanzado significativamente en la ejecución del contrato de diseño, construcción, y operación de la planta desaladora de El Alamein, con 150.000 m<sup>3</sup>/día de capacidad, en condiciones que garantizan su ejecución al margen de los vaivenes económicos que está sufriendo el país. El déficit fiscal y comercial en el país, las altas tasas de interés y de inflación así como las limitaciones al acceso de divisa fuerte obligaron al Gobierno egipcio a adoptar severas medidas en el ámbito económico tales como la reducción del gasto público y la libre flotación de la Libra Egipcia durante 2016. Durante este año 2017 el país ha estado más estable y las condiciones del mercado han mejorado.

A este respecto, el proyecto de construcción, financiación y operación de la depuradora de Abu Rawash, que fuera adjudicado a un consorcio participado por Aqualia a través de su filial participada por el EBRD, se ha transformado en un proyecto EPC financiado contra presupuesto estatal. Por otra parte, debido a la escasez de agua en Egipto es previsible que el Ministerio de Defensa licite nuevas desaladoras de gran tamaño para abastecimiento de la población en el área del Mediterráneo y el Mar Rojo. Además, la ampliación del canal de Suez y la creación de nuevas zonas industriales y mineras hace pensar que la demanda de agua para el desarrollo de las mismas seguirá aumentando.

En **Túnez**, este año se ha prácticamente completado la ejecución del proyecto de Djerba que con una capacidad de 50.000 m<sup>3</sup>/día asegura el abastecimiento a la población y el desarrollo turístico de la isla. En el 2018, la SONEDE prevé asimismo la licitación de nuevas desaladoras de agua de mar para el abastecimiento de las ciudades de Zarat y Sfax. Varios proyectos de





rehabilitación, operación y mantenimiento de estaciones depuradoras aguas residuales promovidas por la ONAS van igualmente a licitarse en el país.

En **Oriente Medio**, donde se están produciendo crecimientos de población de hasta el 8% anual en algunos países, la fuerte reducción de ingresos por el petróleo está obligando a los países del golfo a retirar subsidios y utilizar la iniciativa privada para desarrollar sus proyectos de infraestructura hidráulicas.

En **Arabia Saudita** se ha avanzado en la ejecución del contrato de servicios afectados del Metro de Riyadh, donde Aqualia ha completado las actividades de la Línea 4 y continúa con las actividades en las Líneas 5 y 6, que continuarán asimismo durante 2018. En cuanto a nuevos proyectos, el gobierno del país ha encomendado a la WEC la ejecución de un ambicioso plan de ejecución de infraestructuras hidráulicas que incluyen tanto la producción de agua desalada para el abastecimiento de la población como la depuración de aguas residuales. En ese sentido, cabe destacar los proyectos de Rabigh 3 con una capacidad de 600.000 m<sup>3</sup>/día, Shuqaiq 3 con 380.000 m<sup>3</sup>/d y Yanbu con 450.000 m<sup>3</sup>/d en el sector de la desalación y Damman y Jeddah (330.000 y 500.000 m<sup>3</sup>/d respectivamente) en el de la depuración. La National Water Company, encargada de la distribución de agua potable a las ciudades importantes, culminará alguno de los proyectos de concesión que viene diseñando desde hace algunos años. Mención especial requiere la renovación del contrato de operación y mantenimiento de las plantas de Haddan y Arana de 250.000 m<sup>3</sup>/día cada una y la ampliación de la capacidad de depuración de la planta de Arana conseguido a final del año 2017.

**Omán** también seguirá desarrollando su plan de desalación mediante iniciativas público-privadas. Este año FCC Aqualia ha entrado en el país con la consecución del contrato de gestión del ciclo integral del agua de la zona portuaria de Sohar durante 20 años en asociación con la empresa pública omaní concesionaria Majis.

En **Emiratos Árabes Unidos** se esperan licitaciones de contratos de operación y mantenimiento así como, de construcción de plantas desaladoras y muy particularmente el contrato bajo la modalidad de BOT de la desaladora de Umm al Quwain.

En **Qatar** si bien el bloqueo político y comercial por Arabia Saudita y Emiratos ha ocasionado una ralentización de los proyectos de inversión, se prevé para este año 2018 el inicio de las operaciones de la depuradora de aguas residuales de Al Dhakhira, con capacidad de 55.000 m<sup>3</sup>/d, donde aqualia ganó el contrato de operación y mantenimiento durante los próximos 10 años.



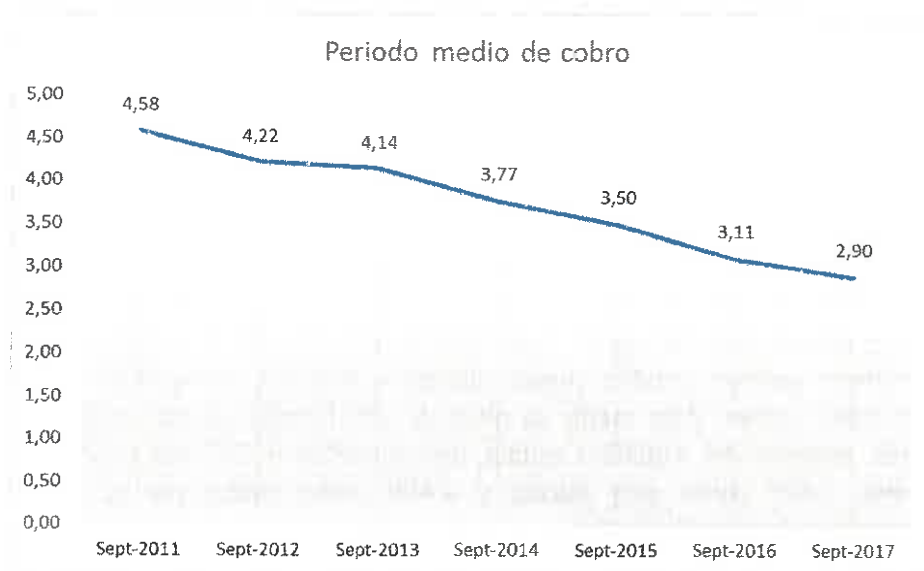
OL4175781



## ÁREA DE GESTION CLIENTES 2017

Para Aqualia es clave extender el compromiso de la empresa con la sociedad, buscando el objetivo de excelencia en el servicio al cliente. La empresa persigue diferenciarse en el mercado mediante el desarrollo de servicios adaptados a las necesidades de sus usuarios. Durante 2017 ha seguido avanzando en una orientación estratégica hacia el cliente final, con una especial atención a la calidad de nuestros canales de interacción con el mismo.

En este sentido el área de gestión de clientes ha implementada la herramienta de gestión *Balanced Scorecard* que nos permite enlazar estrategias y objetivos clave con desempeño y resultados. Esto ha permitido una mejora continua de nuestros procesos, hasta alcanzar un periodo medio de cobro de 2,90 meses, con la siguiente evolución:



Se ha continuado con la campaña iniciada en el año 2016 para promocionar el uso de la factura electrónica y sustituir, progresivamente, el mayor número posible de facturas en papel. Esta acción ha permitido incrementar en estos 9 meses un 67,7 % el número de facturas electrónicas emitidas que nos ayudan en la lucha por preservar el medio ambiente alcanzando los 307.464 contratos que optan por recibir su factura en formato digital.



La tarea por minimizar la diferencia entre el agua suministrada a la red y la realmente consumida es un objetivo básico para cualquier empresa como Aqualia. Para lograrlo además de renovar continuamente las redes para evitar al máximo las fugas de agua, se diseñan planes para detectar acciones u usos fraudulentos del agua potable, habiendo detectado, durante estos nueve meses, 6.508 fraudes por un importe de 2,6 millones de euros. Como complemento a estas acciones se han renovado 148.386 contadores en distintos contratos.

Es una realidad que los clientes tienen cada día unas mayores expectativas respecto de la calidad con la que interactúan con la empresa. Para dar una respuesta a estas expectativas Aqualia, sigue avanzando en el camino iniciado en el año 2016, para ofrecer a todos sus clientes una experiencia *omnicanal* en sus relaciones con la empresa.

Se han integrado los canales oficina presencial, oficina online, atención telefónica y dispositivo móvil de manera que todos ellos se interrelacionen en tiempo real. Así cualquier cliente que haya iniciado una comunicación por cualquiera de estos canales puede, si lo desea, continuarla por otra, sin que se modifique su experiencia como cliente de la empresa.

El servicio de atención telefónica, a través del Centro de Atención al Cliente (Aqualia Contact) posibilita a los usuarios realizar todas las gestiones particulares sin necesidad de desplazarse a las oficinas presenciales, además de contribuir a reducir al máximo la resolución de averías en las redes de distribución. El reducido tiempo de espera del cliente para comunicar una avería (servicio 24x7x365) permite poner en marcha un protocolo de actuación ágil y eficaz para la resolución de cualquier tipo de incidencia en la red, lo que redundará en una mejora de los rendimientos de distribución del agua. Este servicio de atención al cliente, disponible en seis idiomas (castellano, gallego, catalán, inglés, alemán y francés), ha recibido 589.429 llamadas durante estos nueve meses. Para medir su nivel de satisfacción se han realizado encuestas a 62.570 clientes, usuarios del Aqualia Contact, de los cuales 46.237 han calificado la atención como excelente, 9.425 como muy buena, y 4.469 como buena, por lo que el índice de satisfacción positiva alcanza el 96,10 %

Un tercer canal de comunicación es la página web corporativa [www.aqualia.com](http://www.aqualia.com), disponible en cinco idiomas, que ofrece una información global de la empresa. Además la web dispone de enlaces con diferentes sites locales, de diferentes servicios municipales de agua prestados por Aqualia, y donde se ofrece una información más local y personalizada sobre la presencia de la empresa en el municipio en cuestión. A través de las páginas web de Aqualia, tanto la corporativa como las locales, se facilita el acceso a la oficina virtual *aqualiaOnline*, donde el



OL4175782



cliente puede realizar cualquier gestión relacionada con el servicio del mismo modo que lo podría hacer presencialmente o por teléfono.

Un cuarto canal de comunicación es *Smartaqua*, una aplicación para dispositivos móviles. Esta app permite realizar todas las gestiones relacionadas con los servicios proporcionados por la empresa, en el momento que el cliente desee, en el sitio que lo desee, de la forma más sencilla y cómoda, proporcionándole una visión global de sus interrelaciones con la empresa. Este nuevo canal, al igual que los anteriores interactúa en tiempo real con los sistemas informáticos, dando a los clientes una experiencia *omnicanal* en sus relaciones con la empresa.

Los canales *aqualiaContact* y *aqualiaOnline* se encuentran desde el año 2011 certificados en la Norma UNE- ISO 27001, “Sistemas de Gestión de Seguridad de la Información”, cumpliendo con los objetivos de seguridad fijados por la ley y asegurando el compromiso de la seguridad de los datos de nuestros clientes, así como la integridad, disponibilidad y confidencialidad. A esta certificación se incorporó durante 2017 el canal *Smartaqua*.

La eficiencia de todos los canales de relación con el cliente nos permite tener un índice de reclamaciones muy reducido, a septiembre del 0.27 % con un tiempo medio de respuesta a las reclamaciones de 11 días. También destacar que el tiempo medio de instalación del contador, desde la solicitud de alta, está en seis días.

Aunque la capacidad para fijar tarifas y regular la prestación de servicios en el ciclo integral del agua en España, es competencia exclusiva de la Administración, desde Aqualia impulsamos de forma activa mecanismos de acción social en las tarifas y fondos de solidaridad para los usuarios más desfavorecidos. Además hemos mejorado nuestra coordinación con los servicios sociales de los Ayuntamientos para proteger a los clientes con riesgo de exclusión social. Sirva como ejemplo que, dentro de su política de RSC, en diciembre del 2015 Aqualia firmo con Caritas Española un acuerdo de colaboración, para apoyar iniciativas de esta organización humanitaria en territorio nacional.

## **GESTION SOSTENIBLE**

Es un objetivo prioritario de FCC Aqualia apoyar la estrategia de la empresa en cuanto al cumplimiento de los Objetivos de Desarrollo Sostenible (ODS) de Naciones Unidas, incidiendo en aquellos que afectan a nuestro sector y Grupos de Interés:



- N° 3. Promover el bienestar general.
- N° 6. Agua y Saneamiento sostenible.
- N° 8. Promover el crecimiento económico sostenido.
- N° 9. Construir infraestructuras resilientes.
- N° 11. Lograr ciudades sostenibles.
- N° 12. Garantizar producción y consumos sostenibles.
- N° 13. Adoptar medidas urgentes de lucha contra el cambio climático.
- N° 14. Conservar los recursos marinos de forma sostenible.
- N° 15. Luchar contra la desertificación y proteger la biodiversidad.

Asimismo, la empresa continúa con la estrategia de Creación de Valor Compartido, dando respuesta a las expectativas de nuestros Grupos de Interés y profundizando en las herramientas que nos permitan conocer y medir nuestros impactos sociales y medioambientales, como apoyo a nuestra creación de valor económico y al aumento de nuestra competitividad (cálculo de huellas sociales y medioambientales), para lo que en 2017 se ha trabajado en los siguientes aspectos:

1. **Adaptación del Sistema de Gestión** a la estructura de las nuevas versiones de las Normas ISO 9001 e ISO 14001, publicadas en 2015, para la Actividad de Internacional. Se han incorporado y adaptado en el Sistema de Gestión los conceptos: liderazgo, contexto, grupos de interés, riesgos, ciclo de vida, biodiversidad y cambio climático.
2. Desarrollo de una metodología para la **Gestión de los Activos** que gestionamos en nuestros contratos concesionales y de mantenimiento.
3. **Aumento de la eficiencia en el proceso de Auditorías** Internas y Externas, mediante la integración de las auditorías de los Sistemas de Gestión de Calidad, Ambiental y Energética.
4. **Aumento de la universalidad de nuestros certificados de gestión**, mediante la inclusión de la actividad desarrollada por los Servicios Centrales de Internacional y de las Regiones Europa, MENA, LATAM y USA, Caribe y Brasil en el Certificado general de FCC Aqualia, S.A. para las Normas ISO 9001 (Gestión de Calidad) e ISO 14001 (Gestión Ambiental).
5. **Exportación de nuestra sistemática de trabajo** a otros entornos geográficos, mediante la exposición de nuestro Sistemas de Gestión de Innovación, certificado por AENOR, a la entidad de acreditación china (CNCA).
6. Aumento del alcance de la estrategia de **Gestión Energética y Cambio Climático**.
  - Cálculo y verificación de la huella de carbono de toda la actividad de FCC Aqualia en España y Portugal.
  - Inscripción en el Registro de Huella de Carbono de la OECC del MAPAMA para toda





OL4175783



la Actividad de España de FCC Aqualia.

- Plan de Reducción de la Huella de Carbono para la Actividad de FCC Aqualia (2017 – 2019).
  - Participación en un Proyecto CLIMA de la OECC del MAPAMA, para la utilización de combustibles alternativos, propios de nuestra actividad, en los automóviles.
  - Culminación del proyecto de Implantación del Sistema de Gestión Energético en toda la actividad de España, en cumplimiento del RD 56/2016.
7. Desarrollo del proyecto de **Continuidad de Negocio**, mediante la adaptación del Mapa de Riesgos operativo al general del grupo FCC, incluyendo aspectos de Infraestructuras Críticas y Plan de Respuesta a Crisis.
  8. Adaptación de los procedimientos generales del Sistema de Gestión al modelo de **Compliance** del grupo FCC, mediante la delimitación de responsabilidades y elaboración de registros de cumplimiento legal y contractual.
  9. Participación en los **Comités de Normalización** de Modelo de Excelencia en Servicios, CEN/PC 420, y AEN/CTN 309 de Normas Horizontales de Servicios (AENOR) y en el **Comité de Experiencia de Cliente** de la AEC.

Como complemento a todo lo anterior, se ha mantenido la estrategia con los Grupos de Interés de la compañía, consistente en incorporar en el Sistema de Gestión el tratamiento de los Grupos de Interés de Aqualia, como requerimiento de las nuevas Normas y como apoyo a otros departamentos de la empresa en su trabajo cotidiano (Clientes, RSC, Comunicación,...).

1. Empleados.
2. Accionistas.
3. Clientes.
4. ONGS.
5. Universidades.
6. Centros de Investigación.
7. Entidades Certificadoras y Acreditadoras.
8. Administración Pública.
9. Asociaciones.
10. Otros.



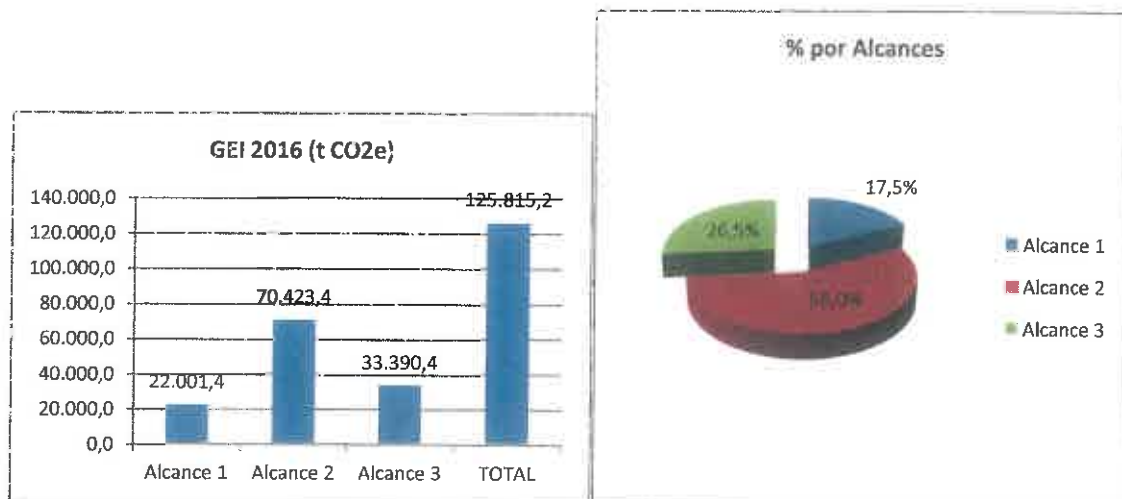
## GESTIÓN ENERGÉTICA

Durante el ejercicio 2017 FCC Aqualia ha continuado abordando la Gestión Energética desde las tres visiones que, al confluír en resultados concretos, garantizan la solidez y sostenibilidad de las actuaciones realizadas. Estas tres visiones a la búsqueda de los siguientes objetivos:

- ☐ El respeto y la protección medioambiental.
- ☐ La eficiencia en la gestión de los recursos energéticos.
- ☐ La eficiencia económica en la aplicación de la energía.

Desde el punto de vista medioambiental, las actuaciones realizadas por FCC Aqualia han ido encaminadas al cumplimiento de los compromisos de reducción de la Huella de Carbono, de acuerdo con los compromisos asumidos tras la inscripción en agosto de 2016 en el Registro de Huella de Carbono del Ministerio de Agricultura y Pesca, Alimentación y Medio (MAPAMA).

De acuerdo con el último informe para España (2016) sobre la producción de gases de efecto invernadero (GEI) cuyo resumen se recoge en el cuadro siguiente, las emisiones derivadas del consumo de energía eléctrica (que corresponden al alcance número 2) suponen un 56% del total verificado, un valor muy por encima del resto de factores de emisión.



Por tanto, en este escenario es muy preciso priorizar la gestión eficiente del recurso energético para poder identificar oportunidades reales de reducción y/o compensación de la huella de



OL4175784



carbono, participar en programas voluntarios relacionados con los GEI y, en definitiva, mejorar la posición de la empresa sobre este objetivo con relación a sus grupos de interés.

Por otro lado, de las auditorías energéticas realizadas durante este ejercicio sobre diferentes contratos gestionados por FCC Aqualia, cuyo cómputo global de consumo supone un 85% del total de la empresa (lo que nos ha permitido certificar toda la organización en la Norma ISO 50001 como respuesta a la entrada en vigor en Febrero del RD 56/2016 sobre Eficiencia Energética), se desprende que, para un primer objetivo de aumento de la eficiencia energética, es necesario realizar un conjunto de inversiones que superan los 4,5 M€ para un ahorro energético estimado en torno al 6%.

El periodo de recuperación medio estimado para este tipo de inversiones está en torno a los cinco años, por lo que se hace necesaria la identificación de fuentes de financiación externa específicamente diseñadas para este tipo de actuaciones. En este sentido, se ha puesto en marcha un Plan para la Selección de Proyectos de Eficiencia Energética susceptibles de recibir algún tipo de financiación pública, Facilitando, a la línea de producción de la empresa y a los clientes de FCC Aqualia, una línea de consultoría, tanto para la preparación del expediente de subvención como para su presentación, gestión y seguimiento, ante los organismos públicos, de carácter nacional o autonómico.

El tercer aspecto relevante en la gestión energética es la gestión de costes. FCC Aqualia gestiona, sólo en España, más de 2.850 puntos de suministro eléctrico (CUPS), con un consumo anual superior a los 478 GWH. Teniendo en cuenta el alto coste económico de la energía eléctrica y su creciente complejidad tarifaria, es necesario arbitrar herramientas, más allá de la formación a los usuarios, que permitan su gestión y control.

En este sentido, durante 2017 se ha puesto en marcha una nueva aplicación informática diseñada conjuntamente con un socio tecnológico para el control de facturación eléctrica, que, entre otros aplicativos, permite de forma centralizada a los distintos niveles de la organización, el ajuste en la contratación de potencias, control de consumo de energía reactiva, análisis de ofertas, además de la comprobación automática del ajuste de las facturas eléctricas, emitidas por la comercializadora, en relación a lo contratado.

De igual forma, se están poniendo en marcha distintas herramientas (Empresa Creara y MC2) que permiten el seguimiento estadístico de los periodos de operación, teniendo en cuenta el mercado horario, lo que le permitirá al usuario (responsable del contrato) el ajuste de sus necesidades de producción a los periodos más económicos del coste energético, además de la



supervisión continuada de la potencia demandada en relación a la contratada y los consumos no deseados de energía reactiva.

### **PROYECTOS DE MEJORA EN LA GESTIÓN TÉCNICA**

Durante 2017 se han venido desarrollando diversos proyectos para la optimización de la gestión técnica de la empresa. Los más relevantes, en cuanto a su impacto en la organización, son los siguientes:

- Reorganización de la red de laboratorios
- Nueva plataforma GIS corporativa
- Proyecto movilidad de órdenes de trabajo
- Plataformas de gestión inteligente de la red

### **REORGANIZACIÓN DE LA RED DE LABORATORIOS**

El proyecto se inició en 2016, teniendo como objetivos, por un lado la optimización de los recursos de la empresa para la realización de los análisis de agua de consumo exigidos por la reglamentación sanitaria y, por otro, la adaptación a la nueva Directiva Europea para la realización de dichos análisis, cuya transposición al ordenamiento español se prevé para 2018.

Dicha directiva exige que los análisis realizados bajo la norma UNE EN 17025 y auditados por un Entidad Nacional autorizada. En la actualidad, en España, de los 27 laboratorios que componen la red de FCC Aqualia, sólo están acreditados bajo esa norma 5 de ellos. Los otros 22 trabajan bajo el sistema de Gestión de Calidad UNE EN 9001 y de Gestión Medioambiental UNE EN 14001. En República Checa se cuenta con otros 2 laboratorios acreditados y en Italia se comenzará el proceso de acreditación del laboratorio en 2018.

La realización de análisis bajo la Norma UNE EN 17025, es administrativamente mucho más compleja y requiere un nivel de precisión mucho más restrictivo, lo que supondría un coste excesivo para abordar dicha transformación en todos los laboratorios existentes. Por otro lado, se trata de aprovechar sinergias y optimizar los costes actuales de análisis del agua.

De este modo, en España se pasará de una red de 27 laboratorios, a otra, más concentrada, de 7 laboratorios acreditados y 2 certificados, con una capacidad de producción sensiblemente superior a la actual y un mayor alcance de acreditación, por lo que se podrán realizar técnicas analíticas, que actualmente deben ser realizadas en laboratorios externos. La nueva red de



0L4175785



laboratorios en Apaña estará totalmente operativa para el 2º Semestre de 2018, una vez se incorporen los laboratorios de Badajoz y Vigo.

Con la nueva configuración, durante 2017 se ha realizado la analítica a un total de 24.388 muestras repartidas entre los laboratorios actualmente acreditados de acuerdo con los datos que se recogen en el cuadro siguiente:

Laboratorio	Nº de Muestras analizadas
AVILA	3.020
ADEJE	3.422
JEREZ	6.149
LLEIDA	5.991
OVIEDO	5.806
<b>Total general</b>	<b>24.388</b>

### NUEVA PLATAFORMA GIS CORPORATIVA

Contar con un Sistema de Información Geográfica (GIS), es básico para lograr una gestión eficiente de las redes de agua y alcantarillado, tanto a nivel de operación como de planificación. De hecho, viene formando parte tradicionalmente de la oferta de FCC Aqualia, independientemente de las características y tamaño de los contratos.

Las características tan dispares entre unos contratos y otros, ha conducido a la empresa a la necesidad de disponer de una herramienta corporativa, dado que las existentes en el mercado no ofrecen generalmente una respuesta suficiente, a nivel técnico y económico, válida para cubrir toda la casuística existente.

En este sentido, en 2005 FCC Aqualia desarrolló su primera herramienta GIS corporativa, que ha venido dando un adecuado servicio hasta ahora. Sin embargo, al paso de los años, la tecnología empleada se ha quedado insuficiente para las nuevas necesidades de la empresa, tanto por tamaño, como por agilidad, conectividad, nuevas tecnologías, etc.

Para dar respuesta a esta situación, la empresa ha desarrollado, conjuntamente con un socio tecnológico especializado y contando con la colaboración de los departamentos de Operaciones y TI, así como un grupo numeroso de expertos de la propia empresa, una nueva herramienta GIS, de las más altas prestaciones, perfectamente adaptada al entorno de la gestión de los activos propios del negocio y con claras ventajas competitiva en relación a las existentes en el mercado.

Sus características principales, de manera resumida, son las siguientes:



- ✓ mayor accesibilidad, tanto en entorno de escritorio como web y tablet
- ✓ mayor conectividad e integración con otras herramientas, corporativas o externas y compatibilidad con otros GIS estándares del mercado (ArcInfo, SmallWorld,....)
- ✓ movilidad, trabajo en campo
- ✓ gestión de perfiles de usuario, con capacidad de gestión centralizada, según la estructura organizativa de la empresa
- ✓ multi-idioma
- ✓ modelo de datos configurable
- ✓ edición CAD potenciada
- ✓ modelización matemática de la red, integrada dentro del mismo sistema
- ✓ generación automática de acometidas
- ✓ incorporar información de catastro y otras fuentes
- ✓ edición del histórico de versiones de infraestructuras
- ✓ conexión on-line con Servicios Web de Mapas (WMS)
- ✓ potente generador de informes

Todo esto, sin costes adicionales por licencia, lo que permite su uso, independientemente de su tamaño o capacidad económica. En 2017 se ha realizado el despliegue en los 68 contratos de mayor tamaño, previéndose su despliegue global durante 2018.

### PROYECTO MOVILIDAD DE ÓRDENES DE TRABAJO

Este proyecto, iniciado y con una primera versión en 2017, es una evolución de la herramienta de órdenes de trabajo, incluida en la plataforma Aqualia GESRED. Con él se pretende dotar de conectividad, mediante dispositivos móviles, a los operarios de campo con los centros de gestión de las órdenes de trabajo.

Integrado también con la herramienta GIS, permite una gestión más rápida y eficiente en la resolución de los trabajos en campo, tanto del área de Clientes como de Operaciones. Entre otras características, el sistema ofrece las siguientes:

- ✓ posicionamiento georreferenciado de las cuadrillas
- ✓ control de tiempos
- ✓ jerarquización de acciones
- ✓ reducir los tiempos de gestión administrativa de órdenes de trabajo y almacén
- ✓ evitar desplazamientos innecesarios
- ✓ control on-line sobre el estado de los trabajos



OL4175786



La primera prueba piloto se está realizando en el contrato de Salamanca, esperando su despliegue definitivo, en los contratos que lo requieran, a lo largo de 2018.

### PLATAFORMAS DE GESTIÓN INTELIGENTE DE LA RED

Actualmente, un elevado número de contratos cuentan con sistemas de telecontrol de las instalaciones. Hasta ahora, la supervisión y el análisis de los datos es llevado a cabo por personal del contrato, de forma manual, lo que conlleva un coste en tiempo, que no siempre se compensa con los resultados obtenidos.

Por otro lado, los sistemas de telecontrol, emiten una cantidad ingente de datos que, gestionados de forma manual, no se aprovechan adecuadamente. Las nuevas tecnologías de gestión de datos permiten un aprovechamiento mucho mayor de los mismos a costes asumibles, con resultados difícilmente igualables con la gestión manual, independientemente del tiempo de dedicación.

En 2016, se comenzó la implantación, a través de un proyecto LIFE, de la plataforma TAKADU, la más avanzada en ese momento para la gestión inteligente de la red de abastecimiento. TaKaDu es un sistema integrado de eventos, que mediante un sistema de análisis de datos de la red de aguas permite mejora su gestión, con los siguientes objetivos básicos:

- ✓ Reducción de las pérdidas de agua
- ✓ Aumento de la visibilidad y control de la red
- ✓ Optimización de la eficiencia en la operación y los procesos de gestión de la red
- ✓ Mejora en el servicio a clientes mediante implantación de servicios de smart-city

TaKaDu detecta eventos (incidencias) en la red de distribución de agua mediante modelos predictivos y análisis de datos provenientes de muy diversas fuentes

- ✓ Pérdida de agua
- ✓ Sensores en mal funcionamiento
- ✓ Problemas de telemetría
- ✓ Calidad de agua
- ✓ Otros (presión, depósitos, operaciones indebidas)
- ✓ Identifica el evento e informa al usuario adecuado





La primera implantación se realizó conjuntamente en los contratos de Almería y Mancomunidad de Bajo Andarax y, posteriormente, a lo largo de 2017, en los contratos de Níjar (Almería) y Sant Josep (Ibiza).

Los resultados económicos, aunque previsiblemente buenos, aún es pronto para poder valorarlos. Sin embargo, a nivel de operación, ya se puede decir que ha aumentado sensiblemente la relación fugas encontradas/km recorrido, así como el control de eventos en la red (bajas presiones, caudal anómalo, etc).

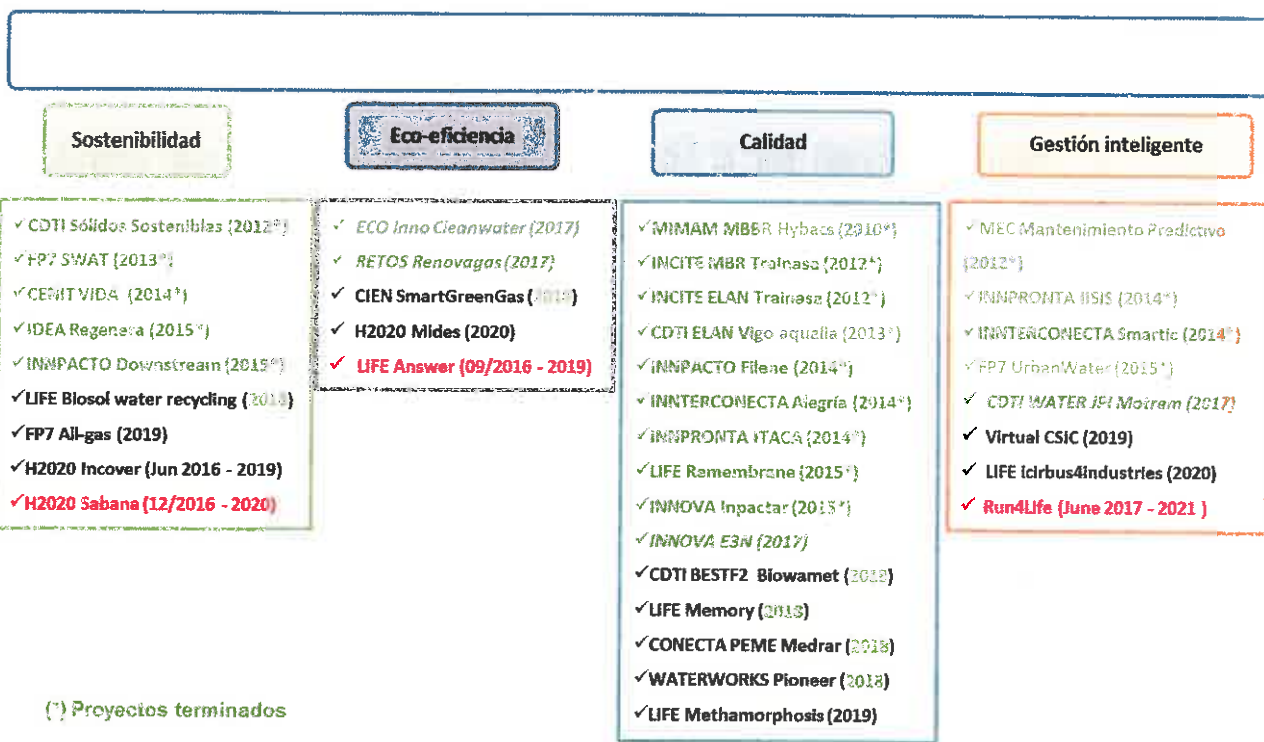
También, durante 2017, se ha puesto en marcha otra herramienta de similares características, aunque con fundamentos hidráulicos diferentes, más económica y con menor necesidad de sectorización de red, denominada LakeFinder. Esta herramienta, que emite informes de eventos similares a TAKDU, es capaz además de generar sectores virtuales, lo que la hace idónea para redes muy malladas. Aún está en pruebas, en el contrato de Alcalá de Henares, aunque los resultados parecen bastante esperanzadores.

## **INNOVACIÓN Y TECNOLOGÍA**

De acuerdo con los planteamientos estratégicos establecidos, la actividad de innovación en FCC Aqualia ha seguido creciendo durante el ejercicio 2017 para colaborar en el desarrollo de la propuesta tecnológica de la compañía. La siguiente tabla presenta los proyectos desarrollados en cada una de las cuatro líneas de trabajo (Sostenibilidad, Eco-Eficiencia, Calidad y Gestión Inteligente) sobre las que se organiza la actividad del Departamento de Innovación y Tecnología. De los quince proyectos actualmente en curso, diez pertenecen a programas de la Unión Europea, uno al programa marco FP 7, cuatro al programa H2020 y cinco al programa Life que celebró en 2017 su vigesimoquinto aniversario.



OL4175787



Durante el año 2017 han finalizado cuatro proyectos en los que se han obtenido los siguientes resultados:

1. **Renovagas**, co-financiado por el programa Innpacto del Mineco, y liderado por Enagas, ha operado en la EDAR de Jerez un prototipo de reactor catalítico desarrollado por Tecnalia. Mediante la utilización de una novedosa instrumentación en línea, se ha demostrado que la calidad del metano enriquecido permite su utilización como biocombustible, utilizando el CO2 del biogás y el hidrógeno producido con electricidad renovable.
2. **CleanWater**, subvencionado por el programa Eco-Innovation de la UE, ha ensayado una nueva manera de producir in-situ hipoclorito para la desinfección en las plantas de tratamiento de agua, evitando los riesgos de uso y transporte del cloro gas, tanto en las instalaciones del Servicio de Aguas de Almería (reúso de agua residual), como en las del



Servicio de Aguas de Denia (pre-oxidación en la desaladora). Un tercer equipo ha sido instalado Nigrán al inicio de 2017.

3. **Motrem**, apoyado por la iniciativa [WATER JPI](#), es un proyecto liderado por la Universidad Rey Juan Carlos de Madrid, junto con otras tres Universidades de Finlandia, Italia y Alemania. El proyecto ha evaluado nuevas tecnologías para el control y tratamiento de contaminantes emergentes (CE) en plantas de reutilización de aguas residuales urbanas.

4. **Innova E3N** (eliminación energéticamente eficiente de nitrógeno) ha dado continuación al proyecto Innova Impactar financiado por el gobierno regional de Cantabria, buscando la optimización de la planta piloto de aeración por membranas instalado en la EDAR de San Claudio (Asturias), con el objetivo de su utilización como pequeña depuradora compacta de aguas residuales en instalaciones descentralizadas.

Además de los dos proyectos del programa europeo H2020 iniciados en la primera mitad del año 2016 (Mides e Incover), FCC Aqualia ha iniciado en 2017 su participación en dos nuevos consorcios subvencionados por este mismo programa de la Unión Europea:

1. **Sabana**, liderado por la Universidad de Almería, cuenta con FCC Aqualia como principal socio industrial, junto con Westfalia (Alemania) y el grupo alimentario italiano Veronesi en un consorcio de 11 entidades de 5 países (entre los que se incluyen la República Checa y Hungría). El proyecto propone la construcción inicialmente de una instalación de una hectárea de superficie para el cultivo de microalgas, con el objetivo de ensayar la producción de nuevos biofertilizantes y biopesticidas, para continuar posteriormente con la construcción de una biorrefinería de cinco hectáreas de superficie que permitirá la obtención de productos alternativos a partir de microalgas, como modelo de acuicultura respetuosa con el medioambiente y más segura para el consumidor.

2. **Run4Life**, liderado por FCC Aqualia cuenta con catorce socios de siete países diferentes, y tiene como objetivo la implantación, en cuatro localizaciones de demostración (Sneek/Holanda, Ghent/Bélgica, Helsingborg/Suecia y Vigo/España), de nuevos conceptos de recuperación de nutrientes a partir de la separación de aguas grises y negras. Se desarrollarán en paralelo nuevas maneras de valorizar el nexo agua y energía, y de controlar sistemas descentralizados de gestión.



OL4175788



En 2017, seis proyectos han entrado en su fase final de desarrollo, estando prevista su finalización durante el próximo año:

1. **Life Memory** ha demostrado, en un reactor de 50 m<sup>3</sup> en Alcázar de San Juan (Ciudad Real), la viabilidad técnica y económica de una tecnología innovadora, un Biorreactor Anaerobio de Membranas (AnMBR). Esta nueva tecnología permite la conversión directa de la materia orgánica contenida en el agua residual en biogás, sin las etapas convencionales de decantación primaria y tratamiento secundario aerobio. Se alcanza un agua de reúso desinfectado rico en fertilizantes, con una reducción del consumo energético y de las emisiones de CO<sub>2</sub> en hasta un 80%, reduciendo el espacio requerido unos 25% y la producción de fangos en torno al 50%.
2. **Biowamet BESTF2** se desarrolla dentro del programa europeo ERANET, y cuenta con la participación de las Universidades de Southampton y de Delft. En sinergia con el proyecto Life Memory sobre los reactores anaeróbicos con membranas, este proyecto está basado en la implantación de un AnMBR en una pequeña EDAR del Baix Ebre para obtener bioenergía y agua de reúso.
3. **Life Biosol** (Biosolar water reuse and energy recovery), liderado por la pyme francesa Heliopur, tiene como objetivo la desinfección solar del agua de reúso, recuperando también los residuos orgánicos producidos en el proceso. Después de una primera etapa de demostración en las instalaciones de la Fundación Centa (Sevilla), se está implementando una instalación de mayor escala en la estación depuradora de aguas residuales del Toyo en Almería.
4. **Pioneer**, dentro del programa europeo ERA-NET Cofund Water Works en la Iniciativa [WATER JPI](#), y liderado por la USC, reúne a FCC Aqualia con una red de prestigiosas Universidades (Verona/Italia, DTU/Dinamarca y KTH/Suecia) para la búsqueda de procesos que mejoren la eliminación de micro-contaminantes. En paralelo también se optimizan las tecnologías ELAN y de precipitación de estruvita en plantas gestionadas por FCC Aqualia, para reducir el impacto ambiental del proceso de depuración de aguas residuales
5. **Medrar**, co-financiado por el programa Conecta Peme en Galicia con la ayuda del Fondo Europeo de Desarrollo Regional (Feder), tiene como objetivo la mejora de la depuración en pequeños núcleos de población. Junto con dos pymes gallegas y liderado por la Universidad de Santiago de Compostela, se desarrollan módulos compactos y



automatizados para la depuración de aguas residuales, integrados en el entorno rural, con bajo coste de instalación y mantenimiento, y con un mínimo impacto medioambiental.

6. En **Smart Green Gas**, del programa de Consorcios de Investigación Empresarial Nacional (CIEN), apoyado por el CDTI, FCC Aqualia lidera un consorcio conformado con otras cinco empresas (Gas Natural Fenosa, Naturgas/EDP, Ecobiogas, Diagnostiga, Dimasa Grupo). Dentro de este proyecto se han implementado varias nuevas metodologías para aumentar la producción y la calidad del biometano en plantas de depuración de aguas residuales gestionadas por FCC Aqualia, tales como las de Sevilla, Jerez y Aranda de Duero, para mejorar la generación de electricidad o alimentar vehículos, esperando llegar también a las condiciones que permiten la inyección en red.

Durante 2017, dos proyectos se han prorrogados para que las instalaciones construidas se puedan operar durante un mayor periodo de tiempo a pleno rendimiento después de su puesta en marcha:

1. El proyecto **FT 7 AlGAS** ha entrado en su fase final de demostración a gran escala, terminando la construcción de 2 hectáreas de cultivo de algas y un digestor de 2.700 m<sup>3</sup> – la primera planta mundial de biocombustible de algas. Después de la puesta en marcha, hasta 2.000 m<sup>3</sup>/d de efluente municipal serán transformados en agua de reúso y biomasa de algas, generando biometano para mover hasta 20 vehículos/ha con un balance energético positivo. Toda la cadena de procesos será validada durante un año, y el biocombustible abastecerá varios vehículos, para confirmar su calidad y las primeras observaciones de un primer coche alimentado por el prototipo de 1.000 m<sup>2</sup>, que ya ha recorrido 40.000 km.
2. **Life Methamorphosis** es un proyecto atribuido a un consorcio formado por seis entidades (Área Metropolitana de Barcelona, FCC SA, Gas Natural, Icaen y Seat) y liderado por FCC Aqualia, que está finalizando la construcción de una gran planta de demostración en el Ecoparque de Besós, gestionado por el Grupo FCC. El proceso integra tres tecnologías recientemente desarrolladas por FCC Aqualia (el AnMBR, el





OL4175789



ELAN (eliminación autótrofa de nitrógeno) y el lavado de biogás), para convertir los lixiviados de los residuos urbanos en biometano. El combustible será testado para su inyección en la red de gas natural y en automóviles.

Otros 4 proyectos europeos, dos dentro del programa Life y otros dentro del programa H2020, están en su fase de cruce:

1. **Life Icirbus** (Innovative circular businesses), liderado por el centro tecnológico Intromac, reúne a ocho empresas para demostrar el reúso de residuos de depuradoras para materiales de construcción y generación de biofertilizantes, en una planta gestionada por FCC Aqualia en Extremadura.
2. **Life Answer**, liderado por Mahou, instala la tecnología de células microbianas de depuración (MFC fluidizada – desarrollado por FCC Aqualia junto con la Universidad de Alcalá de Henares en un proyecto anterior) en la fábrica de producción de cerveza del líder del consorcio en Guadalajara. El objetivo principal del proyecto es el ahorro de energía en el proceso, y el reciclaje del aluminio presente en el caudal tratado mediante una combinación del proceso con un pre-tratamiento basado en la electro-coagulación.
3. **H2020 Incover**, es un proyecto liderado por el centro tecnológico Aimen y que cuenta con FCC Aqualia como mayor empresa en un consorcio de dieciocho entidades de siete países diferentes, basado en conocimiento adquirido en el proyecto All-gas. Se amplía la utilización de la biomasa de algas en productos de más alto valor, como biofertilizantes y bioplásticos, y mejorar la producción de agua de reúso.
4. **H2020 Mides** tiene como objetivo a reducir el coste energético de la desalación, en un factor diez comparado a la ósmosis inversa convencional. La tecnología utilizada, la célula microbiana de desalación MDC, fue desarrollada con Imdea Agua (en un proyecto anterior IISIS), y permite utilizar materia orgánica residual (de efluentes) para activar bacterias que desplacen sales a través de membranas, sin aporte exterior de energía. El proyecto moviliza once socios de siete países para implementar la tecnología y montar tres unidades de demostración en tres continentes (España, África y América), empezando en la planta de FCC Aqualia en el Servicio de Aguas de Denia.





A lo largo del año 2017, se ha obtenido la patente europea sobre la producción y el afino de biometano (EP 15382087.3 - lavado de biogás y la eliminación de H<sub>2</sub>S y CO<sub>2</sub>) y la marca correspondiente ABAD (Absorción-Adsorción Bioenergy).

También, junto con la Universidad de Valladolid y gracias a la financiación SGG, se ha solicitado la patente EP 17382699.1 sobre la digestión a presión para obtener un biogás enriquecido en metano.

En cuanto a publicaciones y participación en congresos y eventos científicos y profesionales, además de unos 20 eventos en España, Aqualia fue invitado durante 2017 a participar en varios eventos internacionales:

<b>1. World Water-Tech Innovation Summit</b>	<b>London (UK)</b>
<b>2. European Algae Industry Summit (ACI)</b>	<b>Nice (FRANCIA)</b>
<b>3. SWAN 7th Annual Conference</b>	<b>London (UK)</b>
<b>4. REGATEC 2017</b>	<b>Verona (ITALIA)</b>
<b>5. Global Water Summit</b>	<b>Madrid (ESPAÑA)</b>
<b>6. IWA Leading Edge Technologies 2017</b>	<b>Florianopolis (BRASIL)</b>
<b>7. WATEC 2017</b>	<b>Palermo (ITALIA)</b>
<b>8. The BIG Phosphorus Conference - Removal &amp; Recovery</b>	<b>Manchester (UK)</b>
<b>9. IWA Membranes for Water &amp; WW Treatment</b>	<b>SINGAPUR</b>
<b>10. EIP Water Conference</b>	<b>Porto (PORTUGAL)</b>
<b>11. World Congress of Chemical Engineering</b>	<b>Barcelona (ESPAÑA)</b>
<b>12. IDA 2017 World Congress on Water Reuse &amp; Desalination</b>	<b>São Paulo (BRASIL)</b>
<b>13. European Nutrient Event ESPP</b>	<b>Basel (SUIZA)</b>
<b>14. Future of Biogas Europe 2017 (ACI)</b>	<b>London (UK)</b>
<b>15. ENEG 2017</b>	<b>Évora (PORTUGAL)</b>
<b>16. AlgaEurope 2017</b>	<b>Berlin (ALEMANIA)</b>



OL4175790



## **NEGOCIACIÓN COLECTIVA Y ADMINISTRACION DE PERSONAL**

### Negociación Colectiva y Relaciones Laborales

En materia de negociación colectiva se ha mantenido la estabilidad del sector con la aplicación generalizada del V Convenio Estatal de Aguas a lo largo del año 2017, esto ha hecho que haya continuado la reducción de la conflictividad de los centros de trabajo donde es de aplicación al unificar y normalizar una normativa convencional amplia y uniforme. Las actuaciones por parte de los responsables de Recursos Humanos a lo largo de 2017 del área han tenido como uno de sus objetivos el extender la aplicación del V Convenio Estatal de Aguas incorporando al mismo colectivos relevantes como el personal de la provincia de Ciudad Real que se han incorporado a la aplicación del V Convenio Estatal de Aguas en lugar del Convenio Provincial de Ciudad Real, así como distintos colectivos con convenios de empresa o centro de trabajo que se han incorporado a la regulación del V Convenio Estatal de Aguas como son los centros de trabajo de Martos, Cádiz (provincia), Cártama y Ronda.

En lo relativo a demandas laborales que han concluido en celebración de juicio, así como a las conciliaciones laborales correspondientes, en el año 2017 se ha reducido el nº de conflictos laborales con resultado de juicio en un 43% respecto de 2016 lo cual es indicativo de una mejora notable de la conflictividad laboral en el área.

En 2017 se ha incrementado el número de días de huelgas secundadas, en 2016 se declararon oficialmente 2 huelgas, sin embargo en 2017 el Nº de huelgas declaradas ha sido de 6 afectado principalmente por la situación en Cataluña (2), conflicto derivado de convenio colectivo en Vélez Málaga (2) y el conflicto derivado en huelga sectorial de teleoperadores (2) mantenido desde 2016 e igualmente secundada minoritariamente por los trabajadores (solo 5 trabajadores del centro, incluida la RLT, secundaron la misma) con origen en la negociación sectorial del convenio de aplicación.

### Administración de Personal

En esta materia, se han llevado a cabo diversas acciones destinadas a continuar con la descentralización de procesos administrativos y la optimización de los mismos iniciada con anterioridad, reduciendo el tiempo destinado por el personal de los centros de trabajo a estas tareas y en consecuencia la reducción de carga de trabajo en materia de Administración de Personal.



En materia de Seguridad Social, se ha obtenido un gran resultado en el traspaso al nuevo sistema de cotización “Cret@”. Dicho cambio de normativa y sistema de cotización se ha llevado con un % de errores mínimo (menos del 1%) lo cual supone una transición de un sistema de cotización al exigido actualmente con un resultado exitoso.

A lo largo de 2017 se ha realizado una clasificación detallada del colectivo de trabajadores en base a la función desarrollada. Esto tiene como resultado una mejor identificación de las tareas desarrolladas por el colectivo de personal lo cual supone una mejora de la información existente y un mejor análisis del personal actual del área y encuadramiento en materia de cotización a la Seguridad Social conforme a lo establecido en la normativa de aplicación, reduciendo el riesgo de sanciones y recargos de cotización.

Se ha realizado una actualización y depuración de la información de los trabajadores masiva, actualizando tanto los datos de contacto y personales así como el nivel de titulación académica.

Por último, destacar la continuidad del análisis en la detección de errores de cotización de ejercicios anteriores no detectados que ha supuesto la recuperación de un total de 178.223 € en un total de 88 actuaciones, análisis que se ha realizado a lo largo de 2016 y 2017, quedando pendiente de resolución 9 reclamaciones por parte de la Seguridad Social.

## **SELECCIÓN – FORMACION – DESARROLLO E IGUALDAD**

En 2017 FCC Aqualia ha continuado con la ejecución de su segundo Plan de Igualdad (para el período 2015-2018) en el que tanto la empresa como los sindicatos mayoritarios en el ámbito estatal reiteraron su compromiso ante la igualdad de oportunidades entre hombres y mujeres.

FCC Aqualia mantiene su Distintivo de “Igualdad en la Empresa”, concediéndose la II Prorroga en 2017 por un periodo de tres años. Este Distintivo supone el reconocimiento por parte del Ministerio de Sanidad, Servicios Sociales e Igualdad del compromiso de la compañía en materia de diversidad y la igualdad de oportunidades para hombres y mujeres.

Destacar que en 2017 Aqualia ha firmado junto al grupo FCC un Protocolo General para el Diseño, Implantación y Valoración de un Proyecto de Curriculum Vitae Anónimo para la selección de personal. Este protocolo tiene como objeto establecer un marco general de colaboración con la Secretaría de Estado de Servicios Sociales e Igualdad para promover la implantación de procesos de selección despersonalizados en relación al colectivo de directivos para evitar posibles sesgos de género en los procesos de selección de personal y, en su caso, promoción profesional.



OL4175791



Del mismo modo, los procesos de selección en Aqualia se siguen realizando bajo el modelo de selección por competencias, partiendo del cual se confeccionan las preguntas de la entrevista, tras un análisis del puesto, y se hacen las mismas preguntas a todos los candidatos. Este método permite comparar, garantizar la igualdad y evitar la discriminación.

Así mismo, Aqualia ha continuado con la formación en igualdad de oportunidades a los empleados, como parte de la formación de riesgos específicos del puesto de trabajo.

En 2017 se ha celebrado una nueva edición del Programa de Desarrollo para la Dirección de Mujeres con Alto Potencial de la Escuela de Organización Industrial (EOI) que ha contado con la participación de tres integrantes de la plantilla de Aqualia. La participación en este programa se enmarca en la política de Igualdad de Oportunidades entre hombres y mujeres impulsada por la compañía.

Así mismo, Aqualia ha lanzado el libro “Mujeres en primera persona” que recoge el testimonio de 60 mujeres, tanto trabajadoras de la empresa en diversos municipios como representantes de la Administración Pública, en el día a día de la gestión del ciclo integral del agua.

En la edición 2017 del Programa Promociona, impartido por ESADE y apoyado por la CEOE y el Ministerio de Sanidad, Asuntos Sociales e Igualdad, ha participado una directiva de aqualia, el objetivo de este programa es mejorar el acceso de las mujeres a los puestos directivos, Comités de Dirección y los Consejos de Administración de las empresas, y seguir así avanzando para crear un liderazgo compartido.

Por otro lado, se concluyó el Segundo Programa de Mentoring para impulsar el talento femenino encaminado a continuar impulsando la presencia, visibilidad y participación de la mujer en la organización de la empresa y facilitar así el desarrollo de su carrera profesional. Así mismo, en septiembre comenzó la Tercera Edición del Programa de Mentoring para potenciar y facilitar el desarrollo del talento profesional. En esta edición Aqualia amplía el programa que, además de potenciar el talento femenino, busca facilitar la integración activa de Jefes de Servicio de nueva incorporación.

El Programa pretende contribuir a la rápida integración de los nuevos jefes de servicio facilitando las relaciones con personas de las que puedan aprender y que les ayuden a ampliar su red de contactos en la compañía. Se trata de aprovechar sinergias generacionales poniendo a



su disposición los recursos y herramientas apropiadas que les permitan ser productivos de forma efectiva y sencilla.

Además, Aqualia, en su compromiso por crear un entorno de trabajo que contribuya al desarrollo de los profesionales que integran la compañía, ha completado con éxito en el mes de noviembre el proceso de certificación efr de Fundación Más Familia, avalado por la entidad externa e independiente AENOR, para consolidar la conciliación laboral y su gestión.

De esta forma, Aqualia se convierte en el primer operador de servicios públicos de agua de ámbito nacional en conseguir el sello efr. Dentro de las acciones de sensibilización a directivos y mandos en materia de conciliación aqualia ha organizado por segundo año consecutivo tres jornadas sobre “la importancia de la conciliación y el modelo efr”. Así mismo, la empresa sigue mostrando su compromiso contra la violencia de género mediante la puesta en marcha y participación en diferentes campañas de concienciación y sensibilización.

Además Aqualia ha participado en acciones relacionadas con la diversidad entre las que cabe destacar:

- Plan Familia Fundación Adecco dirigido a hijos/as de empleados con una discapacidad certificada mayor o igual al 33%,
- Integración permanente en equipos de trabajo a personas con discapacidad intelectual a través de la Fundación Síndrome de Down.

En cuanto a la disciplina de formación destacar que los objetivos de Aqualia están ligados a los objetivos estratégicos de la compañía, a la mejora del desempeño de las funciones de los trabajadores y a velar por la seguridad y salud laboral. Así mismo, se trabaja en el desarrollo de itinerarios formativos para colectivos específicos y críticos en la organización (jefes de servicio, personal de laboratorios y gestión de clientes).

La empresa sigue apostando por la formación y el desarrollo profesional de sus trabajadores. Así, en el año 2017, se han organizado 574 cursos y 3.858 empleados han recibido 61.591 horas de formación. Destacar que ha recibido distintos grados de formación un 57% de los empleados y un 63% de las empleadas. La asistencia a los cursos de formación ha sido de un 87% (7.343 participantes en 2017), destacando el compromiso e implicación de los empleados en esta tarea.

Por otra parte, durante 2017 se ha celebrado la cuarta edición del Ciclo Otto Walter, programa dirigido a mandos intermedios, con el objetivo de continuar con la transformación del estilo de liderazgo de Aqualia y encaminarlo hacia un modelo de dirección de personas más





OL4175792



participativo, catalizador del talento, que refuerce la cohesión del equipo y respaldado por un lenguaje común compartido con todos.

Además, dentro del compromiso de aqualia por la integración del talento joven y especializado en el sector del agua ha incorporado en 2017 a personal en prácticas que ha cursado el Máster en Ingeniería y Agua de la EOI (Escuela de Organización Industrial) con la que FCC Aqualia tiene firmado un convenio de colaboración desde finales de 2016.

Aqualia mantiene en 2017 su Adhesión a la Alianza para la Formación Profesional Dual. Dentro de esta Alianza manteniendo sus Convenios de colaboración suscritos en años anteriores.

## **SEGURIDAD Y SALUD LABORAL**

En 2017 se ha procedido a una reorganización del departamento de seguridad y salud de la compañía en aras a mejorar la sintonía con las áreas de producción y la búsqueda de una mayor eficacia en su funcionamiento. Por ello se han revisado los Estatutos y el Manual de Funcionamiento del Servicio de Prevención Mancomunado de Aqualia.

Los ejes básicos en los que se apoya la reorganización del Departamento son los siguientes:

1. La Dirección del Departamento depende jerárquicamente de la Dirección de RRHH. El Departamento se organiza en tres áreas: soporte a la actividad de seguridad y salud a nivel global, Servicio de Prevención Mancomunado como estructura legal a nivel nacional y un equipo para la actividad internacional.
2. El área de soporte tiene como objetivo fundamental el desarrollo e integración de políticas corporativas y procedimientos de trabajo a nivel global, así como prestar el asesoramiento y ayuda necesaria al resto de componentes del departamento.
3. El Servicio de Prevención Mancomunado, con dependencia funcional de la Dirección del Departamento de Seguridad y Salud, está formado por un conjunto de técnicos de prevención organizados por equipos e integrados en las estructuras productivas de cada Zona. En dependencia jerárquica de cada Dirección de Zona, se dispone un Coordinador de Prevención. Análogamente se dota al Departamento de Obras Nacional de un Coordinador.





4. Otro equipo, en dependencia de la Dirección de Internacional e integrado en dicha estructura, se encargará de la asistencia técnica de seguridad y salud a los contratos internacionales.

5. Los equipos adecuan sus recursos a la estructura productiva conformada por las Zonas (a nivel nacional) y las áreas (nivel internacional).

Por parte del Servicio de Prevención Mancomunado se ha desarrollado la actividad propia correspondiente a este tipo de organizaciones consistente en:

- A. Evaluación de Riesgos: iniciales, revisiones y actualizaciones para todos los centros de trabajo.
- B. Planificación de la prevención: todos los contratos disponen de su Planificación de la Prevención Anual que contemplan las medidas preventivas para eliminar o reducir los riesgos laborales.
- C. Formación e información: de forma continuada se lleva a cabo un ambicioso programa formativo e informativo para todo el colectivo.
- D. Consulta y participación de los representantes de los trabajadores: se da la debida participación a la RLT en todos los centros de trabajo de forma continuada.
- E. Coordinación de actividades empresariales: se informa a todas las empresas subcontratistas sobre los riesgos que presentan nuestras actividades e instalaciones y se comprueba la correcta gestión de la prevención de las mismas.
- F. Instalaciones, máquinas y equipos: estudios y adecuación de equipos de trabajo, programas de mantenimiento y revisiones oficiales.
- G. Planificación de emergencias: elaboración e implantación de los planes de emergencia en los centros de trabajo y la ejecución de los correspondientes simulacros.
- H. Seguimiento y control: inspecciones periódicas, investigación de accidentes, seguimiento de la actividad preventiva.
- I. Vigilancia de la Salud: reconocimientos médicos y actividades de promoción de la salud.

Desde el propio departamento de seguridad y salud, en cumplimiento de los objetivos anuales de la Dirección, también se llevan a cabo otra serie de proyectos y programas transversales con la participación de toda la organización entre los que cabría citar:

- A. Alineado con la reducción de la siniestralidad:



OL4175793



1. Además de los accidentes de trabajo, se han investigado alrededor de 400 incidentes que no han llegado a provocar daño personal.
  2. Se han llevado a cabo 18 visitas a contratos de alta siniestralidad (15 nacional y 3 internacional), con el objetivo de aportar e implantar líneas específicas de trabajo.
- B. Alineado con el Plan de Mejora de la Cultura preventiva:
1. Se han llevado a cabo Paseos de Seguridad por parte de los Directivos de la Compañía.
  2. Se han implantado de forma generalizada la herramienta de “Conversaciones de seguridad” por parte de todos los contratos.
  3. Se ha continuado con la nueva metodología de formación para todo el personal denominada “formación de refresco”.
  4. Se continúa con la implantación de la herramienta “Observaciones de seguridad”.
  5. Se han diseñado nuevos indicadores positivos de prevención.
  6. Se ha efectuado un taller sobre nueva metodología de investigación de accidentes y sistema de reconocimiento de logros.
- C. Alineado con la campaña de seguridad vial se ha consolidado la elaboración y remisión de material informativo y divulgativo a todos los contratos.
- D. Alineado con el proyecto de evaluación de riesgos psicosociales se han cumplimentado los cuestionarios de evaluación de riesgos por toda la plantilla.
- E. Certificación de sistemas:
1. Revisión del Sistema de Gestión Corporativo para homogeneizar los procedimientos a implantar en los países e integración con resto de sistemas.
  2. Revisión del Sistema de Gestión de Prevención a nivel nacional.
  3. Se ha renovado de nuevo la certificación del Sistema de Gestión de Seguridad y Salud Laboral, a nivel global, nacional e internacional, hasta noviembre de 2018.
- F. Carta por la salud laboral

También durante 2017 ha continuado el trabajo que se viene desarrollando en el seno de la Carta por la Salud Laboral de Aqualia, en el que representantes de los sindicatos mayoritarios y la Dirección de la Compañía colaboran en la mejora de las condiciones de seguridad a través



del diálogo y del diseño de buenas prácticas a nivel global. Como novedad, este año se han incluido las siguientes modificaciones:

- Se han incluido como miembros del foro a los responsables de RRHH de las Zonas.
- Las sesiones se han dividido en sesión de trabajo y sesión plenaria. En la primera de ellas, tres representantes de cada sindical y miembros del servicio de prevención trabajan de forma conjunta sobre propuestas y soluciones a cuestiones técnicas concretas. A la sesión plenaria se suman el resto de componentes, se resumen las propuestas y se toman decisiones.

La siniestralidad en 2017 ha terminado situando el índice de frecuencia en un valor de 14,73 (dato actividad nacional y a mes de noviembre) lo que significa que el índice se ha mantenido constante con respecto a 2016. Con respecto a la actividad internacional, el índice ha sido de 6,11 (dato a mes de noviembre). En el conjunto global de la actividad, los índices se han mantenido estables con respecto a 2016.

## COMUNICACIÓN, MARKETING Y RSC

### Área de Comunicación

Atendiendo a lo incluido en el Plan de Comunicación (PCom) anual, en 2017 se han planteado cinco líneas estratégicas en materia de Comunicación, que han incidido en los diferentes públicos de la compañía (cliente final, cliente institucional, medios de comunicación y cliente interno).

Estas líneas han sido:

1. Lograr que los ciudadanos perciban a Aqualia como una compañía que aporta valor a su municipio/país.
2. Que las instituciones se sientan satisfechas de trabajar con Aqualia.
3. Ampliar la influencia de la Compañía en los medios de comunicación locales y en los nuevos canales de comunicación.
4. Convertir a la Empresa en referente del sector en materia técnica, de innovación, sostenibilidad y comunicación.



OL4175794



5. Potenciar entre los empleados un sentimiento de orgullo poniendo en valor su trabajo diario, el modo en el que lo desarrollan y las consecuencias positivas sobre toda la sociedad, ligadas a valores de progreso, medioambiente y creación de riqueza en los territorios.

Quizá la iniciativa más importante desarrollada durante 2017 ha sido la enfocada directamente a los medios de comunicación, en su doble vertiente: como informadores/prescriptores y como ciudadanos que hacen uso de los servicios públicos que presta Aqualia. Durante 2017 los esfuerzos se han centrado en adaptar la información a nuevos formatos como el “branded content” y ligados a efemérides concretas (p.e., en eldiario.es con motivo del Día Mundial del Agua y que alcanzó más de 6000 visitas); a especiales publicados en los diferentes grupos editoriales (P.e. Especial “Nuevas Tecnologías” de Editorial Prensa Ibérica); o como herramienta adicional en la difusión de campañas propias (P.e. Campaña “Información real del agua” en revista Ciudad Sostenible).

Mención aparte merece el esfuerzo realizado en la utilización del vídeo como soporte para trasladar a los periodistas los mensajes. En este sentido conviene destacar el Canal Youtube de Aqualia, que en 2017 acumula ya cerca de 170.000 minutos de visualizaciones y 219 nuevos suscriptores provenientes, sobre todo de España, México, Perú, Colombia, Argentina, Chile, Estados Unidos, Ecuador, Venezuela y Bolivia, entre otros países.

Algunas de las piezas más destacadas elaboradas durante estos últimos doce meses son:

-La gestión del ciclo integral del agua como jamás te la habían contado, que ha alcanzado las 9000 reproducciones y ha merecido el premio al “Mejor vídeo del año”, en los premios iAgua 2017.

-La campaña de promoción del agua de grifo de Bilbao, unan acción local que ha contado con más de 13.000 reproducciones.

-Las tres piezas ligadas a la campaña “Información real del agua” (Falsos mitos nº 1,3 y 11)

-El vídeo realizado con motivo de la inauguración de la fase demo del proyecto All-gas de innovación, y que en menos de un mes se ha reproducido cerca de 600 veces.

Además, y con el objetivo de poner en contacto a los representantes de la Producción con los medios de comunicación de cada territorio se han organizado evento locales *ad hoc*: encuentros con periodistas en instalaciones, jornadas de trabajo en equipo, jornadas de puertas abiertas, etc...



La apuesta de Aqualia por ser referente en materia técnica, de innovación, sostenibilidad y comunicación se ha materializado a través de la participación de la empresa en las diferentes sesiones y grupos de trabajo organizados por representantes del sector para establecer políticas claras, continuadas y cercanas que permitan trasladar los principales mensajes del sector de la gestión del agua a los tres principales públicos objetivos: prescriptores, Administración y ciudadanos. Así, diferentes representantes de Aqualia han puesto en valor las múltiples posibilidades de la colaboración público-privada, tanto en el ámbito nacional como en el internacional, en sus intervenciones en los distintos foros organizados por iAgua Magazine, en las XXXIV Jornadas Técnicas de AEAS o en el “IV Encuentro sobre sostenibilidad en ciudades” organizado por la Universidad Internacional Menéndez Pelayo (UIMP). La transformación digital de Aqualia también ha sido protagonista en distintas sesiones y jornadas como el foro Smart Water Summit, organizado por iAgua, o en el debate sobre “Digitalización en el sector de gestión del agua” organizado por el diario Expansión.

Junto a las acciones más habituales (ruedas de prensa, notas, artículos, entrevistas, reportajes,...), y con el fin de reforzar la relación con los profesionales de la información que contribuyen a trasladar a la sociedad la importancia de la gestión del ciclo integral del agua para el desarrollo y bienestar de los municipios, la compañía ha lanzado **la convocatoria del II Premio de Periodismo Aqualia “La gestión del agua en los municipios”**. El resultado se conocerá en el primer semestre de 2018.

En paralelo, se ha mejorado la comunicación externa con el cliente final a través de la publicación de **34 webs locales**. De ellas, 31 corresponden a servicios municipales de aguas españolas y tres a servicios en Portugal. Aqualia ha reforzado su posicionamiento en la red a través de la adaptación de sus páginas a un nuevo modelo orientado al cliente final, con mayor contenido visual y compatible con todos los dispositivos móviles. Todas las webs, accesibles y certificadas por AENOR, ofrecen contenido adaptado al Servicio y están disponibles en los idiomas oficiales de cada territorio.

Tras las diferentes actualizaciones de [www.aqualia.com](http://www.aqualia.com), en 2017 la web corporativa ha registrado un total de 1’3 millones de visitas a páginas, principalmente relacionadas con la gestión de Atención al Cliente (superando el 40% de las interacciones). La duración media de las conexiones, el 85% de las cuales proviene de España, ha superado los 2 minutos.

La comunicación interna se ha ampliado en 2017 con un mayor uso del *emailing*. A través del buzón de correo electrónico de Comunicación de Aqualia, la compañía ha comunicado diversas informaciones de interés para los empleados, reforzando la principal vía de comunicación





0L4175795



interna, que es el flash informativo. A lo largo del año se han lanzado 133 informaciones relativas a la actividad diaria de la producción, el negocio y las distintas áreas que forman la compañía (I+D, PRL, RRHH, etc.), así como distintas acciones y campañas generadas por el equipo de Comunicación y Marketing y las emprendidas en materia de RSC.

El trabajo que Aqualia lleva a cabo en materia de Comunicación en las Islas Pitiusas ha sido reconocido por la asociación de empresas y profesionales de la responsabilidad social Forética. El Plan de Comunicación 2015-2020 para Ibiza y Formentera fue seleccionado para formar parte de la iniciativa “Vida sostenible en Ciudades” en la categoría “Comunicación y Sensibilización” como buena práctica colaborativa entre empresas y Administraciones Públicas. En el ámbito nacional, Aqualia ha cerrado 2017 a la cabeza en el ranking anual que elabora iAgua, la publicación sectorial líder en España y Latinoamérica, que ha reconocido a Aqualia como la entidad más influyente por su comunicación al otorgarle el premio a la “Mejor Entidad de 2017”. Además, la empresa ha destacado con otros tres galardones más por el interés despertado entre los lectores de la publicación digital en las siguientes categorías: Mejor Vídeo, Mejor Campaña de Publicidad y Mejor Presentación.

### Área de Marketing

Entre los objetivos principales incluidos en el Plan de Comunicación (PCom) del año 2017, se encontraba el lograr que los ciudadanos nos perciban como una compañía que aporta valor en los territorios y que, a la vez, las instituciones se sintieran satisfechas de trabajar con Aqualia como referente en materia técnica, innovación, sostenibilidad y comunicación. Para lograrlo la empresa ha apostado por posicionarse en la mente de los ciudadanos en un ámbito diferente al que trabaja la competencia: las personas.

Desde un punto de vista muy local, y con el objetivo de poner en valor el agua del grifo, con motivo del 50º aniversario del Consorcio de Aguas de Bilbao Bizkaia (CABB), uno de los principales clientes de Aqualia en el norte de España, organizamos un evento en el que se invitó a todos los ciudadanos de Bilbao a participar en un interesante reto, en el que más de 2.000 bilbaínos tenían que diferenciar el agua del grifo de su ciudad de otro tipo de agua. La acción incidió en las numerosas ventajas que tiene para el ciudadano consumir agua del grifo, no sólo por su calidad, sino también por los beneficios ambientales y económicos que genera.

Otro ejemplo, es la campaña de uso responsable en Ibiza y Formentera, bajo el paraguas de la Alianza por la Gestión Sostenible del agua, organización conformada por representantes de instituciones públicas, órganos privados, sociedad civil y sector agrícola, cuyo objetivo general





y principal es la promoción de la gestión integrada de las aguas dulces en las islas Pitiusas. Esta Campaña ha obtenido durante el año 2017 el reconocimiento de la asociación Forética para formar parte de la iniciativa “Vida sostenible en Ciudades” en la categoría “Comunicación y Sensibilización”.

La XV edición del Concurso Digital Internacional de dibujo infantil, presentado el 22 de marzo Día Mundial del Agua, es otro ejemplo de las acciones desarrolladas para alcanzar los objetivos estratégicos. Como en años anteriores, con el afán de fomentar la habilidad de los niños en el uso de las nuevas tecnologías y de contribuir al desarrollo sostenible, evitando la utilización del papel, el concurso se ha desarrollado a través del microsite [www.misióndepuración.es](http://www.misióndepuración.es) donde los niños han podido conocer el recorrido que sigue el agua desde que es usada en los hogares hasta que se devuelve al medioambiente una vez depurada, y cómo las aguas residuales se pueden reutilizar para diversos usos. Este año además resaltando el carácter educativo del concurso, se desarrolló un video y un comic didáctico.

En esta edición el mensaje se ha trasladado a más de 160.000 personas entre nuestros públicos de interés: 150.000 escolares, 6.800 profesores, 2.000 empleados, 1.000 ayuntamientos y 350 medios de comunicación.

Con esta acción formativa y divulgativa también implicamos a las familias de nuestros empleados. Así, cerca de 100 hijos, nietos y sobrinos de trabajadores de Aqualia han tomado parte en la VIII edición de los Peque artistas, actividad desarrollada también enteramente online.

Durante 2017, se han desarrollado diferentes campañas ligadas a objetivos comerciales y de concienciación que han apoyado a la comunicación con el objetivo de que los ciudadanos entiendan y valoren la actividad de la empresa. Las acciones de promoción de la factura electrónica “Pásate a la e-factura”, la campaña de promoción de la aplicación para móvil de Aqualia APP “Smartaqua” y la campaña para la información y concienciación del buen uso del inodoro “No lo tires”, son claros ejemplos de ello.

El año 2017 ha sido un año marcado por la escasez de agua en muchas zonas de España. Con el objetivo de promover un consumo responsable y concienciar a la población, se ha desarrollado una campaña que incluye diferentes piezas entre las que destaca un video muy didáctico “Trece maneras de cuidar el agua como nunca te habían contado”.



0L4175796



Ante los ataques de las plataformas por la gestión pública del agua, de marcado carácter excluyente hacia empresas como Aqualia, se ha desarrollado durante todo el año 2017 una campaña informativa orientada a explicar algunas realidades que sirvan para desmontar falsos mitos inculcados en la sociedad en torno a la gestión del ciclo integral del agua y el papel de los operadores.

La campaña gira en torno a la página web [www.informacionrealdelagua.com](http://www.informacionrealdelagua.com) y el planteamiento se ha visto reflejado en todos los soportes y canales, comenzando con el calendario del año 2017: notas de prensa, banner, gráficas publicitarias, redes sociales, videos. Se han ido exponiendo 12 falsos mitos que rodean a la gestión del ciclo integral del agua explicando los argumentos y realidades que lo desmontan. El objetivo de esta campaña es el de divulgar entre los diferentes públicos – compañía, administración, ciudadanos y medios de comunicación – que, más allá de realizar un debate ideológico y político sobre los modelos de gestión agua, lo que interesa a la ciudadanía es contar con un servicio excelente, de calidad para todos, independientemente de quién presta el servicio.

Esta campaña ha sido galardonada con el premio a la Mejor campaña de publicidad en la última edición de los premios de la revista iAgua, publicación de referencia en el sector.

También durante 2017 se ha trabajado en reforzar la percepción de Aqualia como empresa glocal (Una gestión global con un fuerte compromiso local), una compañía cercana que aporta valor local y a la vez internacional, permeable a las nuevas culturas. Durante el año 2017, Aqualia ha incrementado su presencia en numerosos eventos y foros estratégicos de calado internacional con el objetivo de posicionarse en el sector como referente de soluciones innovadoras dando respuesta a los retos futuros o respondiendo a los nuevos modelos de colaboración público-privada, es el caso de:

Primera edición del salón Soluciones Innovadoras para la Gestión del Agua (SIGA) celebrado en Madrid; Saudi Water Environmental Forum, celebrado en Arabia Saudí ;Global Water Summit que este año se realizó en Madrid; Oman Water And Expo; Jornadas técnicas AEAS, celebradas en Tarragona; Jornadas AEDYR sobre la reutilización de aguas en la industria: Tecnologías, normativas y casos de éxito; Watec Italy, celebrado en Palermo; 11ª Feria internacional Conagua&energía en Las Palmas de Gran Canaria; Omán Water & wastewater conference, celebrado en Moscate, Omán; ENEG, Encuentro Nacional de Entidades Gestoras de Agua e Saneamiento, celebrado en Évora, Portugal; Convención Anual y Expo Aneas, Puebla, México y American Water Summit, este año celebrado en Austin, Estados Unidos.



Además, Aqualia ha participado en jornadas técnicas, como la celebrada en Canarias, “La tecnología al servicio del agua en Canarias” y jornadas organizadas junto a UGT “El agua motor de empleo y sostenibilidad social” celebradas en Mérida, Toledo y Benalmádena.

Para finalizar, 2017 ha sido un año en el que la actividad de Aqualia ha sido galardonada en varias ocasiones por la labor que realiza de manera “glocal”. El medio de comunicación referente en el sector del agua en España y Latinoamérica, iAgua, ha reconocido las buenas prácticas de Aqualia en el ámbito de la comunicación. La compañía ha recibido seis galardones: Mejor empresa Española del sector del agua, Mejor App (“Smart aqua”), Mejor campaña de publicidad (#informacionrealdelagua), Mejor presentación (M<sup>a</sup> Ángeles Vicente, directora de TI), Mejor vídeo (“La gestión del ciclo integral del agua como jamás te la habían contado”) y Mejor contrato (EDAR de Abu Rawash).

En el ámbito internacional la labor que Aqualia ha llevado a cabo con el proyecto de la depuradora de New Cairo, en Egipto, ha sido valorada muy positivamente por la prestigiosa publicación Financial Times y la International Finance Corporation (entidad dependiente del Banco Mundial) en la ceremonia de entrega de los Transformational Business Awards, celebrada en Londres. Aqualia fue finalista en la categoría al Desarrollo Sostenible en alimentación, agua y territorio (Achievement in Sustainable Development, with a focus on Food, Water and Land).

Además, la empresa resultó finalista de los premios portugueses “Tubos de Ouro”, entregados por la APDA en el ENEG, con el patrocinio de la Entidad Reguladora del Sector en Portugal – ERSAR por el concurso de dibujo infantil.

### **Área de Responsabilidad Social Corporativa (RSC)**

Aqualia entiende la RSC como un elemento más de su modelo de negocio, de tal forma que la rentabilidad económica y la competitividad se integran con los factores sociales y ambientales de nuestro entorno, tan importantes para el devenir de nuestro negocio y contribuir al desarrollo sostenible.

En su tarea de concienciación y compromiso con aquellas comunidades donde prestamos servicio, en 2017 la empresa ha realizado diferentes acciones de sensibilización contra la violencia de género, la integración laboral de discapacitados y la igualdad. Además, y ligado a nuestra actividad diaria, Aqualia ha puesto en marcha varias iniciativas para concienciar sobre el uso responsable del agua y el cuidado de nuestro entorno.



0L4175797



Respecto al proyecto PPP For Cities, iniciativa de la ONU que acoge en España la escuela de negocio IESE, desde el mes de abril Aqualia ha realizado una completa difusión del caso de estudio de la depuradora de New Cairo ( Egipto) , aceptado por la ONU como referencia internacional en colaboración público-privada para el sector de la gestión del agua.

**Violencia de Género e Igualdad.** El Ministerio de Sanidad, Servicios Sociales e Igualdad (MSSSI) ha reconocido la labor de Aqualia en materia de igualdad con la renovación del distintivo “Igualdad en la Empresa (DIE)” para los próximos tres años. El Ministerio ha resuelto favorablemente la prórroga solicitada por la empresa para prolongar el distintivo que el ente público otorgó en 2010 en reconocimiento al compromiso de Aqualia por equiparar el trabajo de hombres y mujeres.

En este contexto, destacan las campañas de sensibilización desarrolladas con motivo de la celebración del día Internacional de la Mujer el 8 de marzo, con la creación de la web, [www.aqualiaigualdad.com](http://www.aqualiaigualdad.com)., de la lucha contra el cáncer de mama y de la lucha contra la violencia de género el 25 de noviembre, así como las acciones formativas realizadas en materia de igualdad. En especial, las actuaciones en pro del incremento de la presencia de mujeres en puestos de responsabilidad, como el Programa para la Dirección Mujeres con Alto Potencial, el Programa de Mentoring, para el impulso del talento femenino y que busca contribuir a un cambio cultural en la empresa que apueste por la igualdad de género, orientando y facilitando la carrera profesional de las trabajadoras de la empresa con potencial.

La jornada desarrollada el día contra la Violencia de Género, un año más ha resultado un éxito de movilización interna de los empleados de Aqualia. La iniciativa giró en torno a la web [www.aqualiacontigo.com](http://www.aqualiacontigo.com). En esta ocasión, se propuso a empleados y colaboradores de la Administración (alcaldes, tenientes de alcalde, concejales) de los municipios en los que Aqualia presta servicio, que aportaran sus mensajes en formato vídeo, en apoyo a la Campaña y como muestra de solidaridad frente a este problema social.

Cientos de trabajadores de Aqualia, tanto de los servicios centrales como de las diferentes unidades de negocio y Servicios Municipales se han adherido a esta iniciativa, así como un buen número de representantes de la administración local. Con todos esos videos se realizó un spot que se difundió en el canal YouTube, twitter, medios de comunicación locales, del sector, etc...



Adicionalmente, los trabajadores de Aqualia de los diferentes servicios, se concentraron a la misma hora frente a las oficinas de la empresa para leer un manifiesto que condena cualquier tipo de violencia frente a la mujer y expresa su solidaridad con las víctimas.

Aqualia, refuerza su apuesta por la lucha contra la desigualdad participando en foros en el que se debaten los principales retos que ostentan las empresas en la consecución del equilibrio de género. Este es el caso de la participación de Aqualia en el programa WomenIn de emprendimiento para mujeres, impulsado por el Cabildo de Tenerife, la Escuela de Organización Industrial (EOI) y la Asociación de Jóvenes Empresarios de Tenerife (AJE) para potenciar las ideas empresariales en la isla y dar visibilidad a la figura de la mujer en el ámbito del emprendimiento, dirección y ocupación de puestos de responsabilidad.

**Sostenibilidad y sensibilización.** Para Aqualia una gestión eficiente de los recursos naturales, y en especial del agua, es fundamental. Durante el año se han desarrollado campañas de consumo responsable tanto de agua potable como de un buen uso de la red de saneamiento.

Respecto a la innovación, 2017 se cerró con la visita del Comisario Europeo de Acción por el Clima y Energía, Miguel Arias Cañete, a las instalaciones del proyecto All-gas en la depuradora El Torno, en Chiclana (Cádiz). El Comisario inauguró la nueva fase demo del proyecto, que investiga la producción a escala industrial de microalgas para la producción de biogás apto para automoción.

Durante el año, además, reconociendo el trabajo desarrollado por la empresa en políticas medioambientales que ayuden en la lucha contra el cambio climático, la Oficina Española de Cambio Climático del Ministerio de Agricultura y Pesca, Alimentación y Medio Ambiente (MAPAMA) ha validado el certificado de registro de la Huella de Carbono de Aqualia para todas sus actividades correspondientes a 2016. La compañía es pionera en el sector de la gestión del agua en el cálculo global de emisiones.

Con motivo del 22 de marzo, cuyo tema este año fue aguas residuales y desde los ámbitos locales, también se han organizado diferentes iniciativas de sensibilización, en las que Aqualia ha tenido un papel destacado. Se organizaron un total de 42 jornadas de puertas abiertas en las depuradoras (EDAR) operadas por la compañía en otros tantos municipios españoles. Cudillero (Asturias), La Bañeza (León), Cangas de Morrazo (Pontevedra), Toledo, Medina del Campo (Valladolid), El Burgo de Osma (Soria), Ávila, Aranda de Duero (Burgos), Hellín (Albacete), Alcázar de San Juan (Ciudad Real), Lleida, Mérida (Badajoz), Ronda (Málaga), Linares (Jaén), Barbate (Cádiz) y Jaén han sido algunas de las más destacadas. Las instalaciones se han abierto





OL4175798



a distintos públicos, desde grupos de escolares hasta asociaciones de mujeres, vecinales o de discapacitados que a través de visitas muy didácticas organizadas y dirigidas por el personal de Aqualia, pudieron adquirir una visión muy práctica del funcionamiento de los sistemas de depuración y su importancia medioambiental.

Se realizaron, además, acciones específicas adaptadas a los municipios, como es el caso de Jerez de la Frontera, donde Aquajerez -la empresa de Aqualia que gestiona el servicio de aguas de la ciudad- ha promovido un gran evento.

En Sant Antoni, Ibiza, Aqualia organizó una jornada educativa para unos 200 alumnos de tercero de primaria. Bajo el lema “cuidar el agua entre todos para construir un mundo mejor”, los niños descubrieron a través de talleres y un espectáculo de magia el proceso de desalación, una actividad fundamental para dotar a la isla de recursos hídricos.

También destacar los actos realizados por Caltaqua (Italia), y SmVaK (República Checa).

Además, en 2017 se han celebrado más de 100 Jornadas con diferentes colectivos (amas de casa, jubilados, periodistas) y más de 50 visitas de 15.000 escolares. Los visitantes han sido informados de cómo se desarrolla la gestión del ciclo integral del agua en una empresa como Aqualia y han sido formados en el correcto uso del recurso: consumo responsable, uso del inodoro, gestión de los aceites etc. con el objetivo de cuidar el entorno y un claro compromiso medioambiental.

Aqualia es consciente de la importancia que tiene difundir los conocimientos sobre la gestión del agua en universidades y asociaciones sectoriales, ejemplo de ello es la participación en el IV Encuentro sobre Sostenibilidad de Ciudades “La gestión de los activos ambientales y su impacto en la resiliencia de ciudades”, organizado por la Universidad Internacional Menéndez Pelayo en Santander y la participación en el XVIII curso de verano de la Universidad de Almería, “El agua en Almería, análisis, problemas y soluciones”.

En otro orden de temas, Aqualia tiene como objetivo garantizar un entorno de trabajo seguro y saludable para sus trabajadores y para ello la labor de sensibilización y concienciación es imprescindible. Durante 2017 la empresa ha continuado con el Plan de Mejora de la Cultura Preventiva 2015-2018 de Aqualia, liderado desde el Servicio de Seguridad y Salud, y que tiene como objetivo mejorar el clima preventivo de la organización. Entre sus actuaciones, se ha continuado con los “Paseos de Seguridad”, iniciativa usualmente aplicada por empresas de primer nivel en gestión preventiva, que tiene como objetivo el hacer visible el compromiso





preventivo de la dirección. No se trata de una actuación de control ni inspección, más bien tiene un enfoque estratégico dirigido a la cultura de la seguridad y el liderazgo preventivo.

Además, dentro del programa Empresa Saludable, un grupo de trabajadores de Lleida, participaron en la Primera Jornada de Donación voluntaria de sangre para colaborar con los hospitales catalanes.

Aqualia, en su compromiso por crear un entorno de trabajo que contribuya al desarrollo de los profesionales que integran la compañía, ha completado con éxito el proceso de certificación Empresa familiarmente responsable (efr) de Fundación Másfamilia, avalado por la entidad externa e independiente AENOR, para consolidar la conciliación laboral y su gestión. Aqualia se convierte en el primer operador de servicios públicos de agua de ámbito nacional en conseguir el sello efr. Durante el año, se ha realizado una importante difusión entre los empleados respecto a este tema vía emailing, flash informativo, Tu Flash y habilitando un lugar específico de conciliación en la Intranet.

**Sociedad.** La tarea y esfuerzo de Aqualia durante 2017 ha consistido en dar un paso más para contribuir al bienestar de la gente que ha confiado en nosotros como su compañía del agua. Lo que se ha materializado en diferentes acciones.

Aqualia ha renovado el convenio con Caritas Española en virtud del cual se compromete a colaborar en la atención a las personas en situación de vulnerabilidad o exclusión, en asuntos relacionados con el ciclo del agua, a través de los Servicios Sociales Municipales. También a realizar un donativo anual equivalente al importe del servicio de agua de los centros de Cáritas en las ciudades en las que Aqualia presta servicio.

Además, durante 2017 se han puesto en marcha diferentes iniciativas para garantizar el acceso al servicio de agua potable y el saneamiento de aquellos ciudadanos que no pueden hacerse cargo del pago de la factura del agua por motivos económicos y de exclusión social. Así servicios como Barbate (Cádiz), Denia (Alicante), Jaén, Molíns de Rei (Barcelona), Sant Andreu de la Barca (Barcelona) o Vigo (Pontevedra) son algunos ejemplos de esta iniciativa que Aqualia pretende trasladar a la práctica totalidad de las poblaciones donde trabaja. El objetivo es lograr que ningún ciudadano quede privado del servicio doméstico del agua por razones económicas, siempre en colaboración con el titular del servicio (Ayuntamiento) y con los servicios sociales del mismo.

Dentro de la acción de Navidad, en el año 2017, la compañía ha realizado una donación a la Asociación Mensajeros por la Paz (entidad Premio Príncipe de Asturias de la Concordia en el



0L4175799



año 1994) para contribuir a que familias de Asturias y de la Comunidad de Madrid, en situación de vulnerabilidad, dispongan de una cena digna el día de nochebuena.

Como empresa dedicada a la gestión de un bien público como es el agua, Aqualia tiene una responsabilidad añadida con la sociedad, por ello durante este año ha colaborado en diferentes acciones por la integración social y laboral de las personas discapacitadas. Un ejemplo de ello es la participación Servicio de Barbate (Cádiz), que concluía su participación en el programa “Yo me preparo”, impulsado por la asociación Down Barbate A.Si.Qui.Pu a favor de la inserción laboral de jóvenes con discapacidad intelectual a través de la realización de prácticas en empresa.

Aqualia ha recibido en el año 2017, uno de los galardones que otorga la Fundación Síndrome de Down de Madrid (Down Madrid) como reconocimiento a las empresas por la incorporación de trabajadores con discapacidad intelectual a sus plantillas. El premio Stela 2017 llega de la mano de Camino Martínez de la Riva, compañera del Área de Formación en el Dpto. de Recursos Humanos (RR.HH.), que se incorporó hace unos meses a la compañía.

En su compromiso con la sociedad, también destacan las más de cien colaboraciones culturales, deportivas y medioambientales que reflejan el esfuerzo de la empresa para ser reconocida como agente de cambio e implicación en el territorio, estableciendo relaciones con los ciudadanos para hacer una sociedad más justa.

### **Publicaciones.**

Aqualia ha publicado la XI edición de su Informe de Responsabilidad Social Corporativa (RSC) que resume los principales hitos económicos, sociales y ambientales desarrollados por la empresa a lo largo de 2016 de una forma muy visual y refleja los aspectos clave de la relación de la compañía con sus públicos de interés: empleados, ciudadanos, medios de comunicación y administraciones públicas, entre otros. El Informe puede consultarse en la página web de Aqualia ([www.aqualia.com](http://www.aqualia.com)).

Además, durante el año 2017, Aqualia ha lanzado el libro “Mujeres en primera persona”, que recoge la experiencia de 60 mujeres, tanto trabajadoras de la empresa en diversos municipios como representantes de la Administración Pública local, en el día a día de la gestión del ciclo integral del agua, y desde su puesto en los diversos ayuntamientos.



El objetivo de la publicación es dar visibilidad al papel que las mujeres desempeñan en el sector de la gestión del agua.

### **OTRA INFORMACIÓN**

En cuanto a la exposición de la Sociedad a los riesgos financieros, se detallan en la memoria adjunta en Nota 24.

Tal como se detalla en la Nota 25.2 de la Memoria, la Sociedad ha excedido el periodo medio máximo de pago a proveedores. La Sociedad ha establecido las medidas encaminadas a ajustar dicho periodo máximo como son:

- Revisión de procedimientos internos en relación al proceso de pagos (recepción de facturas y procesos de aprobación interna).
- Optimización de la gestión del fondo de maniobra, acortando los periodos medios de cobro y pago.
- Estudiar y en su caso implementar procesos de facturación electrónica.

En cuanto a las operaciones con acciones propias, la Sociedad no ha realizado compra de acciones propias, ni tiene previsto hacerlo en el futuro.

Con posterioridad a 31 de diciembre de 2017 los posibles hechos que haya habido se describen en la Nota 25.1 de la memoria adjunta.



0L4175800



Las Cuentas Anuales consolidadas y el Informe de Gestión de la Sociedad FCC Aqualia, S.A., que corresponden al ejercicio cerrado a 31 de Diciembre de 2017, han sido formuladas por los consejeros de la Sociedad, el día 27 de febrero de 2018, y se identifican por ir extendidos en 80 hojas, por ambas caras, de papel timbrado del Estado de la serie 0L números 4175720 al 4175799 ambos inclusive, siendo firmadas, en prueba de conformidad, en la hoja de papel timbrado del Estado de la serie 0L número 4175800.

**Vicepresidente**

**Vocal**

\_\_\_\_\_  
D. Félix Parra Mediavilla

\_\_\_\_\_  
D. Isidoro Marbán Fernández

**Secretaria**

\_\_\_\_\_  
Dña. Cristina López Barranco

